

 **Lección 4: Jesús, nuestro refugio**

Serie: *¡Firmes en la Roca*


 **Texto bíblico:** Salmo 18:2


Jesús, nuestro refugio

Salmo 18:2



**Jesús es mi lugar seguro.
En Él estoy protegido.**

 **Verdad clave:** Jesús es mi lugar seguro. En Él estoy protegido.

 Versículo para memorizar:


“El Señor es mi roca, mi fortaleza y mi libertador; mi Dios es mi refugio.” – Salmo 18:2

☑ I - Introducción

Haz una dinámica:

Pide a los niños que imaginen una gran tormenta. Diles: “¡Hay que encontrar refugio!”

Haz que se escondan debajo de mesas, sillas o una manta como si buscaran protección.

 **Conexión:** Hoy vamos a descubrir que Jesús es nuestro **refugio** cuando todo alrededor parece temblar.

● P - Presentación (ilustración bíblica)

David fue perseguido, atacado, traicionado... pero él aprendió algo muy importante:

¡Dios no lo abandonó!

Por eso escribió en su canción:


“El Señor es mi roca firme, mi castillo, mi salvador, mi escudo, mi fuerza de salvación, mi torre alta...”


David no decía esto por decir. Él había **vivido momentos peligrosos**, y cada vez que corría a Dios, encontraba paz y protección.

Jesús es también ese castillo fuerte para nosotros.

● E - Explicación

 Una **roca** es algo que no se mueve.

 Un **refugio** es un lugar seguro.

 Una **torre alta** es una defensa que protege.

Jesús es **todo eso** y más.

Cuando estás triste, confundido, solo o en peligro... puedes correr a Él.

☑ A - Aplicación a la vida del niño

Haz preguntas como:

- ¿Alguna vez has sentido miedo o inseguridad?
- ¿Sabías que puedes orar a Jesús y Él te protege?
- ¿Tienes un versículo que te ayude a recordar que Jesús está contigo?

o **Verdad para guardar:** *Jesús es mi refugio. En Él estoy a salvo.*

📖 R - Repaso interactivo

Muro de seguridad:

Prepara bloques con estas palabras:

- Roca
- Fortaleza
- Escudo
- Refugio
- Libertador
- Jesús

Haz que los niños construyan un muro con ellos. Cada vez que coloquen uno, deben explicar qué significa.

✂ Manualidad: “Mi refugio está en Jesús”

Materiales:

- Cartulina
- Imagen de un castillo o torre
- Dibujos de un niño o niña escondiéndose dentro
- Versículo de Salmo 18:2

Instrucciones:

1. Dibuja o arma una torre/castillo.
 2. Pega un niño dentro, como si estuviera refugiado.
 3. Escribe: "*Jesús es mi refugio*" y decora con corazones o escudos.
-

Dinámica: "¡Refugio rápido!"

Un niño será "la tormenta" (puede tener una nube en la cabeza).

Los demás corren. Al grito de "¡Refúgiate!", deben correr hacia un rincón asignado: "la torre de Jesús".

Reflexión: **Fuera de Jesús, no hay seguridad eterna.**

Oración final

"Jesús, cuando tengo miedo o me siento débil, ayúdame a correr a Ti. Tú eres mi roca, mi castillo y mi refugio. Amén."
