



Dios te bendiga!!




Imágenes para cubo

Para la memorización de versículos



Memorizar la Palabra de Dios es fundamental para los niños, ya que siembra en ellos principios eternos que guiarán sus vidas. Aquí te explico por qué es tan importante:

1- Fundamentos de su fe desde la niñez



Al memorizar versículos, los niños interiorizan verdades bíblicas que fortalecen su fe y confianza en Dios. Proverbios 22:6 dice: "Instruye al niño en su camino, y aun cuando fuere viejo no se apartará de él". Memorizar la Biblia crea un fundamento sólido para el resto de sus vidas.



2. Les Proporciona Guía y Sabiduría



La Palabra de Dios actúa como un manual para tomar decisiones correctas, incluso desde pequeños.

Salmo 119:105 dice: "Lámpara es a mis pies tu palabra, y lumbrera a mi camino". Los versículos memorizados los ayudan a encontrar la dirección en momentos de duda o confusión.





3. Fortalece su Relación con Dios


Memorizar versículos les permite reflexionar y meditar en ellos, profundizando su comprensión de quién es Dios y cómo relacionarse con Él.

Los niños aprenden a confiar en las promesas de Dios y a desarrollar un corazón agradecido.

4. Les Ayuda en Tiempos de Dificultad

Los versículos que memorizan serán una fuente de consuelo y fortaleza en momentos difíciles.

Por ejemplo, en situaciones de miedo, pueden recordar “El Señor es mi pastor, nada me faltará” (Salmo 23:1).



5. Forma Su Carácter y Conducta

La Biblia enseña valores como la obediencia, el amor, la paciencia y el respeto. Memorizar versículos les recordará estos principios en su día a día.

Les ayuda a desarrollar una conciencia guiada por los principios de Dios.




6. Les Ayuda a Compartir Su Fe

Cuando los niños memorizan versículos, tienen palabras de aliento para compartir con otros.

Aprende a defender su fe de una manera sencilla y clara, incluso entre sus amigos al recordar los versículos aprendidos.

7. Es una herramienta para toda la vida






Los versículos memorizados de niños permanecen en su mente y corazón, y les servirán como recordatorios constantes del amor y la fidelidad de Dios a lo largo de su vida.





8. Obedecen el Mandato Bíblico

Dios nos llama a guardar Su Palabra en nuestro corazón. Deuteronomio 6:6-7 dice: "Y estas palabras que yo te mando hoy, estarán sobre tu corazón; y las repetirás a tus hijos, y hablarás de ellas estando en tu casa, y andando por el camino, y al acostarte, y cuando te levantes."





Memorizar la Palabra de Dios no es solo un ejercicio mental, es sembrar semillas espirituales que darán fruto a lo largo de toda su vida. Les equipa con herramientas para vivir de acuerdo con la voluntad de Dios, superar desafíos y ser testigos fieles del Evangelio. ¡Enseñarles a memorizar versículos es uno de los mayores regalos que podemos darles!



Aquí te dejo esta estrategia divertida para memorizar versículos: El cubo

Aunque el cubo pueda parecer un material sencillo, tiene un impacto significativo en la enseñanza bíblica infantil debido a su versatilidad, accesible. Lo puedes elaborar de cartulina, cartón, de diferentes tamaños y color






1- Hace el Aprendizaje Divertido y Dinámico


- Atrae la atención: Los niños son naturalmente curiosos y disfrutan manipular objetos. Un cubo que puedan lanzar y usar como parte de la lección mantiene su interés.
- Convierte el aprendizaje en un juego: Al ser interactivo, el cubo transforma la memorización en una experiencia divertida, eliminando la monotonía.

-2. Fomenta la Participación Activa

- Todos los niños tienen la oportunidad de participar cuando lanzan el cubo. Esto evita que solo unos pocos estén involucrados mientras otros se desconectan.
 - Promueve el trabajo en equipo si se usa en actividades grupales.
- 

-3. Refuerza el Aprendizaje a Través de la Repetición Creativa

- Repetición sin aburrimiento: Cada vez que se lanza el cubo, los niños repiten el versículo de una manera diferente (cantando, saltando, susurrando, etc.). Esto mejora la memorización sin que parezca un ejercicio repetitivo.



-4. Estimula el Aprendizaje Multisensorial

- Movimiento: Lanzar el cubo, saltar, o girar mientras dicen el versículo involucra su cuerpo, ayudando a retener lo aprendido.
- Audición: Escuchan las palabras repetidas en diferentes tonos o ritmos.
- Vista: Las decoraciones y colores del cubo hacen que sea más atractivo y memorable.



-5. Facilita la Adaptación a Diferentes Edades y Niveles

- Puedes ajustar el contenido del cubo según la edad de los niños:
 - Para los más pequeños: Indicaciones simples como “di el versículo aplaudiendo”.
 - Para los mayores: Incluir preguntas o desafíos más complejos relacionados con el versículo.

-6. Es Económico y Fácil de Hacer

- Al ser casero, no necesitas invertir grandes recursos. Puedes personalizarlo con materiales simples que tengas a la mano.
- Se puede adaptar y reutilizar tantas veces como quieras, cambiando las instrucciones o el diseño según la lección.



-7. Refuerza la Relación entre Maestro y Alumnos

- El cubo fomenta un ambiente relajado y ameno, donde los niños se sienten cómodos participando.
- Establece un puente entre el aprendizaje y la diversión, ayudándote a conectar con los niños de manera más efectiva.

8. Facilita el Cumplimiento de Objetivos Espirituales

- Los niños no solo memorizan versículos, sino que los experimentan de manera práctica. Esto les ayuda a interiorizar el mensaje y aplicarlo a su vida diaria.
- El cubo también introduce la enseñanza bíblica como algo accesible y cercano, en lugar de algo difícil o aburrido.

Aunque es un material sencillo, el cubo es una herramienta poderosa y multifuncional que estimula el aprendizaje, fomenta la participación y crea un ambiente de entusiasmo por la Palabra de Dios. Además, demuestra que enseñar sobre el amor de Dios no necesita recursos costosos, sino creatividad, dedicación y amor por los niños. ¡Es un excelente ejemplo de cómo algo simple puede tener un impacto profundo!





INSTRUCCIONES DE USO:

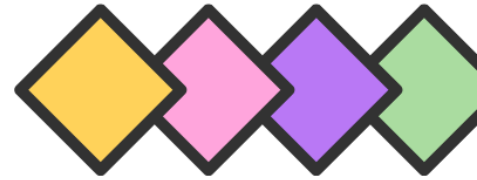
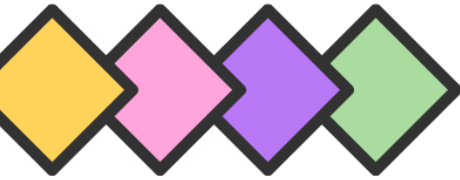
- Enseña el versículo del día como siempre, asegurándote de que los niños lo entiendan.

Usa el Cubo:

- Pide a un niño que lanza el cubo.
- La acción que salga será la forma en que todos dirán el versículo.
- Repite varias veces para reforzar el aprendizaje y hacerlo divertido.

TAMBIÉN PUEDES:

- Competencia por equipos:
- Divida a los niños en grupos. Cada grupo lanza el cubo y repite el versículo según la acción indicada.
- Puedes dar puntos por entusiasmo o precisión.
- Cierre creativo
- Como despedida, permite que cada niño lance el cubo y diga el versículo de manera divertida.



CUBO

DEMUESTRA EL VERSÍCULO CON MIMICAS

SOY MAESTRA APASIONADA
Romina Rojas

LLAMA A UN AMIGO PARA QUE LEA EL VERSÍCULO

SOY MAESTRA APASIONADA
Romina Rojas

DI EL VERSÍCULO DE MEMORIA

SOY MAESTRA APASIONADA
Romina Rojas

DI EL VERSÍCULO CANTANDO

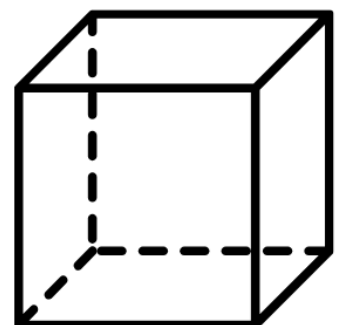
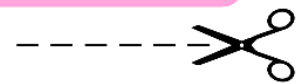
SOY MAESTRA APASIONADA
Romina Rojas

DI EL VERSÍCULO APLAUDIENDO

SOY MAESTRA APASIONADA
Romina Rojas

DI EL VERSÍCULO SALTANDO

SOY MAESTRA APASIONADA
Romina Rojas



DI EL VERSÍCULO SALTANDO





DEMUESTRA EL VERSÍCULO CON MIMICAS



LLAMA A UN AMIGO PARA QUE LEA EL VERSÍCULO



DI EL VERSÍCULO APLAUDIENDO




DI EL VERSÍCULO CANTANDO






DI EL VERSÍCULO DE MEMORIA



**DI EL VERSÍCULO
SALTANDO**



**DEMUESTRA EL
VERSÍCULO CON
MIMICAS**



**LLAMA A UN
AMIGO PARA
QUE LEA EL
VERSÍCULO**



**DI EL VERSÍCULO
APLAUDIENDO**



**DI EL VERSÍCULO
CANTANDO**



**DI EL VERSÍCULO
DE MEMORIA**

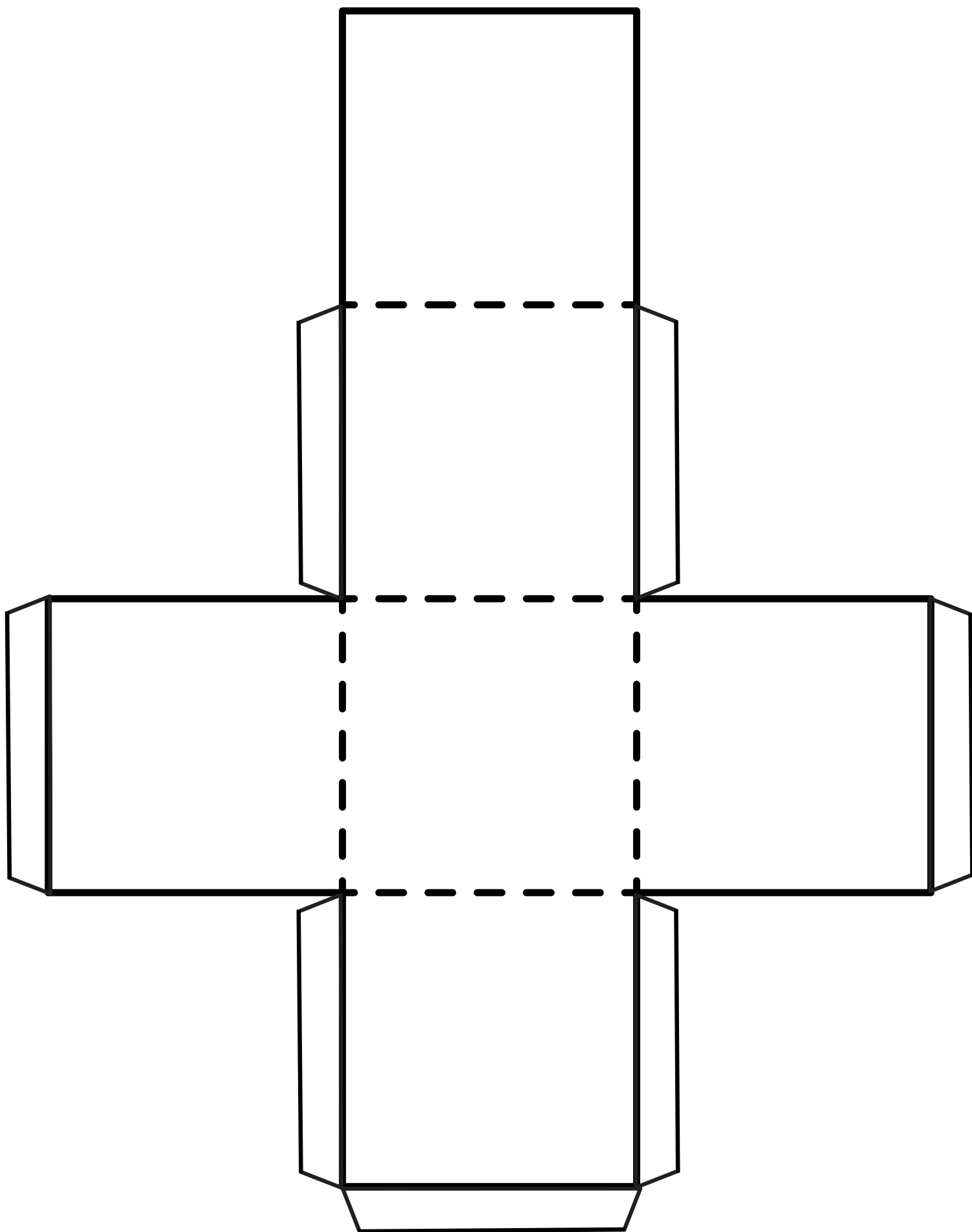


Otras sugerencia para utilizar el cubo:

- Rotación Variada: Cambia las acciones periódicamente para que siempre sea una sorpresa.
- Competencia Creativa: Permite a los niños inventar nuevas acciones para incluir en el cubo.
- Desafío Final: Al final, mezcla varias indicaciones en una ronda rápida (por ejemplo: di el versículo cantando y saltando al mismo tiempo).

Así el cubo será aún más dinámico y divertido, ayudando a los niños a memorizar versículos de manera alegre y efectiva. ¡Seguro se lo pasarán genial!

CREA TU PROPIO CUBO!!



AQUÍ TE DEJO OTRAS IDEAS PARA REALIZAR TU CUBO:



"Di el versículo como si fueras un robot". Los niños usan una voz robótica para decir el versículo.

"Di el versículo con voz de gigante." Dilo con una voz profunda y fuerte.

"Di el versículo en cámara lenta." Los niños lo dicen despacio, palabra por palabra.

"Di el versículo rápido como un cohete." A toda velocidad, ¡sin equivocarse!

Di el versículo actuando como un león." Rugiendo entre palabras o mostrando movimientos como un león.

Di el versículo súper feliz estuvieras feliz." Con alegría y una gran sonrisa

Di el versículo con las manos en la cabeza". Mantén las manos en la cabeza mientras lo cortas.

"Di el versículo susurrando." Muy bajito, como un secreto.

"Di el versículo girando en círculos". Giran despacio mientras dicen el versículo.

Di el versículo con voz de bebé." Una voz tierna y chistosa como si fueran bebés.

"Di el versículo marchando como un soldado". Los niños marchan en su lugar mientras lo repiten.

"Di el versículo moviendo los brazos como alas." Los niños hacen movimientos como si fueran aves.

**Para más novedades sígueme
en facebook**

**[https://www.facebook.com/profile.php?
id=61553042743207&mibextid=ZbWKwL](https://www.facebook.com/profile.php?id=61553042743207&mibextid=ZbWKwL)**



Haz
click
sobre
los
enlaces

**Sigue mi canal de
WhatsApp**

<https://whatsapp.com/channel/0029>

[VaFq7VJAYIUSSjXN4L1J](https://whatsapp.com/channel/0029)