



Desafiados

"Acepta el desafío: ¡Explora, vive y comparte la Biblia!"

Juan 5:39



Prólogo

Querido maestro, el material **"DESAFIADOS"** ha sido diseñado para guiar a los niños a aceptar el desafío de conocer a Jesús a través de la Biblia, invitándolos a explorar sus historias, vivir sus enseñanzas y compartir su fe con valentía. Inspirado en Juan 5:39, este programa busca que cada niño descubra que la Escritura no es solo un libro antiguo, sino un tesoro vivo que revela a Cristo y muestra cómo Él transforma nuestras vidas.

Este material está organizado en 12 series que contienen 4 clases, cuidadosamente estructuradas para presentar un panorama bíblico completo desde Génesis hasta Apocalipsis, permitiendo que los niños de 3 a 12 años comprendan la gran historia de la redención y cómo cada parte apunta a Jesús. Cada serie ofrece dinámicas, historias, desafíos, actividades y momentos de reflexión que ayudan a los niños a conectar la verdad bíblica con su vida diaria, formando en ellos hábitos espirituales sólidos y una fe creciente.

Como maestro, eres una pieza fundamental en este proceso. Tu pasión, tu ejemplo y tu entrega pueden abrir los ojos de un niño para descubrir la belleza de la Palabra. Tu labor no es simplemente enseñar una lección: es sembrar vida eterna, encender curiosidad espiritual y modelar cómo caminar con Cristo. No estás solo en esta misión; el Espíritu Santo te capacita y te respalda en cada paso.

Además, este material promueve una alianza intencional con las familias, reconociendo que los mejores resultados ocurren cuando hogar e iglesia trabajan juntos. Al involucrar a los padres en los desafíos, las prácticas y las conversaciones espirituales, creamos un ambiente donde la fe se vive de forma natural y constante, fortaleciendo cada semilla sembrada en la clase.

"DESAFIADOS" es más que un programa: es una invitación a levantar una generación que explora la Biblia con entusiasmo, vive la fe con propósito y comparte a Cristo con alegría. Maestro, gracias por aceptar este desafío. Tu dedicación tiene un impacto eterno.



FEBRERO



Desafiados

Nivel 1: Génesis

En este nivel, los niños descubren que todo comienza con Dios. Génesis les muestra un diseño perfecto, el impacto de las decisiones humanas y, desde el inicio, la fidelidad de Dios al prometer un rescate. Ellos aprenderán que Dios crea con propósito, llama a confiar, transforma el corazón y cumple sus planes aún en medio de las dificultades.

Como maestro, tu misión es guiarlos a comprender que la historia de Génesis no es solo el comienzo del mundo, sino el comienzo de su relación con Dios.

Biblia

1

Dios lo crea todo

OBJETIVO

Enseñar a los niños que Dios creó todo perfecto, que el pecado dañó la creación, y que Dios, por amor, preparó un plan de rescate para restaurarnos



VERDAD CENTRAL

Todo lo que Dios hace es Bueno

VERSÍCULO A MEMORIZAR

"Y vio Dios todo lo que había hecho, y he aquí que era bueno en gran manera." Génesis 1:31

Cuando la Biblia dice que Dios vio todo lo que había hecho, nos enseña que Él observó con cuidado su creación: el cielo, la tierra, los animales, las plantas... ¡y también al ser humano! La frase "bueno en gran manera" significa que todo estaba perfecto, completo y hermoso. Dios estaba feliz y complacido con lo que creó, porque todo había sido hecho con amor y sabiduría.

- » Tú eres creación de Dios, y para Él eres "muy bueno" fuiste pensado, amado y creado con un propósito especial.
- » Debemos cuidar la creación (plantas, animales, personas)

ENSEÑANZA

APLICACIÓN

ESTRATEGIA

3 - 5 años Enseña el versículo con gestos y objeto:

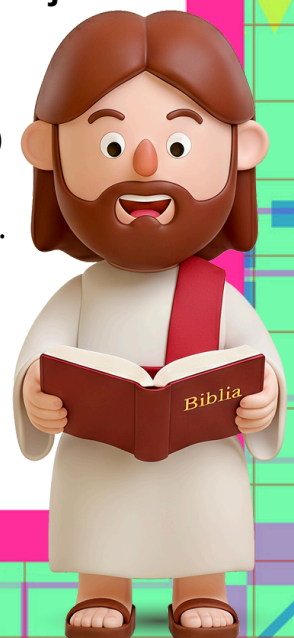
Y vio Dios todo lo que había hecho (usa lentes grandes de fiesta) **y he aquí que era bueno en gran manera.** (Ficha de pulgares arriba)

Génesis 1:31 (abre tu biblia en la cita bíblica)

Pide a los niños que te imiten usando los objetos y repetir el versículo.

6 - 12 años Repetir hasta memorizar y dibujar

Cuando lo hayan memorizado. Pídeles a los niños que formen varios grupos, pídeles que dibujen el versículo de forma creativa y que lo expliquen. Entrega recompensas por su hermosa creación.





HISTORIA BÍBLICA

3 - 5 años

Narración interactiva con objetos. Materiales sugeridos: Figuras o imágenes de: sol, animales, árbol, hombre y mujer, una caja decorada como "La creación", Un corazón de papel....

La Creación

Base Bíblica: Génesis 1:26-31, 2:15-17, 3:1-15

¿CÓMO NARRAR?

◆ Inicio:

"Hoy vamos a iniciar el 1er nivel de este gran Desafío. Que comienza en el Libro de Génesis, es el 1er libro de la Biblia. (Muestra la Biblia en Génesis 1:1) Pregunta a los niños ¿están Listos?" (Los niños responden: ¡Sí!)

◆ Creación:

Sacar una figura a la vez y decir: "Dios creó el ___ y dijo: ¡Es bueno!"

◆ Adán y Eva:

Mostrar las figuras y explicar: "Dios creó a las personas y las amó mucho."

◆ La desobediencia:

Voz suave: "Adán y Eva no obedecieron y eso puso triste al mundo."

◆ La promesa:

Mostrar el corazón y decir: "Pero Dios prometió ayudar y cuidar a las personas porque las ama."

PUNTOS A ENSEÑAR:

1. Dios creó todo con amor.
2. Todo lo que Dios creó era bueno.
3. Dios dio instrucciones para cuidar.
4. Las personas desobedecieron.
5. Dios prometió salvación porque ama a todos.

Repetir durante la clase:
"Dios me ama"

APLICACIÓN

- ◆ Dios me creó con amor.
- ◆ Dios quiere que yo obedezca.
- ◆ Cuando me equivoco, Dios me sigue amando.
- ◆ Dios siempre cuida de mí.

Finaliza repitiendo esta frase con gestos:
"Dios me creó (señalarse), Dios me ama (abrazo), Dios me cuida (manos al cielo).






HISTORIA BÍBLICA

6-8 años

Pega carteles de Imágenes o dibujos sobre una cuerda.



La Creación

Inicio:

"Hoy vamos a iniciar el 1er nivel de este gran Desafío. Que comienza en el Libro de Génesis el 1er libro de la Biblia. (Muestra la Biblia en Génesis 1:1) Nuestra misión es descubrir cómo empezó todo."

1. **La creación:** Muestra la 1era imagen mientras narras Génesis 1:26-31. (Invita a algunos niños a leer contigo la cita bíblica). Repite con los niños: "Dios creó todo bueno."
2. **La responsabilidad:** Explicar Génesis 2:15-17 tenían la misión de cuidar el huerto.
3. **La caída:** Narrar Génesis 3 de forma clara y los versículos más relevantes. "Adán y Eva eligieron desobedecer."
4. **La promesa:** Juan 3:16 Dios nos ama tanto que envió a su único Hijo para salvarnos.

PUNTOS A ENSEÑAR:

1. Dios creó el mundo con un plan.
2. Dios creó al ser humano con valor y propósito.
3. Dios dio instrucciones para protegernos.
4. La desobediencia trajo consecuencias.
5. Dios prometió salvación porque ama a las personas.

APLICACIÓN

- » Dios nos creó con propósito.
- » Dios quiere que cuidemos lo que Él creó.
- » La obediencia trae bendición.
- » Cuando fallamos, Dios nos da otra oportunidad.

PREGUNTA PARA REFLEXIONAR

¿Qué cosas podemos hacer para obedecer a Dios hoy?





HISTORIA BÍBLICA

La Creación

9-12 años



Inicio:

"Hoy vamos a iniciar el 1er nivel de este gran Desafío. Que comienza en el Libro de Génesis el 1er libro de la Biblia. (Muestra la Biblia en Génesis 1:1) Nuestra misión es descubrir cómo empezó todo." invítalos a formar 4 equipos y a cada equipo entrégale la cita Bíblica y la imagen o pídeles que hagan un dibujo relacionado con el tema. Déjalos trabajar por un tiempo estimado y luego cada grupo comenzará su participación (todos los niños deben participar)

1. **La creación:** Génesis 1:26-31.

Refuerza: Dios creó al ser humano a su imagen, le dio valor e identidad, es decir que fuimos creados con propósito.

2. **La responsabilidad:** Explicar Génesis 2:15- 17 tenían la misión de cuidar el huerto.

Refuerza: Dios les dio responsabilidad (mayordomía), Él quiere que cuidemos su creación, nuestro cuerpo y nuestra familia.

3. **La caída:** Génesis 3 de forma clara y los versículos más relevantes. "Adán y Eva eligieron desobedecer."

Refuerza: la desobediencia trajo separación y consecuencias. El pecado nos aleja de Dios, pero él nos ofrece su Amor y Restauración.

4. **La promesa:** Juan 3:16 Dios nos ama tanto que envió a su único Hijo para salvarnos.

Refuerza: Dios nos envió a su hijo Jesucristo para darnos Salvación y vida eterna.

PREGUNTAS PARA REFLEXIONAR:

- ¿Qué decisiones pueden alejarnos de Dios?
- ¿Cómo mostramos que valoramos ser creación de Dios?



APLICACIÓN HOY



Hoy el reto no es solo saber que Dios creó el mundo. El reto es creer que:

- Eres valioso.
- Tienes un propósito especial.
- Puedes elegir obedecer.
- Cuando fallo, Dios te sigue buscando porque te Ama.

Oren Juntos y dígales que den Gracias a Dios por haberles creado, que les perdone y que les ayude a serle fiel.



JUEGO DE REPASO



COLORINES



Forma varios equipos de acuerdo a la cantidad de niños que tengas. Explicales que no pueden tocar el color que les indicas, el que lo toque debe responder una pregunta relacionada con la clase o el versículo.

Dale click para ver el ejemplo del juego.



ACTIVIDAD EN EL LIBRO



Realiza sólo la actividad que corresponde. Recuerda que el libro se queda hasta el último domingo del mes que se lo pueden llevar a casa.



DESAFÍO DE LA SEMANA

Invita a los niños de 6 a 12 años a memorizar los libros de la Biblia. En caso de que tu grupo los sepa. Invítalos a leer un libro de la Biblia juntos y que cada semana memoricen un versículo del capítulo que les indiques. Explica que aquel que cumpla el desafío acumulará monedas de recompensa que podrán canjear a final de mes.






LA CREACIÓN



RESPONSABILIDAD



LA CAIDA



LA PROMESA

2

Dios llama a Abraham



OBJETIVO

Formar corazones valientes que acepten el desafío de obedecer a Dios, aun cuando el camino no esté completamente claro, confiando en que Él siempre guía el proceso.



VERDAD CENTRAL

La fe se demuestra obedeciendo

VERSÍCULO A MEMORIZAR

"Y creyó a Jehová, y le fue contado por justicia."
Génesis 15:6

ENSEÑANZA



- » **"Crejó"** No significa solo decir "sí creo", sino confiar y actuar. Abraham demostró su fe obedeciendo.
- » **"Le fue contado"** Es como cuando alguien suma puntos en un juego. Dios tomó su fe y la consideró valiosa.
- » **"Por justicia"** No porque Abraham fuera perfecto, sino porque confió en Dios.

APLICACIÓN



Así como Abraham confió en Dios aunque no sabía cómo se cumpliría la promesa. Hoy nosotros también podemos confiar en Dios cuando: No entendemos lo que pasa, cuando tenemos miedo o cuando estamos esperando algo. Dios se alegra cuando confiamos en Él y le obedecemos.

ESTRATEGIA

3 - 5 años Enseña con dibujos en la pizarra o carteles:

Y crejó a Jehová (corazón)
y le fue contado (números 1,2,3.)
por justicia. (Insignia de policía)
Génesis 15:6 (Biblia abierta)

6 - 12 años Escribe las frases del versículo en la pizarra o carteles.

Borra o esconde las frases a medida que los niños van diciendo el versículo hasta que lo memoricen completo.





HISTORIA BÍBLICA

3 - 5 años

Narración Dramatizada con objetos. Materiales Sugerido: mochila, huellas de papel en el piso y estrellas grandes.

Dios llama a Abraham

Base Bíblica: Génesis 12:1-4, 15:5-6

¿CÓMO NARRAR?

- ◆ **Comienza diciendo:** "Hoy continuamos aprendiendo del Nivel 1: Génesis. Nuestra misión es aprender a confiar así como lo hizo Abraham."
- ◆ **Coloca la mochila** a un niño (representando a Abraham). "Dios le dijo a Abraham: 'Sal de tu casa.' ¿Sabía Abraham a dónde iba?" (Los niños responden: ¡No!)
- ◆ **Haz que el niño camine** siguiendo huellas en el piso.
- ◆ **Entrega las estrellas:** a cada niño mientras dices: "Dios le prometió tantos hijos como estrellas."
- ◆ **Concluye:** "Abraham creyó a Dios."

APLICACIÓN

- ◆ A veces no sabemos qué va a pasar.
- ◆ A veces tenemos miedo.
- ◆ Pero podemos confiar en Dios.

Ejemplos prácticos:

- ◆ Confiar cuando vamos al colegio.
- ◆ Confiar cuando algo nos asusta.
- ◆ Confiar cuando debemos obedecer.

Frase para repetir con gestos:
**"Confío en Dios aunque
no vea todo."**





HISTORIA BÍBLICA

6-12 años

Lectura Guiada. Materiales Sugeridos: estrellas con un número y con citas bíblicas de la historia, pégalas debajo de algunas sillas. Cada niño debe buscar y leer la cita cuando el maestro mencione el número.

Dios llama a Abraham

Base Bíblica: Génesis 12:1-4, 15:5-6

¿CÓMO NARRAR?

Comienza mostrando un mapa incompleto.

Pregunta: ¿Te atreverías a viajar sin saber el destino final? Deja que los niños respondan, refuerza sus respuesta.

Hoy recordaremos a un hombre llamado: "Abraham, él recibió una invitación divina: dejar lo conocido para caminar hacia lo desconocido."

comienza a narrar la historia pide a cada niño que lea la cita que le corresponde de acuerdo al número.(Usar la Biblia para leer cada cita).

APLICACIÓN

Pregunta a los niños que situaciones pueden ser desconocidas para ellos:

- Cambios de escuela.
- Decisiones difíciles.
- Obedecer aunque no entendamos el ¿por qué?.
- Orar cuando no vemos respuesta inmediata.

Comenta que aunque sea difícil podemos confiar en Dios, porque él siempre cumple lo que promete y como ha prometido estar con nosotros todos los días podemos estar tranquilos y seguros.

PREGUNTA PARA REFLEXIONAR:

¿En qué área de tu vida Dios te está pidiendo confiar más?

Frase para recordar: Dios ve el mapa completo. Nosotros solo vemos una parte. Así que confía y camina



3

Dios cambia a Jacob




OBJETIVO

Que los niños aprendan que Dios nos cambia el corazón cuando hablamos con Él y que siempre podemos buscar su bendición.



ENSEÑANZA



VERDAD CENTRAL

Dios puede cambiar nuestro corazón cuando hablamos con Él

VERSÍCULO A MEMORIZAR

"Yo estoy contigo" Génesis 28:15 NVI

- » "Yo" Dios mismo habla.
- » "Estoy" No se va, no desaparece.
- » "Contigo" Con Jacob... y también conmigo.

APLICACIÓN



Jacob tenía miedo, pero Dios le prometió: "Yo estoy contigo". Hoy también es verdad para nosotros: Cuando tengo miedo, cuando me equivoco o cuando no entiendo lo que pasa, Dios está conmigo y no me abandona. "Nunca estoy solo, Dios siempre está conmigo"

ESTRATEGIA

3 - 5 años Canción Dios está conmigo



Invita a los niños a repetir el versículo varias veces con voz alta, voz baja y solo moviendo los labios. Refuerza cantando la canción. Dale Click para reproducir.



6 - 12 años Competencia Bíblica

Pide a los niños que memoricen el versículo completo. Forma equipos y pide que busquen el versículo en la Biblia, mientras tomas el tiempo con un cronómetro, debes apuntar el tiempo de cada participante y luego totalizar, el grupo ganador es el que lo hizo en menos tiempo.





HISTORIA BÍBLICA

3 - 5 años

Dios cambia a Jacob

Base Bíblica: Génesis 32: 22-30

CONTEXTO En el capítulo 32, Jacob está a punto de reencontrarse con su hermano Esaú, de quien huyó años antes tras engañarlo (Génesis 27). Jacob tiene miedo. Aunque Dios le prometió bendición (Génesis 28:13-15), ahora enfrenta las consecuencias de su pasado.

NARRACIÓN (Narra la Historia con un títere)

Había un hombre llamado Jacob.

Jacob estaba un poco asustado porque iba a ver a su hermano después de mucho tiempo. Una noche, Jacob se quedó solito hablando con Dios. ¡Y algo sorprendente pasó!

Un hombre especial (que era enviado por Dios) luchó con Jacob.

No era una pelea para hacer daño... era una lucha muy especial. Jacob no quería soltarlo y dijo:

—¡No te dejaré ir hasta que me bendigas! Entonces Dios le dio una bendición y le cambió el nombre. Ya no se llamaría Jacob.

Ahora se llamaría Israel. Eso significa que Dios hizo algo nuevo en su vida.

Jacob salió caminando diferente, pero también salió con un corazón diferente. Y el lugar se llamó Peniel, que significa: "He visto a Dios".

APLICACIÓN

Pregunta a los niños: ¿Alguna vez te has sentido triste?, ¿O enojado?, ¿O con miedo?

Así como Jacob habló con Dios cuando tenía miedo, nosotros también podemos hablar con Dios cuando: Tenemos miedo de dormir solos. Estamos tristes, Nos peleamos con un amiguito o Hicimos algo que no estuvo bien. Podemos Orar y Dios nos da paz, nos ayuda a portarnos bien y también cambia nuestro corazón.

Finaliza cantando la canción Dios está conmigo





HISTORIA BÍBLICA

6-12 años

Dios cambia a Jacob

Base Bíblica: Génesis 32: 22-30

CONTEXTO En el capítulo 32, Jacob está a punto de reencontrarse con su hermano Esaú, de quien huyó años antes tras engañarlo (Génesis 27). Jacob tiene miedo. Aunque Dios le prometió bendición (Génesis 28:13-15), ahora enfrenta las consecuencias de su pasado.

NARRACIÓN (Lleva el mapa el dibujo del Mapa donde ocurrió todo este acontecimiento)

Jacob estaba a punto de reencontrarse con su hermano Esaú.

Años atrás lo había engañado, y ahora tenía miedo de lo que pudiera pasar. Esa noche, después de enviar a su familia al otro lado del río, Jacob se quedó solo.

Y entonces ocurrió algo inesperado: Un hombre comenzó a luchar con él. La lucha duró toda la noche. No era una pelea común. Era un encuentro espiritual.

Cuando el hombre vio que Jacob no se rendía, tocó su cadera y la descoyuntó.

Aun así, Jacob no lo soltó y dijo: "No te dejaré si no me bendices." Entonces el hombre le preguntó su nombre. Jacob, Ese nombre significaba "suplantador" o "engañoso". Pero Dios le dio un nuevo nombre: Israel, que significa "el que lucha con Dios". Jacob salió cojeando, pero salió cambiado. Ya no era el mismo. Tenía una nueva identidad. Y llamó al lugar Peniel, que significa: "He visto a Dios cara a cara."

¿Qué aprendemos de Jacob?

- No huyas De Dios cuando tienes problemas.
- Aférrate a Dios en medio de la dificultad.
- Dios puede cambiar tu identidad: Tal vez otros te han puesto etiquetas: Problemático, Tímido, "Torpe", "Rebelde"....
- Pero Dios tiene la última palabra sobre quién eres. Él puede darte una identidad nueva: Hijo amado, Valiente, Perdonado, Llamado para algo grande

➤ PREGUNTA PARA REFLEXIONAR:

¿Qué cosas te dan miedo hoy?

¿Hay algo que necesitas arreglar con alguien?

¿Te aferras a Dios cuando tienes problemas o te alejas?



APLICACIÓN HOY



Tal vez no luchamos físicamente con Dios, pero sí luchamos con dudas, temores y emociones. Por eso necesitamos cada día más a Dios.

Las luchas pueden transformar nuestro corazón. Dios puede cambiar nuestra identidad y darnos un nuevo comienzo. Jacob salió herido físicamente, pero transformado espiritualmente. A veces las dificultades nos marcan, pero también nos fortalecen.



JUEGO DE REPASO



COMPLETA LA FRASE



Forma varios equipos y entrega una hoja con frases relacionadas con la clase que cada grupo debe completar, los ganadores serán los que lo hagan en menos tiempo. Cuando finalicen todos, leen sus frases y comparan respuestas.

ACTIVIDAD EN EL LIBRO



Realiza sólo la actividad que corresponde. Recuerda que el libro se queda hasta el último domingo del mes que se lo pueden llevar a casa.



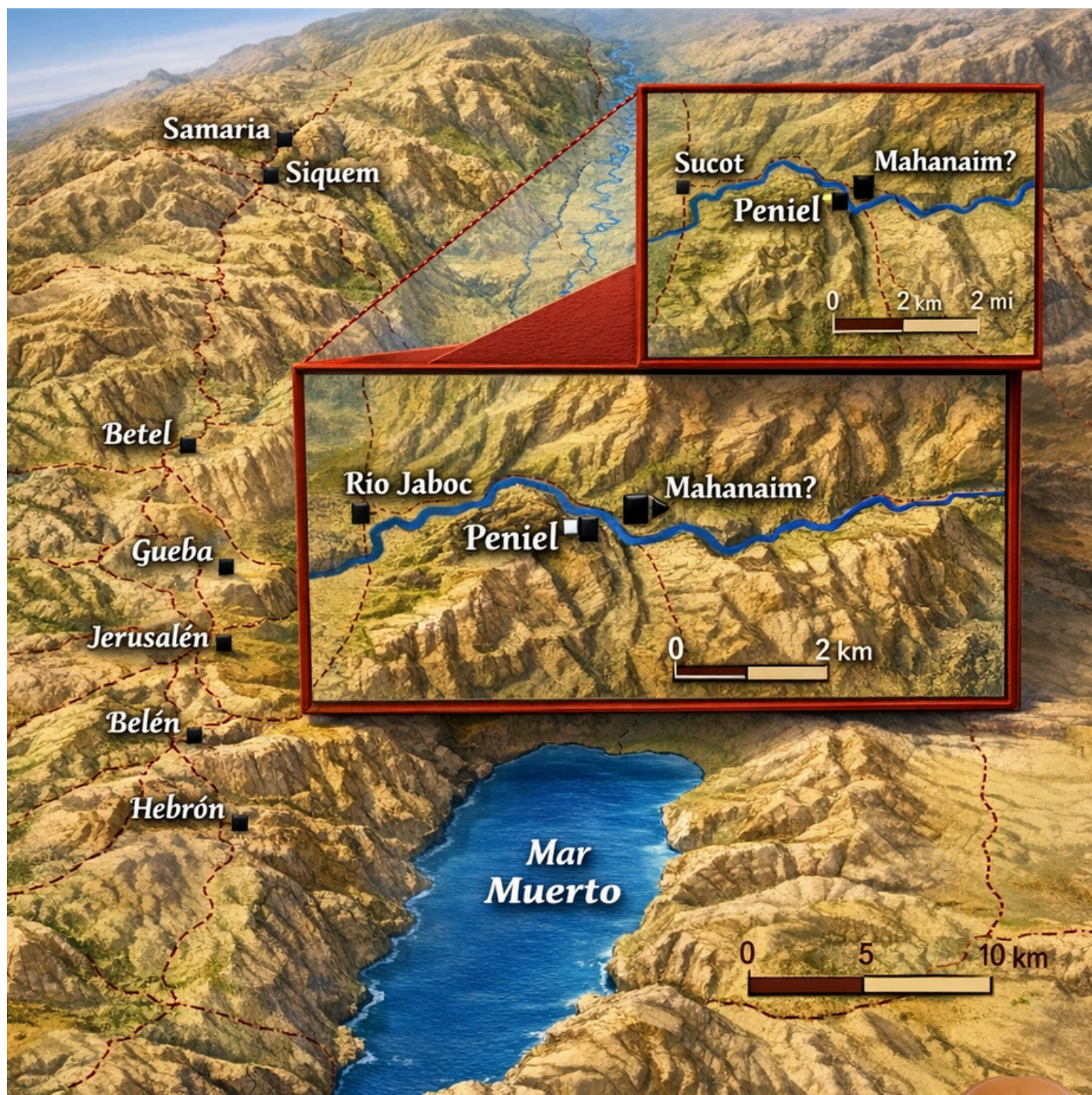
DESAFÍO DE LA SEMANA

Invita a los niños de 6 a 12 años a memorizar los libros de la Biblia. En caso de que tu grupo los sepa. Invítalos a leer un libro de la Biblia juntos y que cada semana memoricen un versículo del capítulo que les indiques. Explica que aquel que cumpla el desafío acumulará monedas de recompensa que podrán canjear a final de mes.

Invita a los niños para una pijamada el próximo domingo.



Mapa de la Ubicación de Peniel



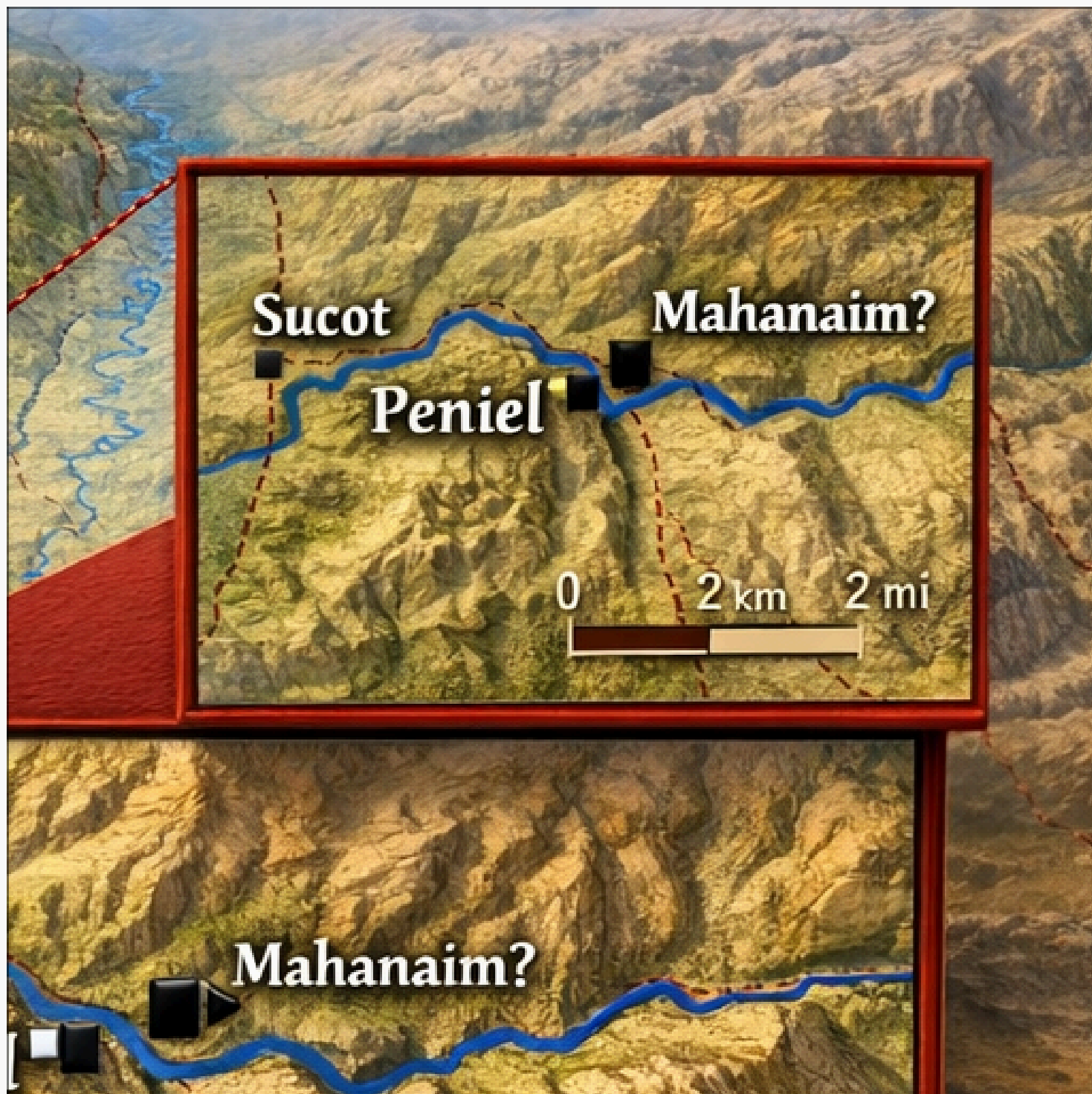
NOTA: Hoy Peniel ya no aparece con ese nombre en el mapa. Porque con el paso de los años algunas ciudades se destruyen, otras cambian de nombre o dejan de existir porque eran muy pequeñas. Actualmente está en un país llamado Jordania, pero ya no se llama Peniel."







(1 Parte Superior Izquierda)



(2 Parte Superior Derecha)



(3 Parte Inferior Izquierda)



(4 Parte Inferior Derecha)

4

Dios habla a José



OBJETIVO

Fortalecer la confianza en que Dios cumple Sus planes, aun cuando atravesamos momentos difíciles, injusticias o procesos largos.



VERDAD CENTRAL


Nada puede detener el plan de Dios.

VERSÍCULO A MEMORIZAR

"Vosotros pensasteis mal contra mí, mas Dios lo encaminó a bien."Génesis 50:20

- » **"Pensasteis mal"** Reconoce que hubo intención humana equivocada. El mal fue real.
- » **"Dios lo encaminó"** La palabra implica dirigir o transformar. Dios no causó el mal, pero lo redirigió.
- » **"A bien"** Dios puede producir propósito y bendición incluso en situaciones dolorosas.

ENSEÑANZA



APLICACIÓN



Dios no desperdicia nuestras pruebas; las usa para cumplir Su plan. La soberanía de Dios transforma la historia.

ESTRATEGIA

3-5 años

Versículos con los dedos

- "Pensaste mal"** (baja el pulgar)
- "contra mí"** (baja el índice)
- "mas Dios"** (baja el medio)
- "lo encaminó a bien"** (baja el anular)
- "Génesis 50:20"** (baja el meñique)

6 - 12 años

Carrera Bíblica

Invita a los niños a memorizar el versículo, cuando lo hagan forma varios equipos. Deja una hoja y lápiz en un extremo del aula, cada niño debe correr y escribir una frase del versículo. Los ganadores son los que lo hagan en menos tiempo.



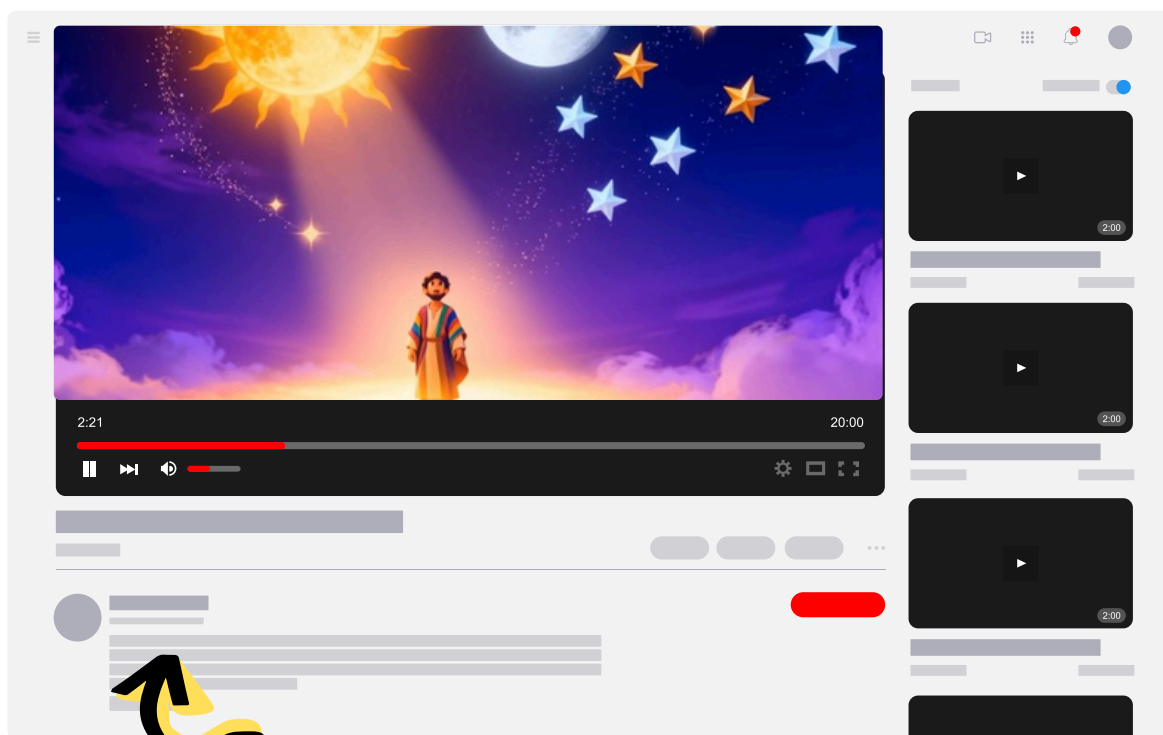


HISTORIA BÍBLICA

Dios habla a José

Base Bíblica: Génesis 37:5-11, 39:2, 50:20

Da la Bienvenida a los niños a la pijamada e invítalos a ver la Historia de José



Dale Click para reproducir.

APLICACIÓN

Los niños en ocasiones se enfrentan a: burlas, rechazo, comparaciones y más... puedes enlazar esta historia con estas situaciones.

¿Qué aprendemos de José?

Dios te puede dar sueños. Talentos, llamados, metas. No todos celebrarán tu sueño. A veces habrá críticas o celos. El proceso puede doler. Pero Dios no se ha ido. Dios puede usar lo que te lastimó para bendecir a otros.

**Oren juntos los
unos por los otros**



ACTIVIDAD EN EL LIBRO



Realiza sólo la actividad que corresponde. Recuerda que el libro se queda hasta el último domingo del mes que se lo pueden llevar a casa.



ZONA DE RECOMPENSA



Invita a los niños a canjear sus monedas por dulces o alguna merienda que quieras compartir con ellos.

Anímales a continuar asistiendo fielmente a la iglesia, memorizar los versículos de los domingos y cumplir los desafíos semanales.



DESAFÍO DE LA SEMANA

Invita a los niños de 6 a 12 años a memorizar los libros de la Biblia. En caso de que tu grupo los sepa. Invítalos a leer un libro de la Biblia juntos y que cada semana memoricen un versículo del capítulo que les indiques. Explica que aquel que cumpla el desafío acumulará monedas de recompensa que podrán canjear a final de mes.





CONSULTORES
INFANTILES