

MATERIAL GRATUITO

# MINISTERIO INFANTIL

Maestr@s de Escuela Dominical

BARBI Chiodini



## EL REGRESO

Arte y manualidades



# UN MUNDO QUE CAMBIA



## Tiempo de Arte:

Con tubos de papel higiénico, realizamos lindos robots. Decoramos con materiales diversos de collage, según nuestra creatividad.

Podemos añadir el versículo de la lección.



# EL REY CIRO



## Tiempo de Arte:

Utilizando palitos de helados, armamos unas casitas. Dentro de ellas, con los mismos palitos realizaremos los miembros de nuestra familia.

Podemos añadir el versículo de la lección.

[illegible]



## EL IMPERIO PERSA



### Tiempo de Arte:

Crearemos nuestras propias monedas del Imperio con la técnica de la monocopia. Para realizar esta técnica debemos preparar soportes circulares de goma Eva o poliespan. Al dibujar sobre estos soportes nuestras monedas, se producirán por la presión un bajo relieve. Luego pasaremos un rodillo con témpera sobre nuestra moneda y la estamparemos en hojas de cartulina. Al secar las recortaremos.

[illegible]

## EL DECRETO DE CIRO



### Tiempo de Arte:

Utilizando cartón, realizaremos una sandalia decorativa, utilizando el molde de nuestra planta de pie.

Además necesitaremos limpiapipas para realizar las tiras, y opcional cuentas de colores para atravesar y decorar. Podemos pintarlas, estampar nuestra huella de pie, y escribir allí el versículo de nuestra lección.



[illegible]

## EN JERUSALÉN



### Tiempo de Arte:

Utilizando un cartón o goma Eva de soporte, creamos lindos portarretratos, representando los pequeños tabernáculos que preparaban para festejar y recordar la protección de Dios sobre sus vidas.

Para las paredes laterales utilizamos palitos de helado y para el techo hojas pequeñas recolectadas.

[illegible]



# ALEGRÍA VS. TRISTEZA



## Tiempo de Arte:

Utilizando latas recicladas, témpera de colores, pinceles y pegamento, realizamos nuestro propio lapicero.

Con esta actividad estamos reforzando el valor del esfuerzo y la dedicación en un trabajo, que los alumnos apreciarán, por realizarlo con sus propias manos. Podemos añadirle el versículo de la lección.

[illegible]

# OPOSICIÓN



## Tiempo de Arte:

Con restos de papeles de colores, realizamos la técnica del Trencadís de Gaudí. La cual consiste en pegar trozos irregulares, para armar una nueva composición. Se puede realizar un dibujo previo en el soporte o simplemente realizar la letra inicial de su nombre. Esta técnica requiere mucha perseverancia para terminar el trabajo.



[illegible]

# EL PROFETA HAGEO

Horario	Seg	Ter	Quar	Quin	Sex	Sab
6h - 7h	A	A	A	A	A	
7h - 8h						TOPO-GRAFIA
8h - 9h	Proyecto	Proyecto	Proyecto	Proyecto	Proyecto	
9h - 10h	Proyecto	Proyecto	Proyecto	Proyecto	Proyecto	
10h - 11h	Almuerzo	Almuerzo	Almuerzo	Almuerzo	Almuerzo	
11h - 12h	Almuerzo	Almuerzo	Almuerzo	Almuerzo	Almuerzo	
12h - 13h	Cálculo	Química	Cálculo	Química	Cálculo	GRAVAR VIDEO
13h - 14h	Cálculo	Química	Cálculo	Química	Cálculo	
14h - 15h	MINERA-LOGIA (16-15)	GEOLOGIA GERAL (12-40)	MINERA-LOGIA (16-15)	GEOLOGIA GERAL (12-40)	MINERA-LOGIA (16-15)	TOPO-GRAFIA (16-20)
15h - 16h	MINERA-LOGIA (16-15)	GEOLOGIA GERAL (12-40)	MINERA-LOGIA (16-15)	GEOLOGIA GERAL (12-40)	MINERA-LOGIA (16-15)	TOPO-GRAFIA (16-20)
16h - 17h	Química	Cálculo	Química	Cálculo	Química	MINERA-LOGIA
17h - 18h	Química	Cálculo	Química	Cálculo	Química	MINERA-LOGIA
18h - 19h	GEOLOGIA GERAL	MINERA-LOGIA	GEOLOGIA GERAL	MINERA-LOGIA	GEOLOGIA GERAL	MINERA-LOGIA
19h - 20h	GEOLOGIA GERAL	MINERA-LOGIA	GEOLOGIA GERAL	MINERA-LOGIA	GEOLOGIA GERAL	MINERA-LOGIA
20h - 21h						
21h - 22h						

**LEGENDA:**

- Proyecto
- Libre
- Química
- Cálculo
- GEOLOGIA GERAL
- MINERA-LOGIA
- TOPO-GRAFIA
- GRAVAR VIDEO
- Almuerzo
- Aulas F.
- Horarios de estudios
- Conal
- Abv. Física

## Tiempo de Arte:



La mejor manera de ordenar nuestras prioridades, es planificando nuestras actividades.

Realiza en una hoja un planificador con tus actividades. Puedes pintarlo con colores que te ayuden a recordar lo más importante de cada día.

[illegible]



## EL PROFETA ZACARÍAS




### Tiempo de Arte:

Pulseritas de papel. Estas se pueden realizar con cartulina, o papeles de revistas. Se deben cortar tiras de 2 cm de ancho por 10 cm de largo. En una de las puntas se realiza el corte en diagonal. Se enrolla utilizando un palillo, y se pega con plasticola. Una vez que se tiene los canutillos de papel, se arma la pulsera. Esta actividad es para entrenar la perseverancia.

[illegible]

# DARÍO EL GRANDE



MATERIAL GRATUITO

BARBI CHIODINI

## Tiempo de Arte: Estrellas de Origami

Uno de los símbolos del Imperio Persa: Para esta técnica vamos a necesitar papeles cuadrados, pueden ser de revistas o cartulinas, del tamaño que deseen trabajar. La técnica consiste en doblar el papel para obtener las 5 puntas que formarán la estrella. Necesitaremos además pegamento y hilo para colgar.



[illegible]

## PERMISO PARA AVANZAR



### Tiempo de Arte: Modelado con arcilla secado al aire

Para realizar estos ladrillitos personalizados es importante amasar bien el arcilla (para evitar que se quiebre al secar). Una vez que se amasó y golpeó para sacar el aire, se estira, se marca y corta. Pueden utilizar cuchillitos de plástico para esto. Con viboritas de arcilla realizan las letras de su nombre. Se puede pintar y barnizar una vez seca la pieza.

[illegible]



# ¡MISIÓN CUMPLIDA!



## Tiempo de Arte: Arte urbano

El arte urbano se caracteriza por exposiciones artísticas con mensajes, expuestos a todo público, como los graffitis.

Imitaremos la técnica para exponer un mensaje que nos anime a avanzar sin abandonar, inspirados en la música del grupo **Rescate “Yo no abandono”**

Podemos trabajar por grupo, utilizando cartulina.

Para crear el fondo de muro, se necesitara una esponja rectangular, que nos servirá para estampar los ladrillos utilizando témpera. Realizaremos letras, siguiendo los estilos que observamos en los graffitis.

[illegible]

Este material fue creado con el único propósito de exaltar el nombre de nuestro Dios y que se pueda **compartir su Palabra de forma gratuita** por el

## MINISTERIO INFANTIL

Maestr@s de Escuela Dominical



BARBI Chiodini


Todos los derechos reservados.

Este material es de uso gratuito exclusivamente para el trabajo ministerial y educativo.

Prohibida su venta, intercambio con fines comerciales, adaptación, edición o distribución total o parcial sin autorización expresa de la autora.

**El uso indebido de este material será denunciado.**

Algunos gráficos e ilustraciones fueron obtenidos de:



Agradecimiento especial a **Graciela de Vicente** por la revisión y corrección ortográfica del material

