

**IDEAS EN
IMÁGENES**


**VISTAS EN
INTERNET**



WWW.MINISTERIOINFANTIL.COM

JALAR

Día 1



Día 2



Día 3



Día 4



Día 5



Día 6



Día 7



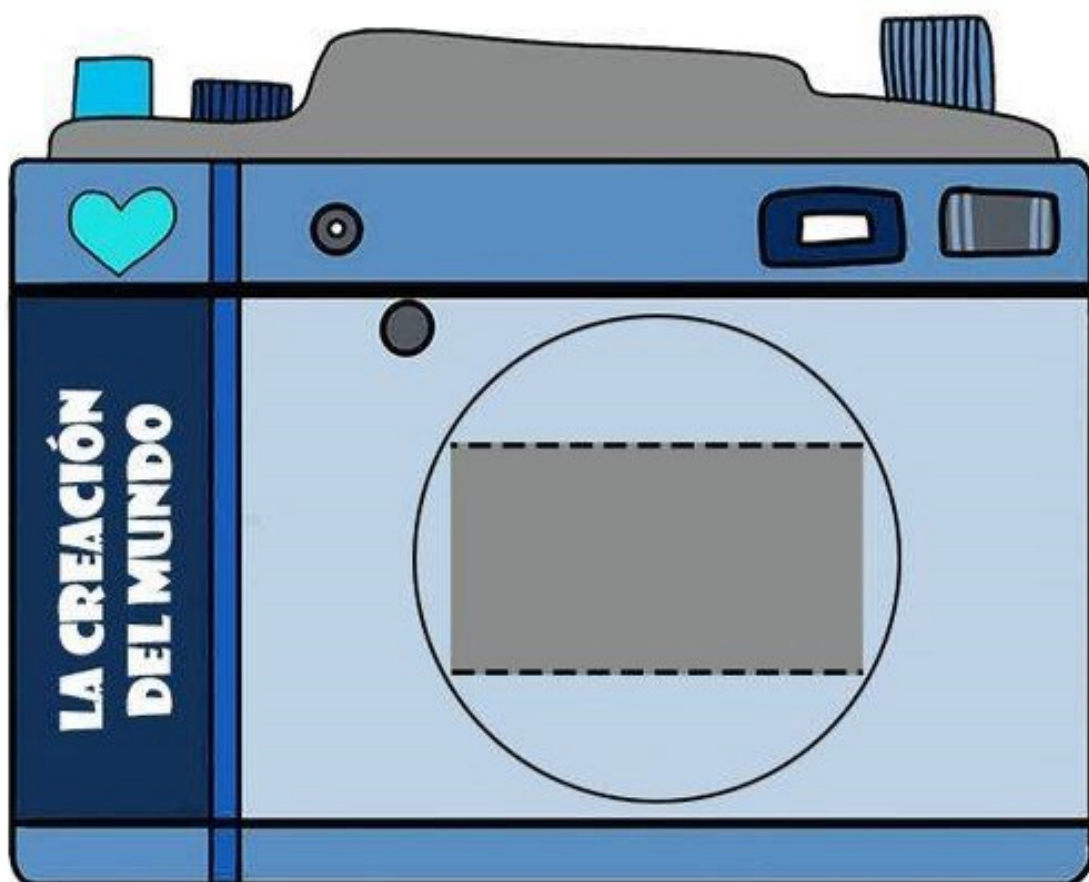
Y bendijo Dios al día séptimo,
y santificólo, porque en él
reposó de toda su obra que
había Dios creado y hecho.
Génesis 2:3

DOBLAR

LA CREACIÓN DEL MUNDO

“Y vió Dios todo lo que había
hecho, y he aquí que era
bueno en gran manera.”

Génesis 1:31



--- CORTAR CON
EL ESTILETE



JALAR




DOBLAR

LA PROMESA DE DIOS A ABRAHAM

“Y luego la palabra de Jehová fué á él diciendo: No te heredará éste, sino el que saldrá de tus entrañas será el que te herede. Y sacóle fuera, y dijo: Mira ahora á los cielos, y cuenta las estrellas, si las puedes contar. Y le dijo: Así será tu simiente.”

Génesis 15:4,5




CORTAR CON
EL ESTILETE





criação do mundo

"E Deus viu todas as coisas que ele havia feito; e eis que era muito bom."
Gênesis 1:31 (KJFiel)








DADO DE LA
SEMANA SANTA



¿Que celebramos el
domingo de Ramos?



¿Que celebramos el
jueves santo?



¿De qué acusaron a Jesús?



¿Cuál es la última frase
que dijo Jesús en la cruz?



¿Que discípulo de Jesús le
consiguió un sepulcro?



¿Quién vio primero a
Jesús resucitado?








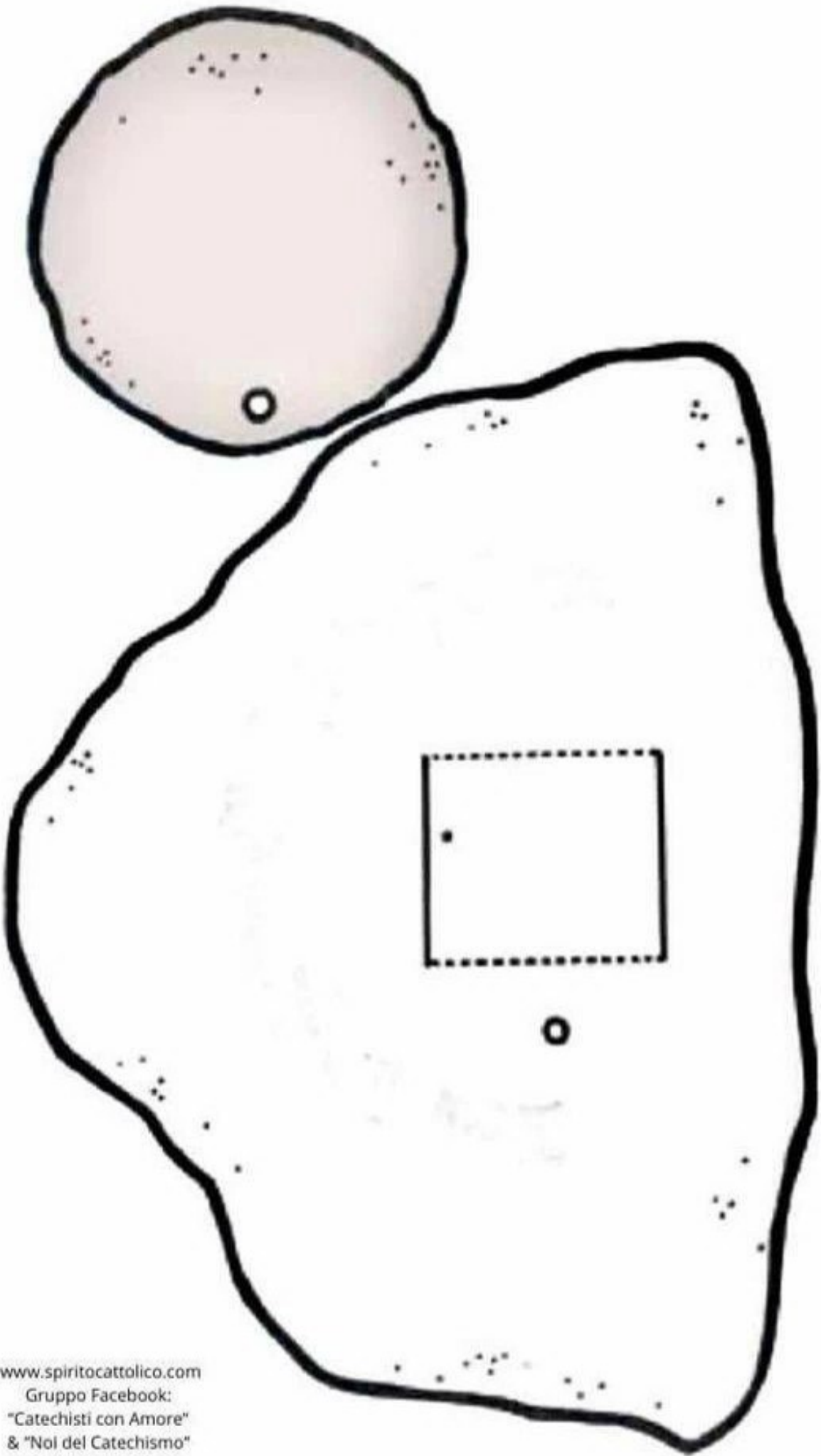
1		
2		
3		
4		
5		
6		




Joseph's Colorful Coat in Genesis 37







Jalar



Pegar




Pegar



Doblar







**Yo
estoy
contigo**


**Te
protegeré**


**donde
quiera**


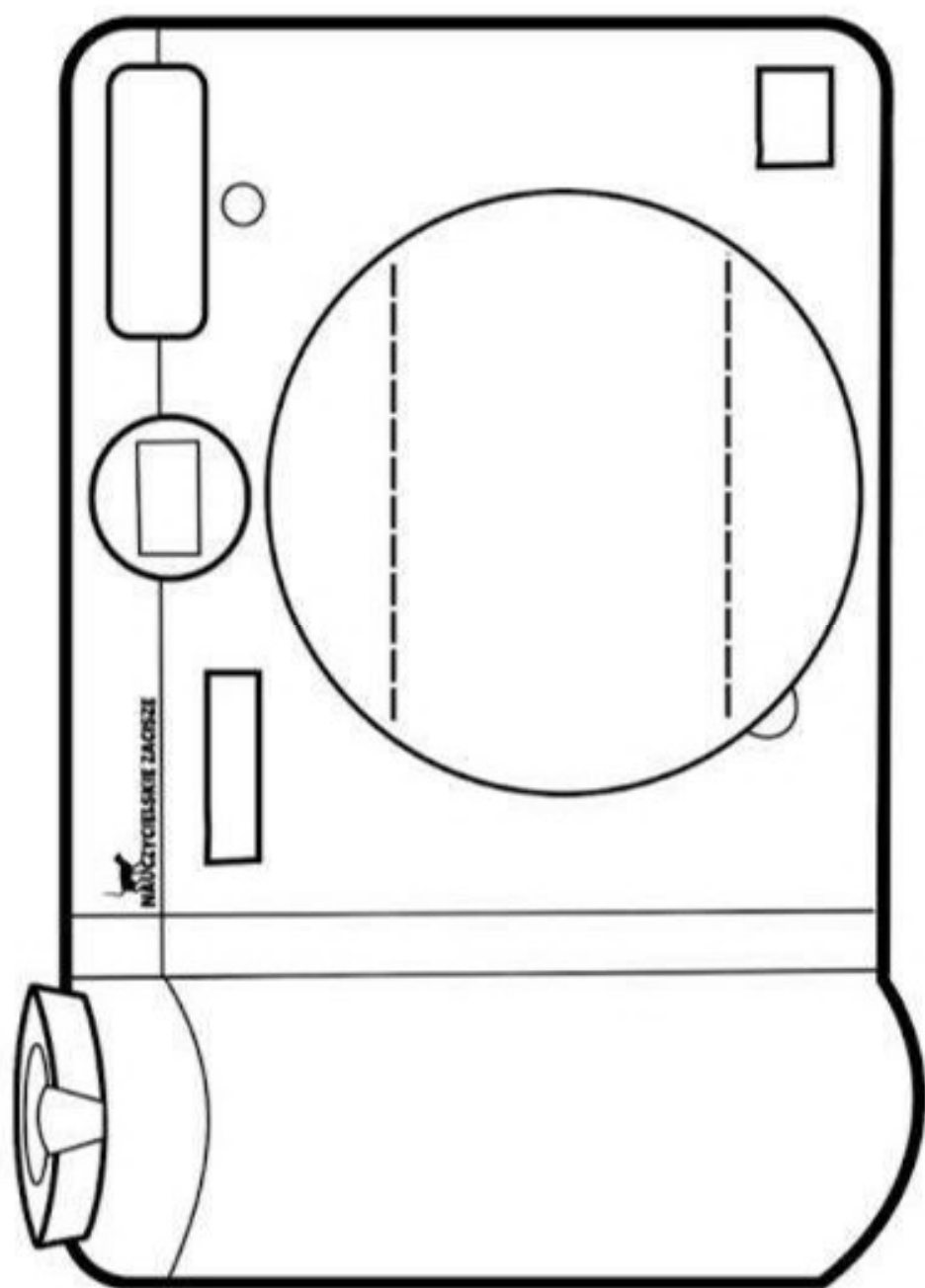

**que
vayas**


**Genesis
28:15**





JWL resources



NAUCZYCIELSKIE ZACISZE

www.nauczycielskiezacisze.pl

Instagram

@nauczycielskiezacisze

Allegro - ZaciszeKG




**RECORTA Y
ARMA EL
DADO,
LUEGO
JUEGA Y
EXPLICA
CADA
ESCENA DE
LA
HISTORIA.**

**¿QUIÉN DIJO?
HACED TODO
LO QUE JESÚS
DIGA.**

JUAN 2:5


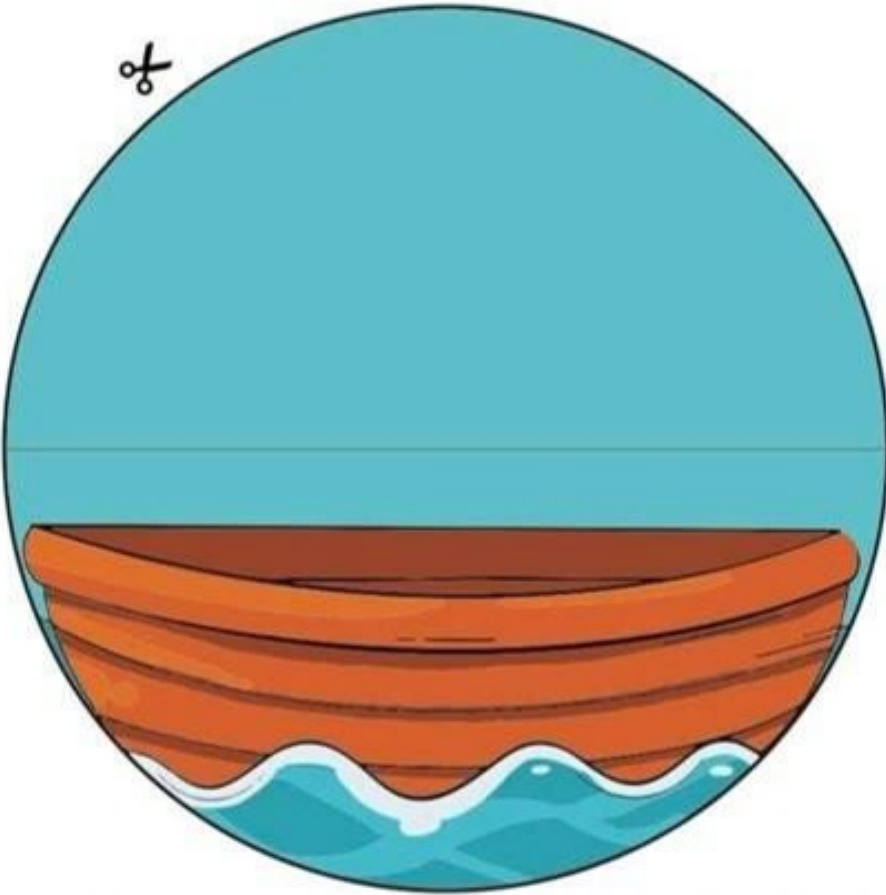


HISTÓRIA DA PÁSCOA





Jesús calma la tempestad



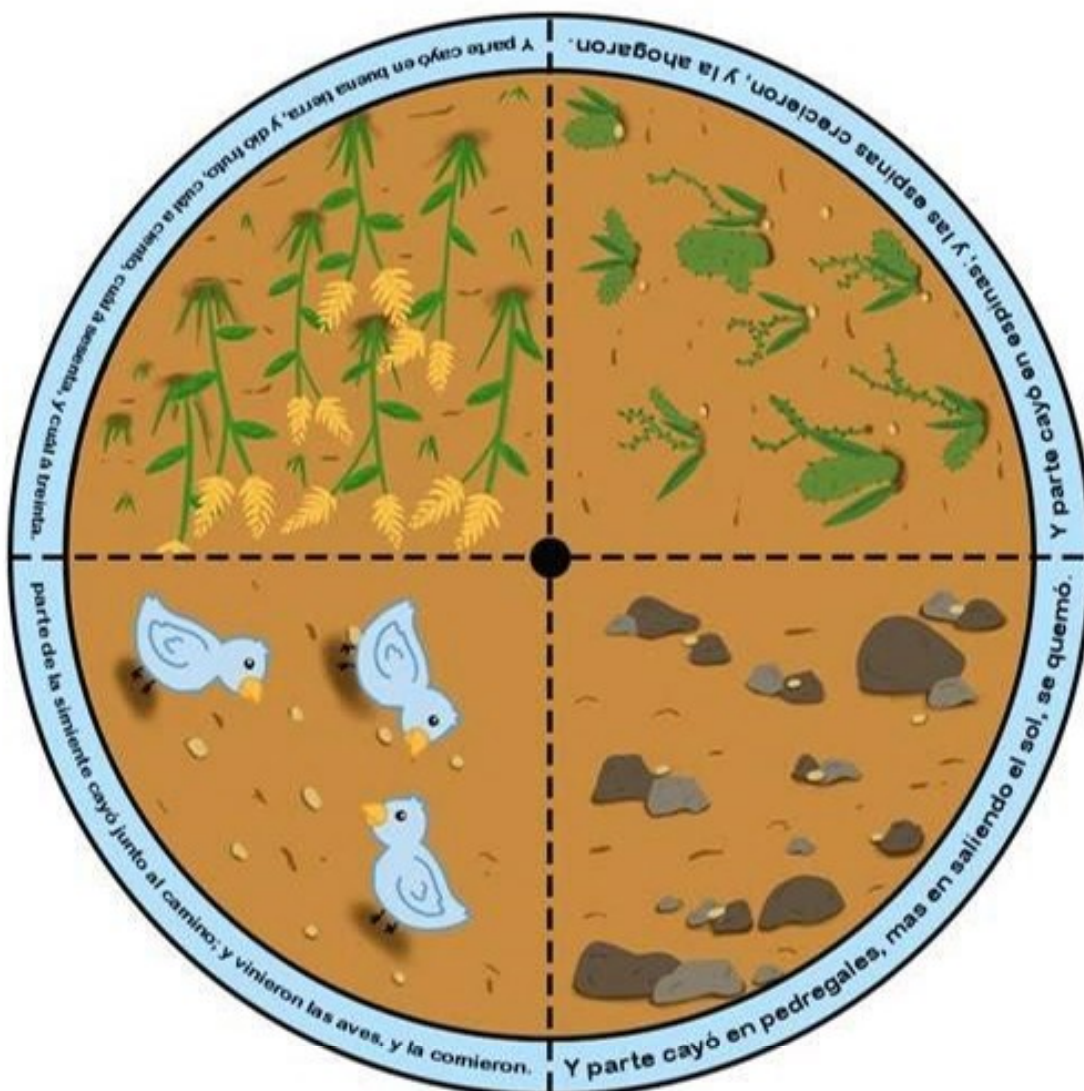
La parábola del sembrador

Mateo 13:1-9; Marcos 4:3-9;
Lucas 8:4-8


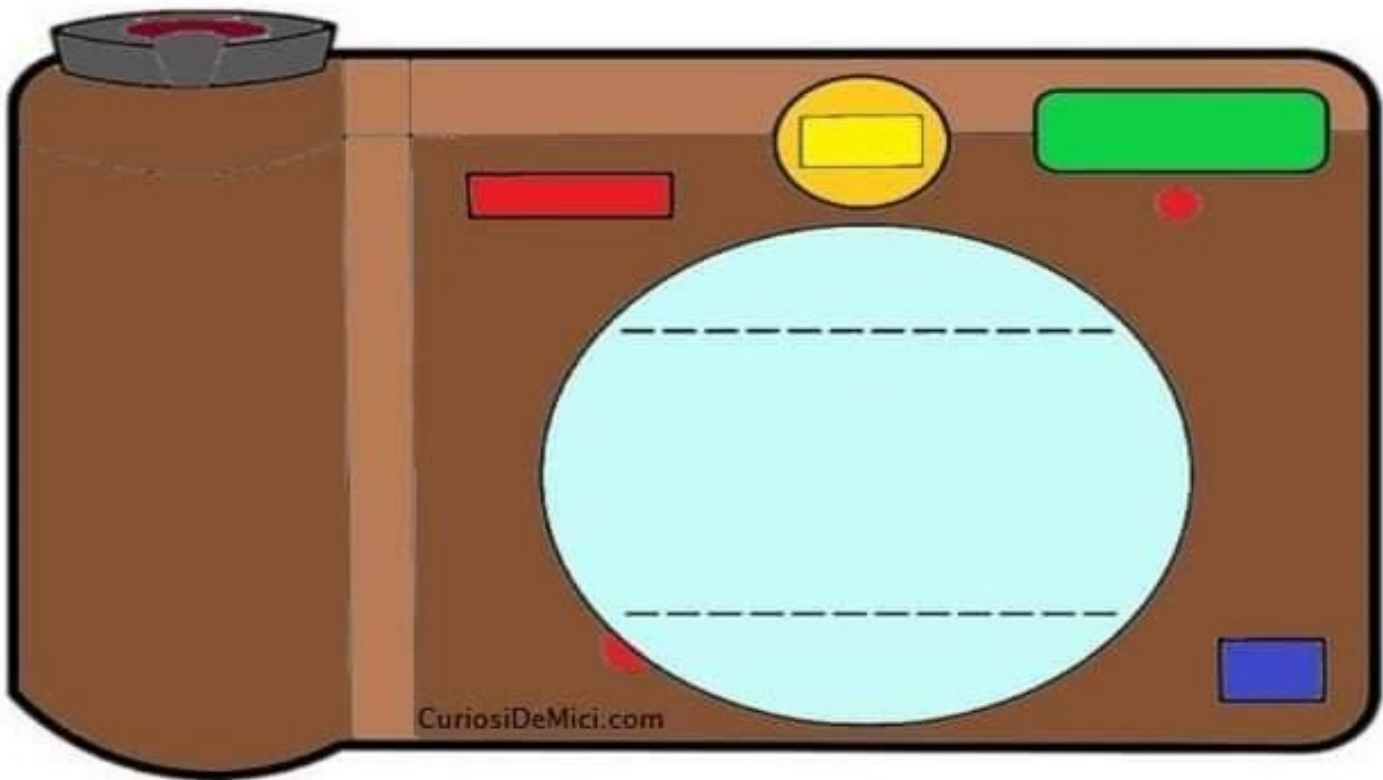


“Y AQUEL día, saliendo Jesús de casa, se sentó junto á la mar. Y se allegaron á él muchas gentes; y entrándose él en el barco, se sentó, y toda la gente estaba á la ribera. Y les habló muchas cosas por parábolas, diciendo: He aquí el que sembraba salió á sembrar. Y sembrando, parte de la simiente cayó junto al camino; y vinieron las aves, y la comieron. Y parte cayó en pedregales, donde no tenía mucha tierra; y nació luego, porque no tenía profundidad de tierra: Mas en saliendo el sol, se quemó; y secóse, porque no tenía raíz. Y parte cayó en espinas; y las espinas crecieron, y la ahogaron. Y parte cayó en buena tierra, y dió fruto, cuál a ciento, cuál á sesenta, y cuál á treinta. Quien tiene oídos para oír, oiga.”

Mateo 13:1-9



Colajul meu foto de 1 Iunie. DECUPEAZA SI LIPESTE.





♥ **JESÚS ES MI
MEJOR AMIGO** ♥



7



7

¡Pegamento aquí!

6

¡Pegamento aquí!

5

¡Pegamento aquí!

4

¡Pegamento aquí!

3

¡Pegamento aquí!

2

¡Pegamento aquí!

1

¡Pegamento aquí!



**JESÚS
ES MI
MEJOR
AMIGO**

♥ JESÚS ES MI MEJOR AMIGO ♥



2

ORA
CONMIGO

3

ME CUIDA



4

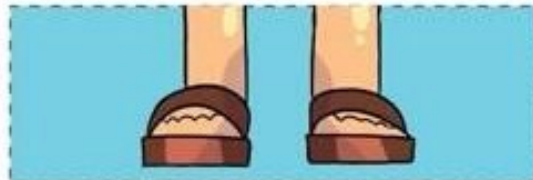
ME QUITA
EL MIEDO

5

CAMINA
CONMIGO

6

DIO SU VIDA
POR MI






@masimpulso

Los siete dones del Espíritu Santo



Segui la pagina
Facebook per altre
idee

 **DIN DON ART**

 **don_dino_mazzoli**



EL TANGRAM DE: Los 7 Dones del Espíritu Santo



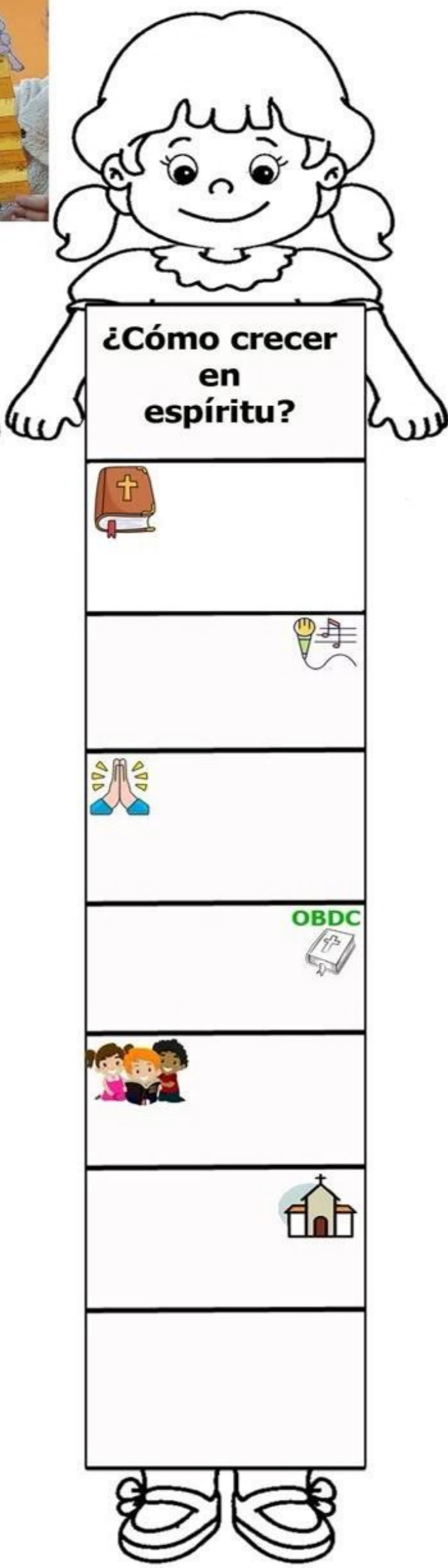
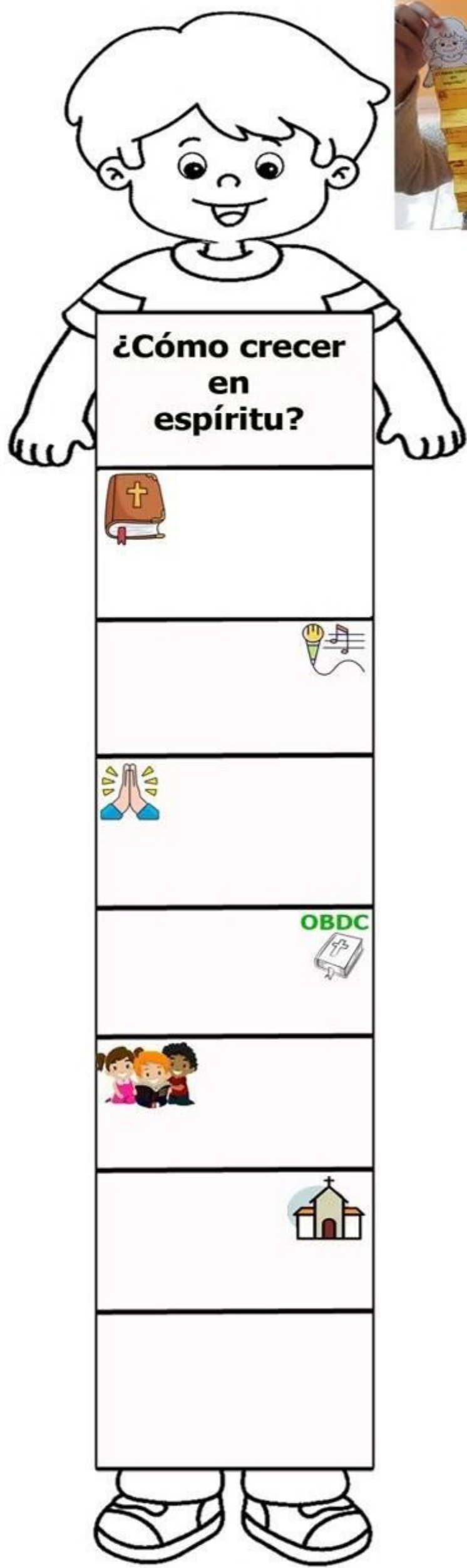
PIEZAS CARA 1

Instrucciones:

Recorta y pega cada cara de las figuras , puedes colocar cartón para que tus piezas sean más resistentes, este es tu tangram de los Dones del Espíritu Santo.



1. COLOREAR Y RESPONDER EN CADA CASILLERO SEGÙN LA IMAGEN DE AYUDA
2. DOBLAR CADA CUADRO HASTA QUE QUEDE COMO ACORDEÓN.



Crece en el Amor de Dios

Tú crecerás en el amor de Dios toda tu vida si tú lo amas y amas a otros. Esta flor te puede ayudar a ver cómo crece tu amor.


Colorea la flor y la maceta.
Suavemente dale color al tallo.


Recorta una incisión en la hoja cuidadosamente.

Desliza el tallo de la flor por la abertura, hacia la parte de atrás de la maceta. Baja toda la flor.

Cada día que tú hagas una de las buenas acciones impresas en el tallo, tú haces crecer la flor. Solamente estíralo un poquito.

¡Tú también crecerás en el amor de Dios! Cuando hayas hecho todas las buenas acciones.








Beninje de

Land




duer

Land




Wenje

Land



Land

Land



Beninje de

GEORGE




Nombre _____

Fecha _____

Apellido _____

Patronio _____

Sopa de Letras de Semana Santa



B S M P H J D O M I N G O C D O
U Z L W A O M L V J R L V Q L M
H T J A F L S A R V D T U M B A
R J E S U S M A R Y D B E X K G
I X R C C T W A N I O G P R S D
T M U E I H J O S N A L E A O A
O U S N S S U K G K A T D M L L
R J A S E U R Z I L C K R O D E
E E L I O I S C I P U L O S A N
Y R E O J U A N J W N K Z H D A
N E M N R E S U R R E C C I O N
X S C K Y I G O L G O T A Y S W



Palabras
ocultas
en
esta sopa de
letras

Conoce
algunas
palabras
ocultas en
esta sopa

Encuentra
en
esta
sopa
algunas

Busca
en
esta
sopa
algunas

La Semana Santa



Abstract



1. **Introduction**
 2. **Background**
 3. **Methodology**
 4. **Results**
 5. **Conclusion**

1. Collecting
2. Organizing
3. Interpreting
4. Reporting
5. Drawing conclusions
6. Implementing
7. Evaluating

El Domingo de Ramos

_____ a _____

_____ i _____ s

_____ l _____ l

_____ o _____ a _____

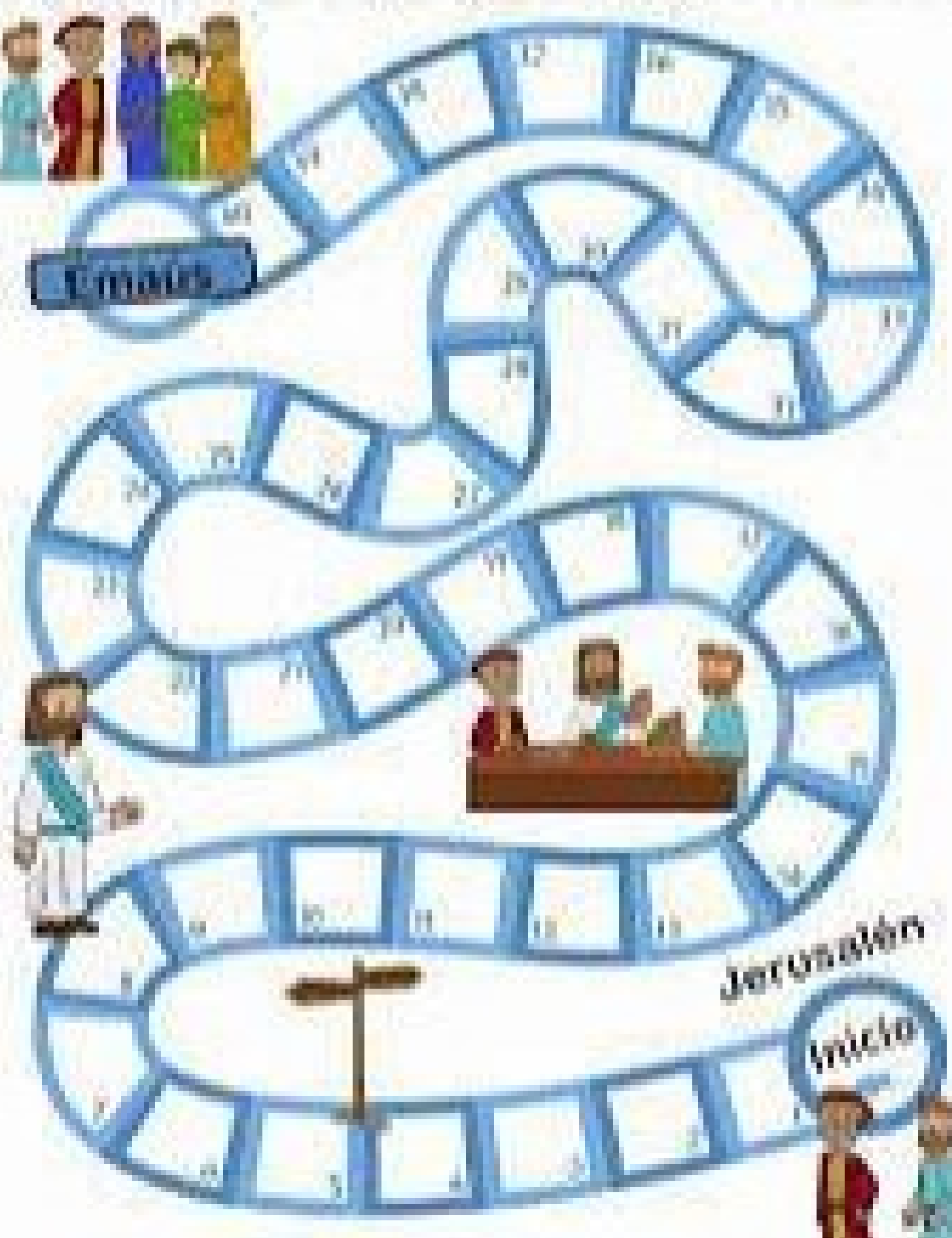
_____ e _____ e

_____ e






Entrada



Jerusalem

Yicho






En el camino a Jerusalén

En el camino de las edificaciones del desierto y la arquitectura del templo al desmoronarse. Lucas 24:31 (NVI)

En el camino de las edificaciones del templo al desmoronarse. Lucas 24:31 (NVI)



O Z Y X C U P U E B L O S B O
 S E H P F M O I S E S F R O Z
 B E O L H N J E R U S A L E N
 E M R E C O A D C I E R O H N
 N L O P L X R C W A B U R P I
 D E M H O E S C R I T U R A S
 I A C X J P L C O I F E W I O
 J Y E D M R P J Y E S R H R O
 O M B H Y O M R O M I T F V O
 M E F S I F P M Z A R E O A A
 J O V P S E M J P O O J O B R
 O I A H A T R X A S P O E N Z
 O V C A H A J O M C L E F A S
 F W F J O S O H N S E A L C O
 Z W C H U C I F I C A R O N I

NAME	CRUISE NAME	RECOMMENDATION	NOTES
JOHN L. L. L.	CRUISE	RECOMMENDATION	NOTES
JOHN L. L. L.	CRUISE	RECOMMENDATION	NOTES
JOHN L. L. L.	CRUISE	RECOMMENDATION	NOTES

Ruleta giratoria

Versión Niña




Ruleta giratoria

Versión Niño

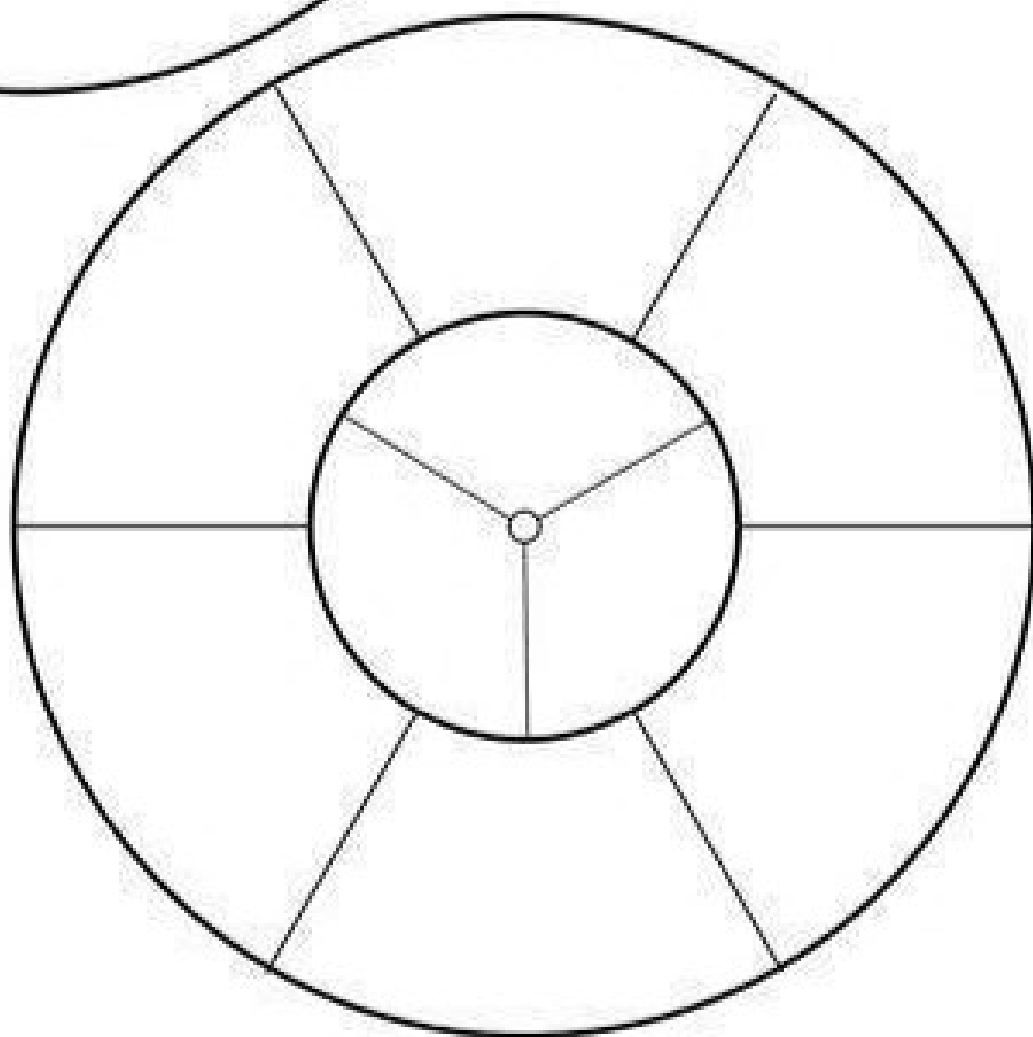
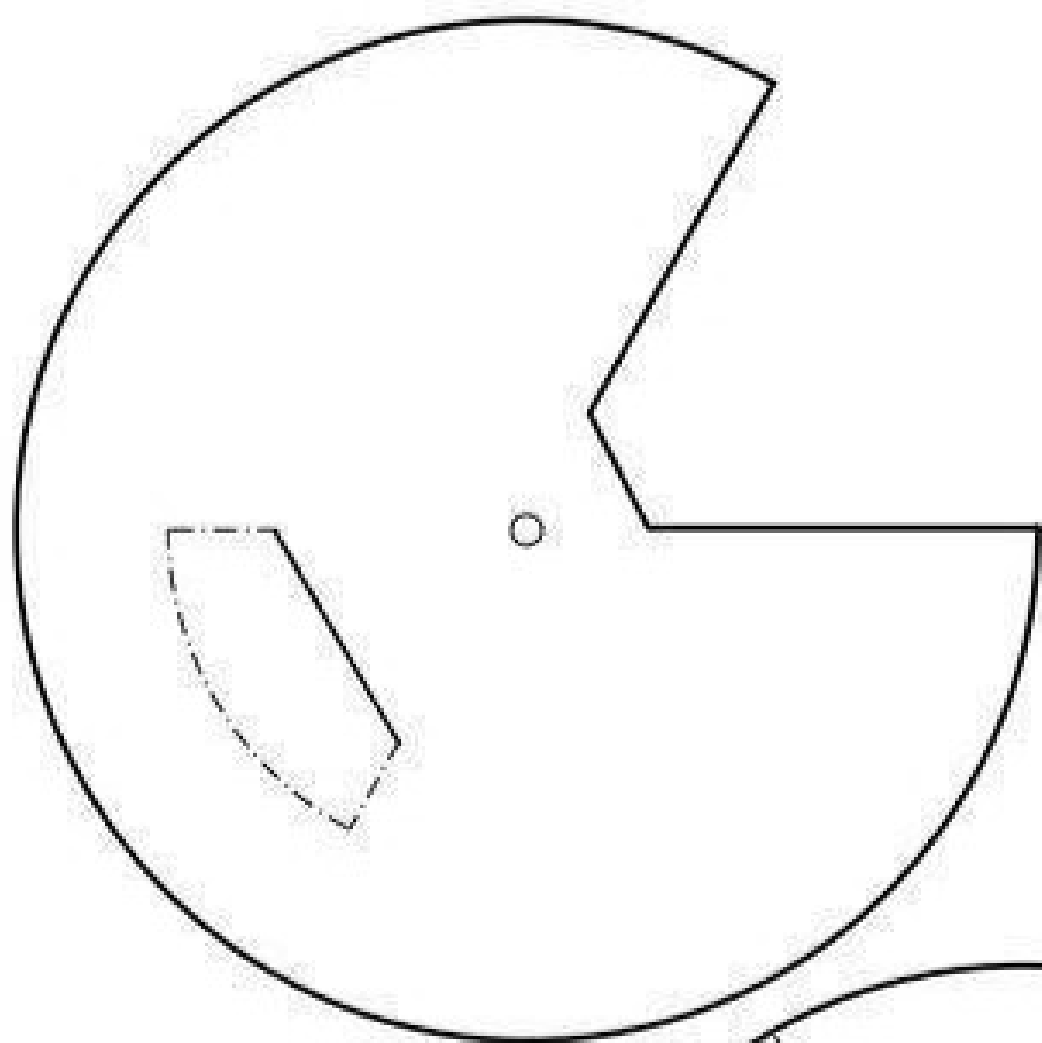



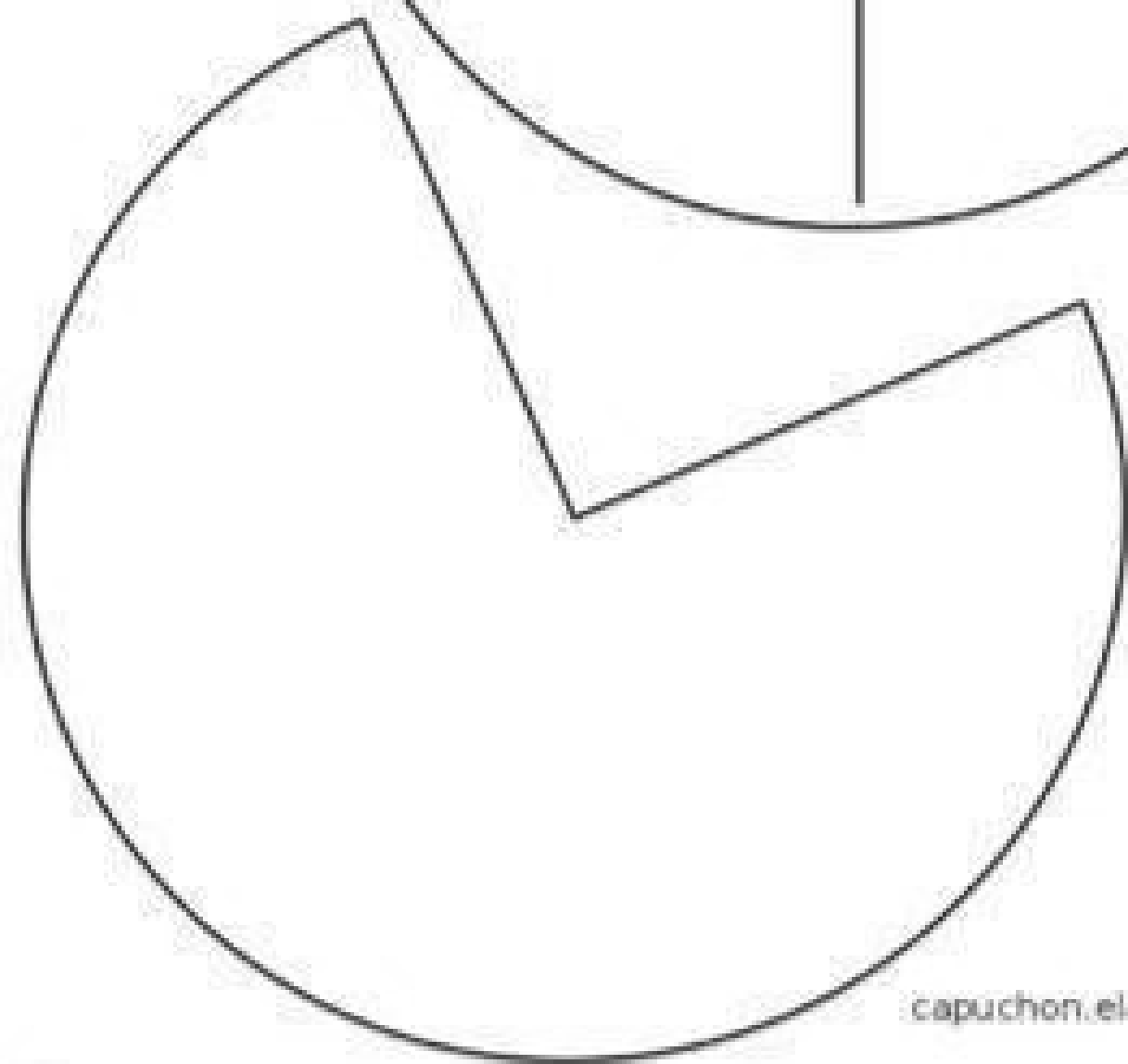
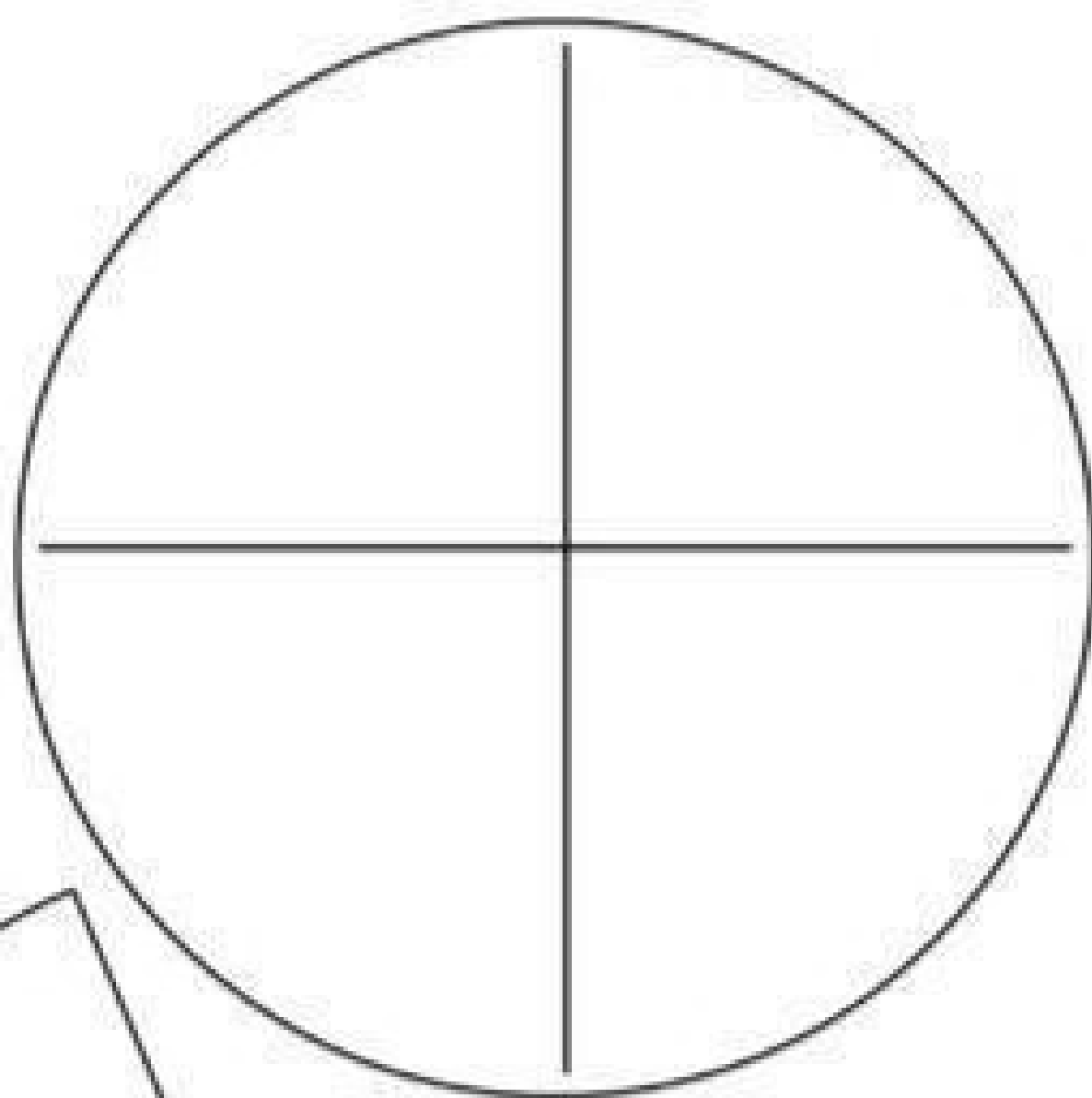
¡Recorta!



Este material **NO** puede ser comercializado ni distribuido bajo otro nombre, es un recurso de uso 100% gratuito de Más impulso Global. Encuentra más materiales en www.masimpulsoglobal.com















Después oí la voz del Señor, que decía:
¿A quién enviaré, y quién irá por nosotros?
Entonces respondí yo: Heme aquí, envíame a mí.
Isaías 6:





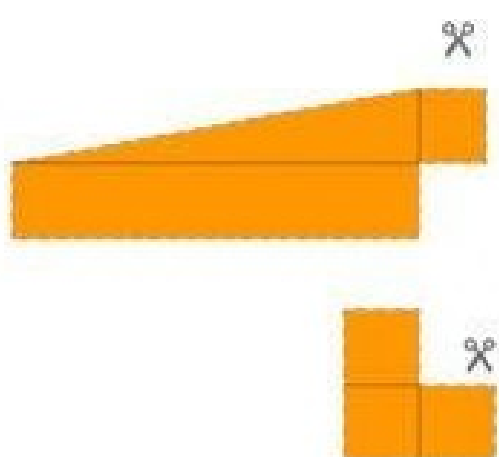
Después oí la voz del Señor, que decía:
¿A quién enviaré, y quién irá por nosotros?
Entonces respondí yo: Heme aquí, envíame a mí.
Isaías 6:8a



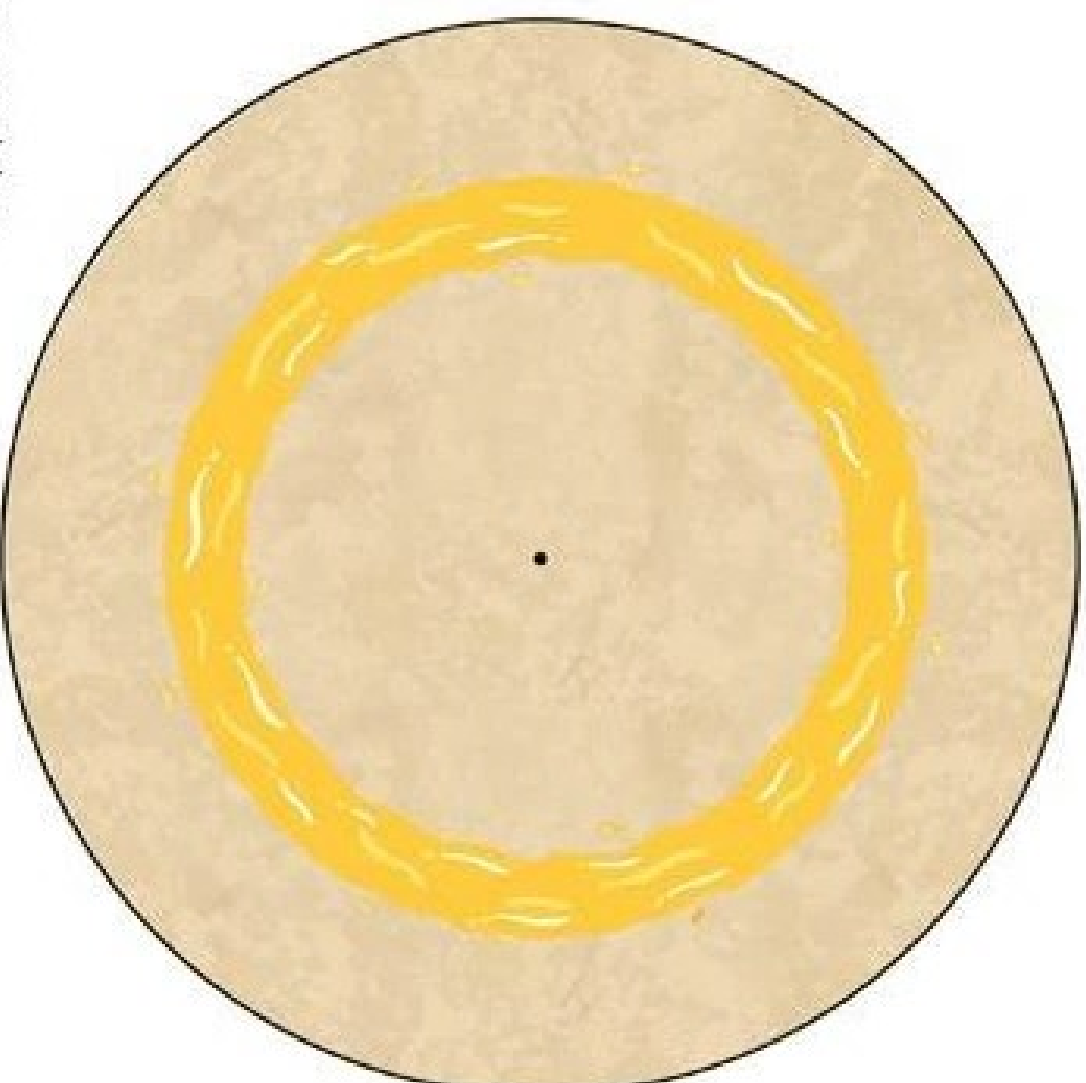



HECHOS ?

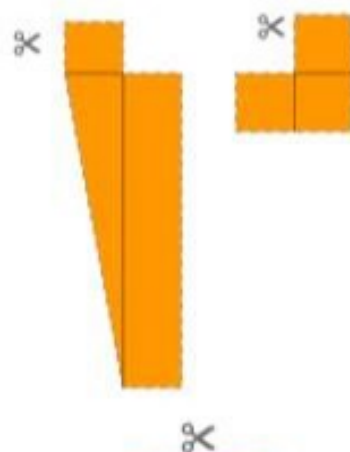
¡RECORTA Y ARMA!



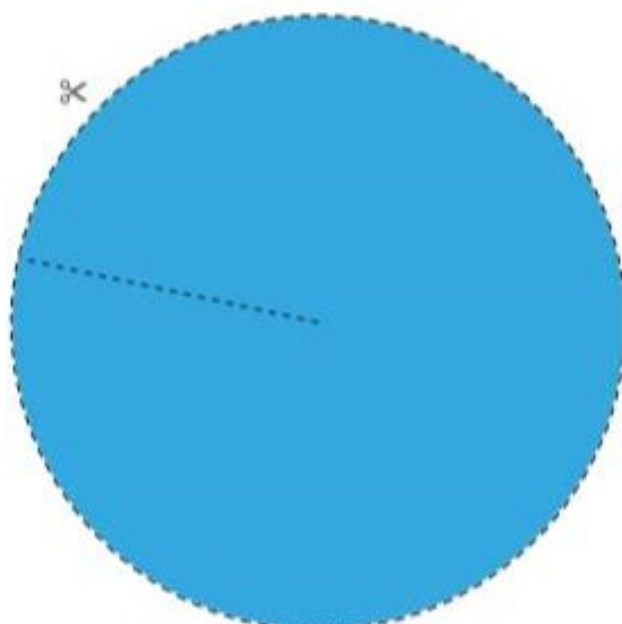
O milagre do azeite



1. Recorte os moldes
2. Faça furinho no ponto preto dos dois moldes
3. Junte os moldes e prenda-os com um colchete metálico



¡RECORTA Y ARMA!



UN RECURSO DE



Este material **NO** puede ser comercializado ni distribuido bajo otro nombre, es un recurso de uso **100% gratuito** de Más Impulso Global. Encuentra más materiales en www.masimpulsoglobal.com





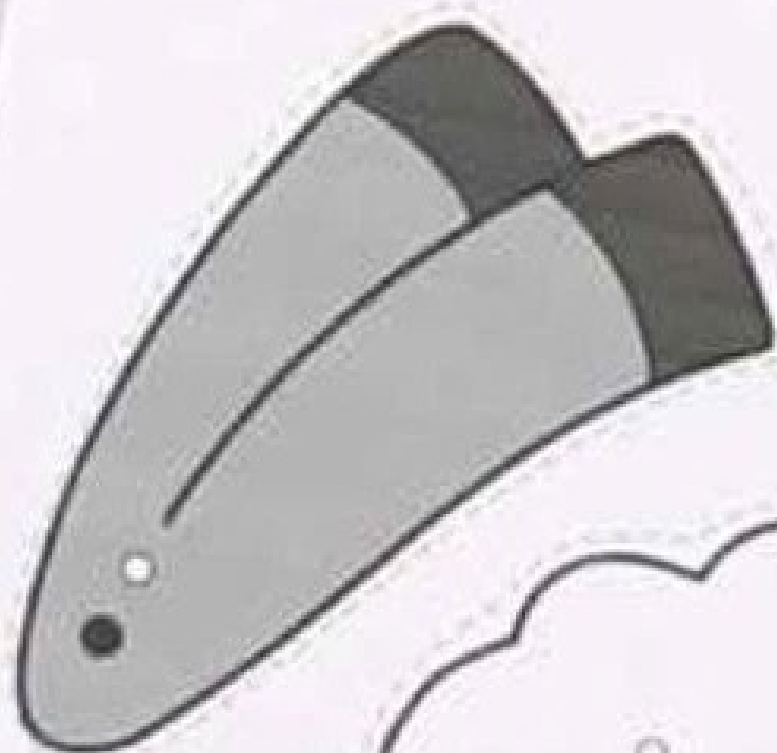


Ein nettes Trio

Seite 39


Vorlagen auf 250% vergrößern





Easy Penguin





Sheep

Movable Paper Doll











MINISTERIO INFANTIL

"No somos un ministerio grande...
...pero si somos un gran ministerio"

www.ministerioinfantil.com

¡Imágenes tomadas de libre circulación en internet!

Créditos a quien corresponda

¡VISITANOS!

www.MinisterioInfantil.com

beacons.ai/MinisterioInfantilArcoiris

#MIArcoiris