



Enseñando SOBRE EL Espíritu Santo

El Espíritu Santo

VERDAD BÍBLICA: “EL ESPÍRITU SANTO ES DIOS”

HISTORIA BÍBLICA: “BAUTISMO DE JESÚS” MATEO 3:13-17

VERSÍCULO BÍBLICO: “POR TANTO, ID, Y HACED DISCÍPULOS A TODAS LAS NACIONES, BAUTIZÁNDOLOS EN EL NOMBRE DEL PADRE, Y DEL HIJO, Y DEL ESPÍRITU SANTO. MATEO 28:19



MATERIALES NECESARIOS:

- Una caja de regalos, Palabra “Espíritu Santo”.
- Dibujos de la historia bíblica.
- Carteles o dispositivas con el versículo bíblico y carteles o dispositivas con la verdad bíblica.
- 1 huevo, Dibujos de las tres partes del huevo.
- 1 manzana, Dibujos de las tres partes de la manzana.
- Figuras de los 3 estados del agua (H₂O).
- Figuras o diapositivas de ESTEBAN y su familia completa con su esposa, sus hijos, y sus padres.

1. PARA EL MAESTRO:

- Como ministro de niños, deseamos trabajar con Dios para ayudar a los niños a experimentar el don del bautismo del Espíritu Santo, y aprender a cómo vivir una vida abundante de la llenura del Espíritu. Para hacer esto necesitamos saber las verdades básicas acerca del Espíritu Santo y la experiencia del bautismo del Espíritu Santo.

2. PROPÓSITO DE LA CLASE:

- Que los niños aprendan que el Espíritu Santo es Dios, y que él es una de las tres personas de la trinidad.

3. ACTIVIDAD

- Saludamos a los niños que van conectándose a la plataforma virtual y les damos la bienvenida.
- Damos inicio a la clase:
 - Oramos, Alabamos y Adoramos a Dios.
 - Espíritu Santo (Coreografía)
<https://www.youtube.com/watch?v=8Yom0K-xr9w>
 - Dulce Espíritu Santo – Generación 12 Kids
<https://www.youtube.com/watch?v=ibs68IZdSwM>

4. ENFOQUE

Recuerde que el enfoque son todas las actividades que captan la atención de los niños y los enfocan en la verdad bíblica. (Actividades para los niños que llegan temprano, Actividad para presentar su verdad bíblica y actividad para explicar el versículo bíblico).

- **Actividad para los niños que se conectan temprano:** De la caja de regalo saque el letrero con la palabra “Espíritu Santo”. Pregunte a los niños: ¿Quién es el Espíritu Santo? ¿Qué hace en nosotros? En general, los niños ignoran y no saben mucho del Espíritu Santo o están confundidos acerca de lo que es y hace. Escuche sus respuestas sin decir SÍ o NO.
- **Actividad para presentar la verdad bíblica:** Explicamos y reforzamos que el *Espíritu* Santo es DIOS, y que él es una de las tres personas de la trinidad; pero cumple una hermosa función y labor en nosotros. A continuación les presentaremos algunos ejemplos.

Ejemplo 1: Nuestro amigo (Esteban) es padre de 2 hijos llamados (Luisito y Belén). Pero nuestro amigo Esteban es hijo de (Julio y Marta); y también es el esposo de (Melissa). Entonces nuestro amigo (Esteban) cumple tres papeles diferentes: es (Esteban) Padre, es (Esteban) hijo y también es (Esteban) esposo. En cada papel que desempeña (Esteban) cumple diferentes funciones, pero es el mismo (Esteban).

La Biblia nos enseña que el *Espíritu Santo es DIOS*, y cuando hablamos de Dios hablamos del Padre, del hijo y del Espíritu Santo; Tres personas con diferentes cualidades y funciones, pero los tres son uno solo (*Deuteronomio 6:4*).

Ejemplo 2: (Usando objetos y dibujos ilustre las tres partes de cada uno) pero especificar que son solo ejemplos cuando hablamos de las 3 personas de la trinidad:

- El agua se conoce como H₂O pero tiene tres formas. ¿Cuáles? (Líquido, sólido y gaseoso).
- Un huevo: Está formado por la cáscara, clara y yema, son tres elementos pero forman uno solo.
- La manzana: también tiene tres partes distintas, la piel, la pulpa, y el corazón. Cada una de estas partes tiene una función diferente pero cada una de ellas es parte de la manzana.

De esa misma manera entendemos que hay tres personas en Dios y el Espíritu Santo es uno de ellos cumpliendo roles y funciones diferentes.

La biblia nos enseña claramente que cada una de las personas de la trinidad es en esencia total e igualmente Dios. *El Espíritu Santo es DIOS*.

- **Actividad para presentar el versículo bíblico:** Deberá crear juegos para ayudar a memorizar el versículo bíblico. Utilice afiches o carteles.


5. INSTRUCCIÓN

Preparación del maestro:

Amado maestro en muchos lugares del mundo, los adultos y niños han tenido la oportunidad de escuchar el nombre “Espíritu Santo”. Pero, de conocerlo por nombre a conocerlo realmente como la tercera persona de la Trinidad (Dios mismo), hay una gran diferencia.

El Espíritu Santo está actualmente presente aquí en la tierra. El Espíritu Santo (Dios mismo) nos permite por su intervención en nuestras vidas, acercarnos al Padre con humildad y reconocimiento de pecado para ser limpios por medio del sacrificio de Jesucristo.

Ore por los niños y por lo que Dios a través del espíritu Santo está haciendo en ellos por medio de estas lecciones. Ore también por su vida y por un mayor compromiso de tener al Espíritu Santo.



6. HISTORIA BÍBLICA:

(Léales la historia bíblica usando ayuda visual)
"Bautismo de Jesús" Mateo 3:13-17

Un día, mientras Juan predicaba y bautizaba en el Río Jordán, Jesús vino de Galilea para ser bautizado. Como recordarás, Jesús era el Hijo santo de Dios, y no tenía pecado, así que Juan no entendió por qué quería ser bautizado, y rechazó hacerlo. Jesús le respondió que esto era la voluntad del Padre, y que ellos debían cumplirla. Juan entonces lo bautizó, y luego, cuando Jesús salió del agua, el Espíritu Santo descendió sobre Él en forma como de paloma, y desde el cielo se oyó una voz que decía: "Este es mi Hijo amado, en quien tengo complacencia" (Mateo 3:16, 17).

*Aquí la Biblia registra a las tres personas de la Trinidad durante el bautismo de Jesús, el **Espíritu Santo en forma de paloma**, y el **Padre hablándole a Jesús desde el cielo**, diciéndole, "Este es mi hijo..."*

Juan el bautista, tuvo una maravillosa experiencia, ver a las tres personas de Dios, al padre, al hijo y al Espíritu Santo. Y cada uno de ellos cumple una función diferente dentro de la Trinidad, pero cada una de ellos es completamente Dios.

Dios Padre envía al Hijo, el Hijo obedece la voluntad del Padre al morir por la humanidad. Es algo que solamente el Hijo hace. No lo hacen el Padre ni el Espíritu Santo. Una vez que el Hijo regresa al cielo después de la resurrección, Él y el Padre envían al **Espíritu Santo** para fortalecer nuestro espíritu y darnos el poder y los dones para realizar nuestro servicio como cristianos. Por qué el ¡El Espíritu Santo es Dios mismo! Y podemos

hablar con él a través de la oración. El espíritu Santo es quien convence al no cristiano que es pecador y que necesita de Jesucristo para ser salvo.

7. APLICACIÓN:


Oración: Amado Espíritu Santo gracias por aprender más de ti, ayúdame a recibirte y que tu estés en mí siempre.

Repaso: Haga preguntas con paletas de puntos y repase la verdad y versículo bíblico.


- ¿Quién es el Espíritu Santo?
- ¿Qué función cumple el Espíritu Santo?
- ¿Cuál es nuestra verdad bíblica?
- ¿Cuál es nuestro versículo bíblico?
- ¿Cuándo Jesús salió de las aguas que sucedió?

8. EVALUACIÓN:

1. ¿Estaban los niños atentos y dispuestos a participar?
2. ¿Conocían los niños los personajes, las circunstancias y/o las acciones en la lección bíblica?
3. ¿Demostraron las respuestas de los niños un entendimiento de cómo la verdad bíblica se relaciona a su diario vivir?



COLOREA “EL ESPÍRITU SANTO ES DIOS”



El Espíritu Santo

VERDAD BÍBLICA: "EL ESPÍRITU SANTO MORA EN MI CORAZÓN, PORQUE ACEPTÉ A JESUCRISTO"

HISTORIA BÍBLICA: "JESÚS PROMETE EL ESPÍRITU SANTO" JUAN 14:15-26

VERSÍCULO BÍBLICO: "¿NO SABEN USTEDES QUE SU CUERPO ES TEMPLO DEL ESPÍRITU SANTO Y QUE EL ESPÍRITU SANTO VIVE EN USTEDES?" 1 CORINTIOS 6:19



MATERIALES NECESARIOS:

- Vaso (vidrio o plástico).
- 1 jarra de agua.
- Dibujo de un corazón.
- Dibujo de Jesucristo.
- Cartel o diapositiva con la palabra "Promesas".

1. PARA EL MAESTRO:

- Como ministro de niños, deseamos trabajar con Dios para ayudar a los niños a experimentar el don del bautismo del Espíritu Santo, y aprender a cómo vivir una vida abundante de la llenura del Espíritu. Para hacer esto necesitamos saber las verdades básicas acerca del Espíritu Santo y la experiencia del bautismo del Espíritu Santo.

2. PROPÓSITO DE LA CLASE:

- Que los niños entiendan que cada creyente (persona que acepto a Jesucristo como su salvador personal) recibe la promesa de tener al espíritu santo en su corazón.

3. ACTIVIDAD

- Saludamos a los niños que van conectándose a la plataforma virtual y les damos la bienvenida.
- Damos inicio a la clase:
 - Oramos y Adoramos a Dios.
 - Canticos de adoración:

https://www.youtube.com/watch?v=GlcrYwX4_zw

4. ENFOQUE

Recuerde que el enfoque son todas las actividades que captan la atención de los niños y los enfocan en la verdad bíblica. (Actividades para los niños que llegan temprano, Actividad para presentar su verdad bíblica y actividad para explicar el versículo bíblico).

¿De qué hablamos la semana pasada?
Del Espíritu Santo; Aprendimos que el Espíritu Santo es _____.
Y en esta lección seguiremos aprendiendo más del Espíritu Santo.



- **Actividad para los niños que se conectan temprano:** ¿Qué tengo aquí? (Un vaso) ¿Qué pueden decirme sobre este vaso? (Es de color _____, es de (plástico, vidrio), está (vacío o lleno). Este vaso no contiene nada, ¿verdad? Está vacío. Si NO conocemos a Cristo como nuestro Salvador, somos como este vaso vacío. No tendremos el amor de Cristo para darlo a otras personas. Cuando conocemos y aceptamos al Señor, Dios promete llenarnos con el Espíritu Santo y hacerlo habitar en nuestro corazón, (Llene el vaso con agua), así como este vaso lleno podemos ser llenos de su espíritu, listos para compartir el amor de Cristo que tenemos para otras personas, para que ellos también puedan estar llenos de su amor.

Muestre a través de afiches o carteles de la verdad bíblica y versículo bíblico. "El Espíritu Santo mora en mi corazón, porque acepté a Jesucristo"

- **Actividad para presentar la verdad bíblica:** (utilice los dibujos del Corazón, Jesucristo) Explicamos y reforzamos que desde el momento que aceptamos a Cristo como nuestro salvador personal, sucede algo maravilloso y es instantáneo, el ***Espíritu Santo viene a morar en nuestro corazón***, se queda para acompañarnos y enseñarnos a ser verdaderos discípulos de Jesús.


Pregunte ¿Algunavez hiciste una promesa? ¿La cumpliste? Deje que los niños respondan. Jesucristo prometió enviar al Espíritu Santo para estar con nosotros. Y si tú aceptas a Cristo como tu salvador, puedes estar seguro que el Espíritu Santo mora en tu corazón por haber aceptado a Jesús. Por qué el Señor Jesucristo siempre cumple lo que promete.

- **Actividad para presentar el versículo bíblico:** Deberá crear juegos para ayudar a memorizar el versículo bíblico. Utilice afiches o carteles.

los creyentes, prometió que no estaríamos solos; no estaríamos huérfanos. Cristo envía a todo aquel que acepta la salvación un **Ayudador**, este es el Espíritu Santo que nos concede una nueva naturaleza capaz de obedecer y poner en práctica la forma de vida que el Señor siempre quiso que viviéramos.

Sin el Espíritu Santo en nosotros esta forma de vivir sería imposible. La morada del Espíritu Santo significa simplemente que el mora en el creyente. ÉL vive en el creyente. El corazón del creyente es su hogar, es donde vive.

Ore por los niños y por lo que Dios a través del Espíritu Santo está haciendo en ellos por medio de estas lecciones. Ore también por su vida y por un mayor compromiso de tener al Espíritu Santo.



5. INSTRUCCIÓN

Preparación del maestro:

Amado maestro creemos con todo nuestro corazón que el señor mismo dijo: No os dejaré huérfanos; vendré a vosotros (Juan 14:18). Cuando Jesús estuvo en la tierra, le hizo una promesa a sus discípulos, el cual es para todos

6. HISTORIA BÍBLICA:

(Léales la historia bíblica usando ayuda visual) “Jesús promete el Espíritu Santo” Juan 14:15-26.

Jesús estuvo por algo de 3 años con sus apóstoles y ellos sabían que su maestro ya no estaría más con ellos y esa noticia llenaba de tristeza sus corazones. Más Jesús les hizo una promesa hizo una promesa muy especial a sus apóstoles, que tan pronto el regresara al cielo de donde vino, enviaría a un amigo especial. Pero ¿Quién era ese amigo especial? Jesús dijo que era el consolador (Juan 14:16) alguien que consolaría, acompañaría, defendería y ayudaría a todos los cristianos que creen y aman a Jesús. Un amigo que hablaría, inspiraría y enseñaría la verdad. Ese amigo especial es el Espíritu Santo.

Jesús cumplió su promesa y cuando regreso al cielo envió al espíritu santo. Él ayudo a los apóstoles a registrar las escrituras del nuevo testamento. (2 Timoteo 3:16). El espíritu Santo les dio a los apóstoles mucha sabiduría y poder para predicar y hacer milagros.

El Espíritu Santo está ahora aquí en la tierra, y desea estar en tu vida como lo hizo en Jesús. El Espíritu Santo es alguien que te desea acompañar en todo lugar. Es quien te ayuda para sacar toda tristeza de tu corazón.

Así como la gente del tiempo de Jesús no amaba a Dios sino que odiaban a Cristo, y lo crucificaron. El mundo odio a los apóstoles de Jesús y les trataron

muy mal. Sin embargo todo maltrato lo recibieron con gozo y seguían predicando con valor por que el Espíritu Santo moraba en ellos, porque amaron al Señor Jesús. Y el Espíritu Santo mora en ti porque tú también amas a Jesús.

7. APLICACIÓN:

Oración: Amado Espíritu Santo gracias por aprender más de ti, ayúdame a recibirte y que tu estés en mí siempre.

Repaso: Haga preguntas con paletas de puntos y repase la verdad y versículo bíblico.

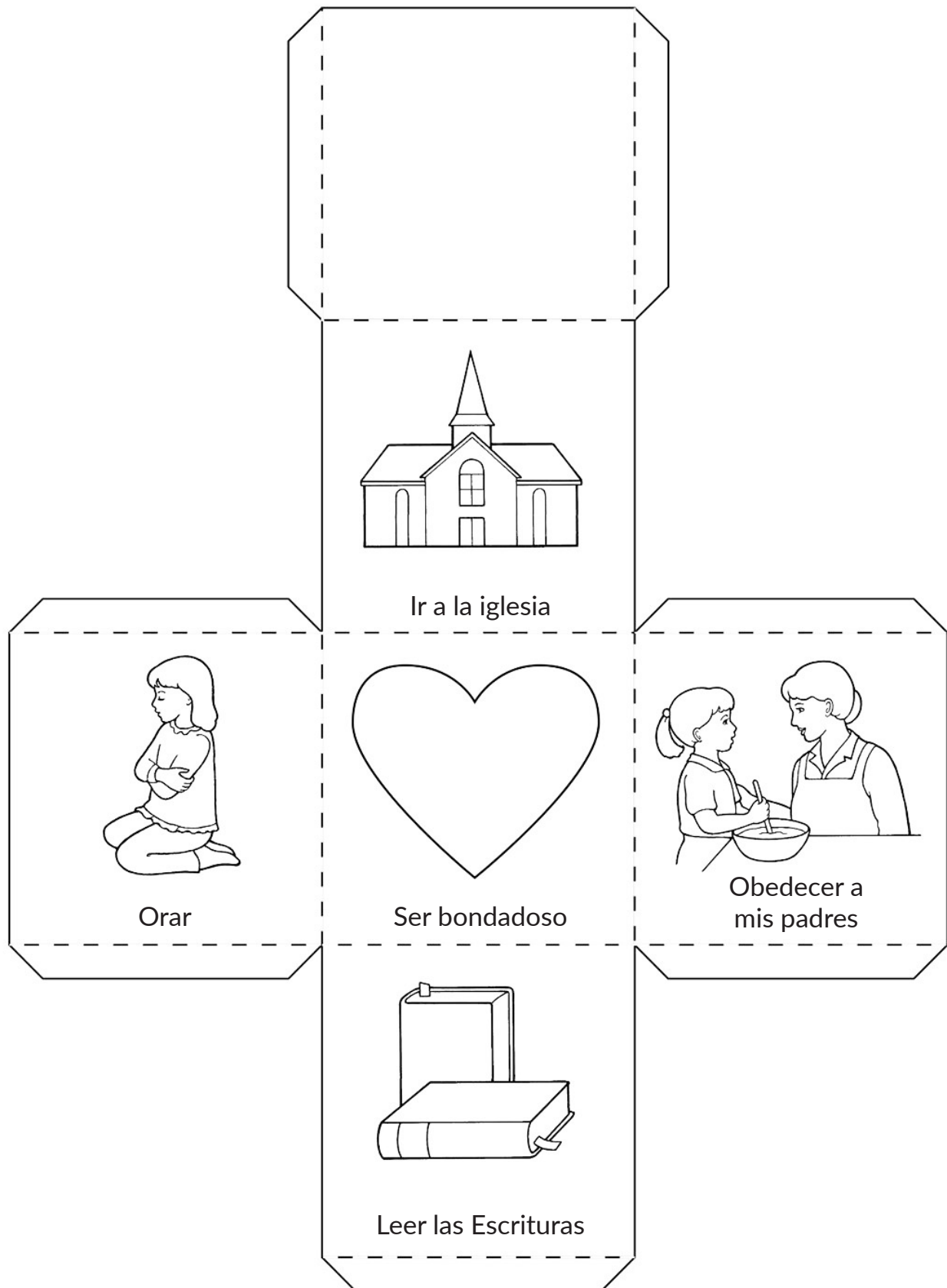
- ¿Cuál fue la promesa de Jesús?
- ¿Cumplió Jesús su promesa y cuándo?
- ¿Cuándo viene a morar el Espíritu Santo en mi corazón?
- ¿Para quienes es la promesa?

8. EVALUACIÓN:

1. ¿Estaban los niños atentos y dispuestos a participar?
2. ¿Conocían los niños los personajes, las circunstancias y/o las acciones en la lección bíblica?
3. ¿Demostraron las respuestas de los niños un entendimiento de cómo la verdad bíblica se relaciona a su diario vivir?



COLOREAR Y RECORTAR




El Espíritu Santo

VERDAD BÍBLICA: “EL ESPÍRITU SANTO ME AYUDA A DAR BUENOS FRUTOS”

HISTORIA BÍBLICA: “POR SUS FRUTOS LOS CONOCERÉIS” MATEO 7:15-20

VERSÍCULO BÍBLICO: “USTEDES YA NO VIVEN SEGÚN LA CARNE, SINO SEGÚN EL ESPÍRITU SANTO, SI ES QUE EL ESPÍRITU DE DIOS ESTÁ EN UDS...” ROMANOS 8:9



MATERIALES NECESARIOS:

- Una hoja o diapositiva con varias figuras de frutas.
- Una caja de cartón.
- Dibujos de árbol de manzana, árbol de mango, árbol de piña.
- Dibujos de las frutas de cada árbol.

1. PARA EL MAESTRO:

- Como ministro de niños, deseamos trabajar con Dios para ayudar a los niños a experimentar el don del bautismo del Espíritu Santo, y aprender a cómo vivir una vida abundante de la llenura del Espíritu. Para hacer esto necesitamos saber las verdades básicas acerca del Espíritu Santo y la experiencia del bautismo del Espíritu Santo.

2. PROPÓSITO DE LA CLASE:

- Que los niños entiendan que cuando el Espíritu Santo está dentro de nosotros, cambia nuestra forma de pensar y nos hace personas de bien.


3. ACTIVIDAD

- Saludamos a los niños que van conectándose a la plataforma virtual y les damos la bienvenida.
- Damos inicio a la clase:
 - Oramos, Alabamos y Adoramos a Dios.
 - Espíritu Santo

<https://www.youtube.com/watch?v=0ceZOLK1nb4>

4. ENFOQUE

Recuerde que el enfoque son todas las actividades que captan la atención de los niños y los enfocan en la verdad bíblica. (Actividades para los niños que llegan temprano, Actividad para presentar su verdad bíblica y actividad para explicar el versículo bíblico).



- **Actividad para los niños que se conectan temprano:** De la caja de cartón muestre la hoja con varios tipos de frutas pregunte: ¿Alguien podría reconocer que frutas y como se llaman? Deje que los niños respondan. Luego pregúnteles ¿Cómo se podría reconocer a un cristiano? Deje que los niños respondan. Diga: a los cristianos se les reconoce por sus frutos (sus buenas obras).

- **Actividad para presentar la verdad bíblica:** Explicamos y reforzamos que el *Espíritu Santo* no solo nos acompaña y ayuda, Él viene a morar dentro de nosotros para cambiar nuestra forma de pensar y actuar. Un cambio que empieza en el corazón y la mente, cambio que se ve reflejado en nuestro testimonio (manera de vivir) y es de ejemplo para las personas que nos rodean.

Haga el juego de Adivinanza **¿Qué árbol de fruta es?** (Usando los dibujos) presente el árbol de manzana y luego muestre los dibujos de las frutas y pregunte ¿cuál de las frutas pertenece ese árbol? Y así repita con los demás árboles.

Pregunte ¿Cómo es que se puede reconocer a un árbol de frutas? Deje que los niños respondan, luego explíqueles que para Dios los frutos buenos en las personas son las buenas acciones que realizan. Pero esos frutos solo pueden notarse cuando el Espíritu Santo está dentro de nosotros, **nos hace buenos cristianos** y las personas que nos rodean notan esas buenas acciones.

Pregunte ¿Tus amigos reconocen que eres un cristiano que ama a Jesús, porque? Escuchar las respuestas de los niños

- **Actividad para presentar el versículo bíblico:** Deberá crear juegos para ayudar a memorizar el versículo bíblico. Utilice afiches o carteles.

5. INSTRUCCIÓN

Preparación del maestro:

Amado maestro todos los niños han tenido contacto con la naturaleza, que al hablar de árboles que dan frutos, ellos entenderán que Dios quiere y espera que cada uno de sus hijos, deben ser como un árbol que da fruto. Los niños deben reconocer que es por nuestras acciones (frutos) que la gente va a reconocernos, por

lo que digamos y hagamos, la gente que nos rodea sabrá si realmente somos gente del Reino de Dios. Pero sin el Espíritu Santo sería imposible dar frutos buenos delante de Dios y delante de los hombres.

Ore por los niños y por lo que Dios a través del espíritu Santo está haciendo en ellos por medio de estas lecciones. Ore también por su vida y por un mayor compromiso de tener al Espíritu Santo.

6. HISTORIA BÍBLICA:

(Léales la historia bíblica usando ayuda visual) "Por sus frutos los conoceréis" Mateo 7:15-20

Jesús enseña claramente que todo buen árbol da buenos frutos, pero el árbol malo da frutos malos. No puede el buen árbol dar malos frutos, ni el árbol malo dar frutos buenos. Los frutos vienen a ser nuestras acciones buenas o malas, por lo que digamos y hagamos la gente va a reconocernos como buenos o malos cristianos.

Jesús quiso que supiéramos que Él juzgara a toda persona por sus obras (acciones). Las obras muestran lo que hay en el corazón. Jesús sabía que ninguna persona podía hacer buenas acciones o ser un buen cristiano por su propia fuerza, es por eso que el cumplió su promesa de enviarnos al Espíritu Santo y que él moraría en el corazón de todo aquel que ame a Jesús.

Cuando el Espíritu Santo viene a morar **dentro** de ti, te llena de poder para convertirte en un cristiano verdadero, el gobierna tu vida y te ayuda a vencer toda tentación. ¿Y sabes que fruto desea producir el Espíritu Santo en tu vida? La biblia nos enseña sobre eso en Gálatas 5:22-23 "Mas el fruto del Espíritu **es amor, gozo, paz, paciencia, benignidad, bondad, fidelidad, mansedumbre, dominio propio;** contra tales cosas no hay ley."

No debemos esconder esos frutos. En Mateo 5.16, Jesús dijo: “Así alumbre vuestra luz delante de los hombres, para que vean vuestras buenas obras y glorifiquen a vuestro Padre que está en los cielos.” Todo el mundo espera ver buenas obras (frutos) en la vida de los cristianos. Dios desea que seas un buen cristiano lleno del Espíritu Santo, porque cuando él está **dentro** de ti, te transforma, te cambia, te hace **un buen cristiano que da buenos frutos** y hace lo correcto en todo lugar.

7. APLICACIÓN:


Oración: Amado Espíritu Santo gracias por aprender más de ti, ayúdame a recibirte y que tu estés en mí siempre.

Repaso: Haga preguntas con paletas de puntos y repase la verdad y versículo bíblico.

- ¿A qué se refieren los buenos y malos frutos?
- ¿Cuándo el Espíritu Santo me ayuda a dar buenos frutos?
- ¿Qué espera el Señor Jesús de todo cristiano?
- ¿Por qué un cristiano da malos frutos?
- ¿Cómo puedo ser luz ante mis amigos?

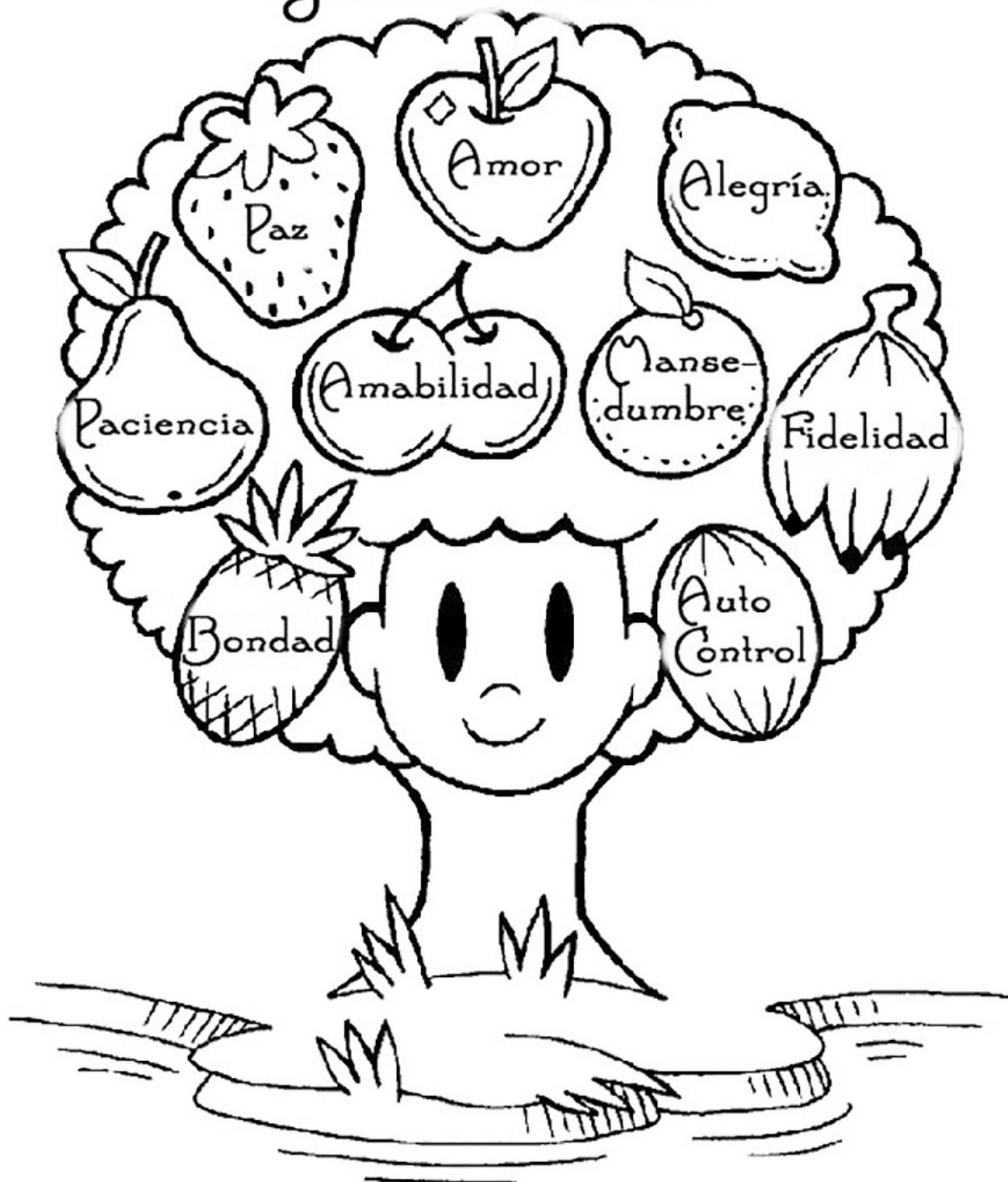
8. EVALUACIÓN:

1. ¿Estaban los niños atentos y dispuestos a participar?
2. ¿Conocían los niños los personajes, las circunstancias y/o las acciones en la lección bíblica?
3. ¿Demostraron las respuestas de los niños un entendimiento de cómo la verdad bíblica se relaciona a su diario vivir?



Fruto del Espíritu

Gálatas 5:22-23



El Espíritu Santo

VERDAD BÍBLICA: “EL ESPÍRITU SANTO ME DA UN PODER ESPECIAL”

HISTORIA BÍBLICA: “CURACIÓN DE UN COJO” HECHOS 3:1-8

VERSÍCULO BÍBLICO: : “PERO CUANDO EL ESPÍRITU SANTO VENGA SOBRE USTEDES, RECIBIRÁN PODER Y SALDRÁN A DAR TESTIMONIO DE MÍ EN TODO LUGAR DE LA TIERRA.” HECHOS 1:8



MATERIALES NECESARIOS:

- Dibujos de objetos que usan energía (secadora, licuadora, control remoto) y objetos que usan la fuerza humana (tijeras, engrapadora, inflador),
- Cartel con la palabra “Sobrenatural”.
- Un juguete a pilas, pilas.
- Dibujo de una persona.
- Dibujo de un policía.

1. PARA EL MAESTRO:

- Como ministro de niños, deseamos trabajar con Dios para ayudar a los niños a experimentar el don del bautismo del Espíritu Santo, y aprender a cómo vivir una vida abundante de la llenura del Espíritu. Para hacer esto necesitamos saber las verdades básicas acerca del Espíritu Santo y la experiencia del bautismo del Espíritu Santo.

2. PROPÓSITO DE LA CLASE:

- Que los niños entiendan que cuando el Espíritu Santo está sobre nosotros, nos empodera con dones espirituales para hacer su obra.
- Que los niños no solamente necesitan entender lo que es el Espíritu Santo, ellos también deben reconocer la importancia de ser bautizados.

3. ACTIVIDAD

- Saludamos a los niños que van conectándose a la plataforma virtual y les damos la bienvenida.
 - Damos inicio a la clase:
 - Oramos, Alabamos y Adoramos a Dios.
 - Espíritu Santo
- <https://www.youtube.com/watch?v=0ceZOLK1nb4>

4. ENFOQUE

Recuerde que el enfoque son todas las actividades que captan la atención de los niños y los enfocan en la verdad bíblica. (Actividades para los niños que llegan temprano, Actividad para presentar su verdad bíblica y actividad para explicar el versículo bíblico).

- **Actividad para los niños que se conectan temprano:** Muestre los dibujos de los objetos (en la lista de materiales se mencionan) y pregunte a los niños ¿de dónde cada uno de estos objetos obtienen su poder? Deje que los niños respondan. Luego explíqueles como esa fuente de poder es limitada. Ahora muestre el cartel con palabra “Sobrenatural” Dios desea que Uds. tengan un poder que es ilimitado y que no puede fallar. Ese poder nos ayudara a hacer la voluntad de Dios aquí en la tierra.
- **Actividad para presentar la verdad bíblica:** Explicamos y reforzamos que el *Espíritu Santo* no solo viene a morar dentro de nosotros para cambiar nuestra forma de pensar y actuar. Sino que desea estar **sobre nosotros** para darnos un poder especial como cristianos y podamos ser sus testigos en todo el mundo predicando el evangelio y haciendo milagros.

Ejemplo1: Mostrar el juguete y las pilas (ambos deben estar separados) y explicar a los niños que es lo que ese juguete puede hacer, y luego intente hacer funcionar el juguete sin las pilas y pregunte a los niños ¿Por qué creen que no funcione el juguete? Deje que ellos respondan. Ahora coloque las pilas al juguete y haga que funcione el juguete y muéstrela a los niños. Pregúnteles ¿creen que esas pilas van a durar toda la vida? Escuche sus respuestas. Dígales que el Espíritu Santo no solo es nuestro amigo especial que nos acompaña a todo lugar, sino que también nos **da un poder especial** que nunca se agota, pero necesitamos estar junto a él todo los días y no dejar que nada malo nos separe de él, porque cuando hacemos malas cosas él se pone triste y se va. Pero si le pedimos perdón el vuelve a venir, llenar nuestros corazones y darnos ese poder especial para predicar de Jesús así como para orar por otros.

Ejemplo 2: Usando el dibujo de una persona Pregunte ¿Qué pasaría si una persona al ver a dos ladrones cometiendo un asalto, los trata de detener? Deje que los niños respondan, usando el dibujo de un policía pregunte y ¿Qué pasaría si un policía al ver a dos ladrones cometiendo un asalto, los trata de detenerlos? ¿Habrá alguna diferencia?

El hombre sin el uniforme de policía no tienen ninguna autoridad y los ladrones no le escucharán más al que tiene el uniforme de policía tiene autoridad y los ladrones tiene que escucharlo. Así cuando el Espíritu Santo esta sobre nosotros recibimos esa autoridad y ese poder para vencer toda tentación que se nos presente.

- **Actividad para presentar el versículo bíblico:** Deberá crear juegos para ayudar a memorizar el versículo bíblico. Utilice afiches o carteles.

5. INSTRUCCIÓN

Preparación del maestro:

Amado maestro en el estudio anterior afirmamos que cuando el Espíritu Santo viene a morar **EN (Dentro)** nuestro corazón, es para transformar nuestra vida y se

hace evidente su fruto en nuestro diario vivir (Gálatas 5:22–23). Nuestros niños que ya son salvos, deben entender que en ellos mora el Espíritu Santo. Y cuando el Espíritu Santo esta **SOBRE** nosotros, se refiere a la capacitación especial que él nos otorga, para realizar una labor determinada.

Hacer esta distinción “EN” y “SOBRE” nos ayuda a comprender el escenario en que vemos al Espíritu Santo actuando en la vida de un creyente:

- El Espíritu Santo viene a morar “en” nuestro corazón a fin de transformar nuestra vida.
- El Espíritu Santo sobre” se refiere a la capacitación especial del Espíritu para realizar una labor determinada. Esto nos empodera para las misiones.

Ore por los niños y por lo que Dios a través del espíritu Santo está haciendo en ellos por medio de estas lecciones. Ore también por su vida y por un mayor compromiso de tener al Espíritu Santo.



6. HISTORIA BÍBLICA:

(Léales la historia bíblica usando ayuda visual): “Curación de un cojo” Hechos 3:1-8

En este pasaje bíblico vemos a Pedro y a Juan asistiendo al templo a orar, al rededor de las 3 de la tarde. Al estar entrando al templo, encuentran a un cojo de nacimiento; este hombre era muy conocido por todo el pueblo, ya que cada día era dejado en la puerta del templo llamado la hermosa, no se sabe desde cuándo ni cuánto tiempo haya estado pidiendo limosnas. Pero si se sabe que había nacido así cojo. En aquel tiempo los templos y altares eran lugares donde casi siempre se encontrarían a gente mendigando. Lo que no sabemos exactamente es, quién dejaba a este hombre cojo en aquel lugar ¿Su familia? ¿Algún amigo? ¿Un amo explotador? No lo sabemos.

Sabemos que Pedro y Juan daban buenos frutos porque tenían al Espíritu Santo dentro de ellos, porque recibieron el bautismo del Espíritu Santo sobre ellos **y habían recibido poder** para predicar el evangelio y poder para hacer milagros. Y la biblia nos dice que cuando Pedro y Juan subieron al templo prestaron atención a la necesidad del hombre cojo. Seguramente, la gran mayoría de los judíos no tomaban importancia de este hombre, pero Pedro y Juan se detuvieron a conversar con él.

Dios hace mucho más de lo que pedimos o imaginamos. Este hombre pedía dinero (limosna), pero a cambio recibió sanidad y salvación. Porque el Espíritu Santo estaba sobre Pedro y Juan, ellos fueron **llenos de poder** para hacer milagros. Y la biblia nos dice que todos aquellos que creen en Jesús harán grandes señales así como Pedro y Juan lo hicieron porque el amigo especial (el Espíritu Santo) que Jesús prometió enviar, mora en tu corazón para cambiar tu vida y dar buenos frutos, pero Dios desee que también recibas el bautismo del Espíritu Santo sobre ti, y darte poder para predicar el evangelio y poder para hacer milagros. **El bautismo con el Espíritu Santo es un regalo** de parte de Dios, él nos da este regalo porque nos ama. Jesús sabe que necesitas el poder del Espíritu Santo para hacer su voluntad aquí en la tierra.

Pregunte ¿desear recibir el regalo del bautismo del Espíritu Santo y seas lleno de su poder? Deje que los niños respondan. La palabra nos enseña que podemos pedirle a Dios que nos dé al Espíritu Santo *Lucas 11:13 “... ¡cuánto más el Padre del cielo dará el Espíritu Santo a los que se lo pidan!”*

Que maravilloso ¿verdad? El regalo del bautismo del Espíritu Santo de Dios es para ti y para mí. Los apóstoles recibieron ese regalo y lo usaron para hacer la voluntad de Dios predicando y haciendo milagros. El que nosotros podamos vivir cada día es un gran milagro de parte de nuestro Dios. Y Así, como el cojo, debemos vivir dando gloria y alabando a Dios por lo bueno que es con nosotros.

7. APLICACIÓN:


Oración: Amado Espíritu Santo gracias por aprender más de ti, ayúdame a recibirte y que tu estés en mí siempre.

Repaso: Haga preguntas con paletas de puntos y repase la verdad y versículo bíblico.

- ¿Por qué Pedro y Juan subían al templo a las tres de la tarde?
- ¿Qué es lo que pedía el hombre cojo y que recibió?
- ¿Por qué Pedro y Juan pudieron hacer el milagro?
- ¿Puedes explicar que sucede cuando es Espíritu Santo está dentro de ti y sobre ti?

8. EVALUACIÓN:

1. ¿Estaban los niños atentos y dispuestos a participar?
2. ¿Conocían los niños los personajes, las circunstancias y/o las acciones en la lección bíblica?
3. ¿Demostraron las respuestas de los niños un entendimiento de cómo la verdad bíblica se relaciona a su diario vivir?





SEDE NACIONAL

ELMER FAUCETT N° 1620 (Callao - Lima) / Telf. : (01) 4510374

www.cogopperu.org / facebook.com/Cogopperu

libreriaajtomlinson@cogopperu.org

oficinanacional.iglesiadedios@gmail.com

iglesiadedios@gmail.com