

TRUEWAY KIDS .COM



LA ORACIÓN DE SIMEÓN

LUCAS 2:29-32

SESIÓN 12: UNA ORACIÓN DE SALVACIÓN: SIMEÓN SE ENCUENTRA CON EL SALVADOR (LUCAS 2:22-40)

Tema: Reconociendo y Recibiendo la Promesa de Salvación de Dios

Pasaje Bíblico: Lucas 2:22-40

Punto de Aprendizaje: Esta sesión se centra en el cumplimiento de la promesa de salvación de Dios a través de Jesucristo, como testificado por Simeón. Los niños aprenderán sobre la importancia de la salvación en el plan de Dios, reconocerán a Jesús como cumplimiento de esa promesa y comprenderán la importancia de una respuesta personal a la oferta graciosa de salvación de Dios.

ESQUEMA DE LA CHARLA BÍBLICA:

Caja de Promesas

- Comienza con una actividad creativa. Dale a cada niño una pequeña caja o sobre, simbolizando una "Caja de Promesas".
- Coloca una pequeña cruz o una promesa escrita de las Escrituras sobre la salvación dentro de la caja.
- Introduce la sesión explicando que al igual que estas cajas contienen una promesa preciosa, Simeón fue testigo del cumplimiento de la mayor promesa de Dios: Jesús, nuestro Salvador.

Introducción a Simeón

- Presenta a Simeón como un hombre justo y devoto a quien el Espíritu Santo prometió que no moriría antes de haber visto al Mesías del Señor.
- Ambienta la escena explicando el encuentro de Simeón con María y José, quienes llevan al bebé Jesús al templo.
- Destaca que la oración de bendición y acción de gracias de Simeón fue una respuesta al ver la promesa de salvación de Dios cumplida justo ante sus ojos.

La Oración de Salvación de Simeón

- Lee Lucas 2:29-32, centrándote en las palabras de Simeón mientras sostenía a Jesús en sus brazos, reconociéndolo como el Salvador tan esperado.
- Discute la importancia del reconocimiento de Simeón de Jesús como Salvador.

Puntos Clave de la Oración de Salvación de Simeón

1. AGRADECE A DIOS POR LA SALVACIÓN

- Pregunta: "¿Alguna vez has pensado en lo asombroso que es el plan de Dios para salvarnos?"
- Resalta: "La salvación a través de Jesús es el mayor regalo de Dios para nosotros, ¡y es algo por lo que deberíamos agradecerle todos los días en nuestras oraciones!"
- Explica que al igual que recibir un regalo especial nos hace felices y agradecidos, entender la salvación debería llenar nuestros corazones de gratitud hacia Dios.



2. JESÚS: LA PROMESA CUMPLIDA

- Reflexiona sobre cómo Simeón esperó mucho tiempo para ver a Jesús.
- Pregunta si el niño alguna vez ha necesitado esperar mucho tiempo para recibir un regalo especial, una recompensa o un evento. ¿Cómo se sintió?
- Recuérdales que ya no necesitamos esperar la salvación en Jesús, es su regalo gratuito para nosotros.

3. NUESTRA RESPUESTA A LA SALVACIÓN:

- Comparte: "Así como Simeón, podemos responder al encuentro con Jesús con corazones agradecidos y oraciones."
- Destaca que hacer una respuesta personal a Jesús es como responder a una llamada; es nuestro turno de decirle 'sí' y comenzar un camino juntos en la fe.
- Podemos orar para que Jesús sea nuestro Salvador o pedirle a Dios que abra nuestros ojos para ver a Jesús tal como es.

PRACTICANDO UNA ORACIÓN DE SALVACIÓN

- Guía a los niños para que reflexionen sobre el significado de la salvación y lo que el sacrificio de Jesús significa para ellos personalmente.
- Dirige a los niños en una oración de salvación, animándolos a agradecer a Dios por su plan de salvación, reconocer a Jesús como su Salvador y expresar su compromiso personal de seguirlo.
- Recuérdales que esta oración es el comienzo de un viaje de toda la vida con Jesús, lleno de su amor, guía y presencia.

CONCLUSIÓN

- Reflexiona sobre las sesiones, viendo cómo la oración nos conecta con Dios, desde las intercesiones de Abraham hasta el reconocimiento de la salvación en Jesús por parte de Simeón y la enseñanza de Jesús sobre la oración.



HISTORIA: SIMEÓN ENCUENTRA AL SALVADOR

En Jerusalén, vivía un hombre llamado Simeón. Simeón era conocido por su bondad y su profunda devoción a Dios. Dios le había prometido que no moriría sin ver al Salvador, quien traería luz y esperanza a todas las personas.

Simeón esperó durante muchos años, su cabello se volvió blanco, sus pasos se hicieron más lentos, pero su fe nunca vaciló. Sabía que las promesas de Dios eran verdaderas y esperaba con un corazón lleno de esperanza.

Entonces, un día, algo extraordinario sucedió. Guiado por el Espíritu Santo, Simeón fue al templo, donde la gente iba a adorar y ofrecer oraciones. Al mismo tiempo, una pareja joven, María y José, también fueron al templo. Estaban allí para presentar a su bebé, como era la costumbre, y para ofrecer un regalo a Dios.

Cuando Simeón vio a la joven familia, su corazón dio un vuelco. El Espíritu Santo le dijo: "Este es el momento que has estado esperando. Este bebé es Jesús, el Salvador".

Con manos temblorosas y lágrimas en los ojos, Simeón se acercó a la familia. María colocó suavemente a su precioso bebé en los brazos de Simeón. Mientras sostenía a Jesús, el corazón de Simeón se desbordaba de gratitud y alegría. Miró hacia el cielo y oró:

"Ahora, Señor, puedes despedir a tu siervo en paz,
conforme a tu palabra;
porque han visto mis ojos tu salvación,
la cual has preparado en presencia de todos los pueblos;
luz para revelación a los gentiles,
y gloria de tu pueblo Israel."

La vida de Simeón fue cambiada para siempre por este encuentro especial. Al sostener al Salvador en sus brazos, sintió una paz y alegría que nunca había conocido antes.

María escuchó atentamente las palabras de Simeón, sintiendo asombro y admiración. Atesoró cada palabra en su corazón, reflexionando sobre el gran impacto que su pequeño hijo tendría en el mundo. Sabía que Jesús era especial, y la profecía de Simeón confirmó la grandeza del futuro de Jesús.

Cuando Simeón devolvió a Jesús a María, sonrió, su corazón lleno de paz. Había visto la promesa. Había sostenido la esperanza en sus brazos, y ahora podía partir de este mundo en paz, porque sabía que la luz del mundo había llegado.



JUEGOS EN GRUPOS PEQUEÑOS

JUEGO: "RELEVO DE LA PROMESA DE SIMEÓN"

Objetivo: Enfatizar la importancia de recordar y transmitir las promesas de Dios, inspirados por la fidelidad de Simeón.

Instrucciones:

1. Divide a los niños en equipos, cada uno con un líder.
2. Cada líder de equipo sostiene un conjunto de versículos de la Biblia.
3. Uno por uno, los jugadores de cada equipo corren hacia su líder para recibir palabras de un versículo de la Biblia (ajusta el tamaño según la habilidad del grupo).
4. El jugador debe luego correr de regreso y repetir con precisión el versículo al siguiente compañero de equipo.
5. El siguiente jugador corre hacia el líder para verificar el versículo. Si es correcto, reciben un nuevo versículo. Si es incorrecto, se les da el mismo versículo nuevamente.

Después del juego, discutan cómo Simeón nunca olvidó la promesa de Dios de que vería al Salvador y cómo nosotros también deberíamos recordar y valorar las promesas de Dios en nuestras vidas.

JUEGO: "RECUERDA LO QUE VISTE"

Objetivo: Enfocarse en la importancia de la observación y la memoria, conectando con el reconocimiento de Jesús como el Salvador por parte de Simeón.

Instrucciones:

1. Coloca varios objetos en una mesa, asegurándote de que todos los equipos puedan verlos.
2. Dale a los niños 10 segundos para estudiar la mesa.
3. Haz que den la vuelta mientras el líder retira algunos objetos.
4. Luego, los equipos deben escribir o discutir qué objetos faltan, confiando en su memoria.
5. El equipo con el recuerdo más preciso gana.

Después del juego, discute cómo Simeón reconoció a Jesús como su salvación cuando lo vio.



VERSÍCULO PARA MEMORIZAR:

“Porque han visto mis ojos tu salvación” – Lucas 2:30

JUEGO DE MEMORIA "DESAPARICIÓN DE VERSÍCULOS"

Objetivo: Ayudar a los niños a memorizar Lucas 2:30 de una manera interesante, ilustrando la alegría y la revelación que experimentó Simeón al reconocer a Jesús como el Mesías, enfatizando el cumplimiento de la promesa de Dios de salvación.

Materiales: Grandes trozos de papel con cada palabra de Lucas 2:30 escrita en piezas separadas.

Instrucciones:

1. Comienza leyendo Lucas 2:30 en grupo, con las palabras mostradas en una pared o pizarra para que todos puedan verlas.
2. Dale la espalda a la exhibición y retira una pieza de papel. Deja que se vuelvan y identifiquen qué palabra se eliminó.
3. Repite el proceso, eliminando una palabra adicional cada vez. Después de cada ronda, el grupo intenta recitar el versículo, llenando los espacios en blanco.
4. Con varias palabras ahora eliminadas, desafía al grupo a recitar Lucas 2:30 juntos. Esto fomenta la memorización y el trabajo en equipo.
5. Discute el significado de las palabras de Simeón y la importancia de reconocer a Jesús como salvación.

Discusión: Habla sobre cómo la declaración de Simeón de ver la salvación en Jesús y recordar la promesa de Dios para él.




TARJETAS DE VERSÍCULOS PARA MEMORIZAR

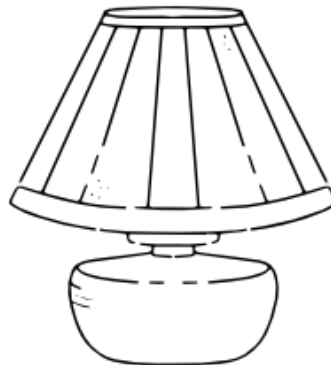
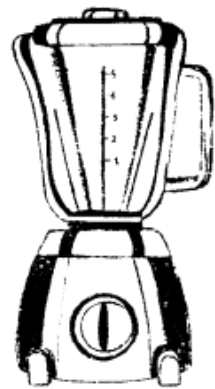



	<p>"Porque han visto mis ojos tu salvación"</p> <p>Lucas 2:30</p>		<p>"Porque han visto mis ojos tu salvación"</p> <p>Lucas 2:30</p>
	<p>"Porque han visto mis ojos tu salvación"</p> <p>Lucas 2:30</p>		<p>"Porque han visto mis ojos tu salvación"</p> <p>Lucas 2:30</p>
	<p>"Porque han visto mis ojos tu salvación"</p> <p>Lucas 2:30</p>		<p>"Porque han visto mis ojos tu salvación"</p> <p>Lucas 2:30</p>
	<p>"Porque han visto mis ojos tu salvación"</p> <p>Lucas 2:30</p>		<p>"Porque han visto mis ojos tu salvación"</p> <p>Lucas 2:30</p>



DIRIGE A SIMEÓN PARA QUE CONOZCA A JESÚS



COLOREA LOS ELEMENTOS QUE TE AYUDAN A VER



BÚSQUEDA DE PALABRAS

J	E	R	U	S	A	L	É	N	L	N
P	S	A	Í	S	E	M	B	A	L	L
R	J	F	G	T	C	Q	T	Z	T	N
A	O	E	G	Z	N	M	U	N	O	Ó
R	S	T	S	Ó	N	T	G	A	L	I
T	É	E	E	Ú	I	F	K	B	P	C
R	C	M	M	R	S	M	L	A	M	A
L	I	R	Í	O	A	W	Z	L	E	V
S	M	P	B	R	R	X	L	A	T	L
L	S	T	Í	R	P	P	M	T	R	A
E	M	A	V	E	R	Q	L	N	K	S



ALABANZA
ESPÍRITU
JERUSALÉN
JESÚS
JOSÉ
MARÍA

MESÍAS
PROMESA
SALVACIÓN
SIMEÓN
TEMPLO
VER



¿QUÉ ANIMALES SON ESTOS?





















LA ORACIÓN DE SIMEÓN





MANUALIDAD – GAFAS

En esta manualidad, los niños harán gafas de papel de colores para recordarles las palabras de Simeón: "mis ojos han visto tu salvación".

Que necesitas:

- Página de plantilla
- Equipo para colorear
- Tijeras
- Pegamento

Que hacer:

- Colorea las páginas de la plantilla.
- Recorta las gafas y los círculos interiores.
- Pega los brazos y dóblalos.



Video: <https://youtu.be/fzlpY3KbKU>

MANUALIDAD – CRUZ CON CINTA ADHESIVA

En esta manualidad, los niños crearán una impresionante obra de arte que revela una hermosa cruz debajo, simbolizando el momento de la salvación que se reveló a Simeón con la visión de Jesús.

Que necesitas:

- Papel o cartulina
- Cinta adhesiva
- Material para colorear.


Que hacer:

1. Utiliza cinta adhesiva para hacer una cruz en el papel.
2. Colorea toda la superficie del papel.
3. Retira cuidadosamente la cinta adhesiva procurando no rasgar el papel.
4. La cruz quedará revelada.



Video: <https://youtu.be/Rp932EuWdo8>





TARJETAS DE RECOMPENSA



ORACIÓN FINAL

Querido Dios,

Gracias por mostrarnos, a través de Simeón, la alegría de tu salvación.

Ayúdanos a buscar tus promesas en nuestras vidas y a esperar con esperanza como lo hizo Simeón.

Ayúdanos a reconocer tu promesa cumplida en Jesús y a aceptarlo como Salvador.

En el nombre de Jesús, Amén.

CANCIONES

Canciones de adoración recomendadas. No producido por Trueway Kids. Los vídeos de YouTube se utilizarán únicamente para uso personal.

Plan de salvación

<https://youtu.be/aqCwqU5T2cY?si>

Hijo de la Promesa

<https://youtu.be/Mqq12aMwPKM?si>

RESPUESTAS

J	E	R	U	S	A	L	E	N	L	N
P	S	A	I	S	E	M	B	A	L	L
R	J	F	G	T	C	Q	T	Z	T	N
A	O	E	G	Z	N	M	U	N	O	O
R	S	T	S	O	N	T	G	A	L	I
T	E	E	E	U	I	F	K	B	P	C
R	C	M	M	R	S	M	L	A	M	A
L	I	R	I	O	A	W	Z	L	E	V
S	M	P	B	R	R	X	L	A	T	L
L	S	T	I	R	P	P	M	T	R	A
E	M	A	V	E	R	Q	L	N	K	S

¿Qué animales son estos?

León
Loro
Tiburón
Zorro
Tortuga
Búho
Cocodrilo
Perro
Pez payaso

