

TRUEWAY KIDS .COM



LA ORACION DE LA IGLESIA PRIMITIVA

HECHOS 4:24-30

SESIÓN 11: UNA ORACIÓN DE UNIDAD: "LA IGLESIA PRIMITIVA ORABA JUNTA" (HECHOS 4:24-30)

Tema: Orar con otros.

Pasaje bíblico: Hechos 4:24-30

Punto de aprendizaje: Esta sesión enseña a los niños el poder de orar juntos como comunidad, tal como se muestra en la oración unida de la iglesia primitiva. El estudio enfatiza cómo orar juntos acerca a los creyentes y demuestra la fuerza de la unidad al pedir a Dios su voluntad y propósito.

ESQUEMA DE LA CHARLA BÍBLICA:

RESISTENCIA AL DOBLADO DEL PAPEL

- Sostén una hoja de papel y rápidamente rómpela por la mitad, explicando que a veces, cuando intentamos enfrentar desafíos solos, puede resultar difícil mantenernos fuertes.
- Toma una nueva hoja de papel y dóblala por la mitad. Luego, dóblala nuevamente, repitiendo el proceso de 3 a 4 veces, creando múltiples capas. Intenta rasgar el papel doblado, demostrando la dificultad aumentada o la imposibilidad de hacerlo.
- Reparte una hoja de papel a cada niño y guíalos a través del mismo proceso de plegado. Una vez que todos tengan su papel doblado, invítalos a intentar rasgarlo ellos mismos para experimentar el aumento de la resistencia en primera persona.
- Una vez que todos hayan intentado rasgar su papel doblado, discutan los resultados. Destaca cómo el papel se volvió mucho más resistente con más capas, al igual que orar con otros puede fortalecer nuestra fe y unirnos.

INTRODUCCIÓN A LA IGLESIA PRIMITIVA

- Comienza estableciendo el contexto histórico de la iglesia primitiva, centrándote en las dificultades y desafíos que enfrentaron, incluida la persecución.
- Describe la escena explicando cómo, después de que Pedro y Juan fueran liberados después de ser interrogados por las autoridades, regresaron con sus compañeros creyentes y compartieron lo sucedido.
- Destaca cómo la respuesta de los creyentes no fue retirarse por temor, sino elevar sus voces juntos a Dios en oración.

LA ORACIÓN DE UNIDAD DE LA IGLESIA PRIMITIVA

- Lee Hechos 4:24-30, centrándote en cómo los creyentes oraron con un solo corazón y mente, pidiendo a Dios valentía para hablar Su palabra y que se hicieran señales y maravillas en el nombre de Jesús.
- Discute el significado de su oración unida y cómo demuestra la confianza de la iglesia primitiva en Dios y su compromiso colectivo con Su misión.



PUNTOS CLAVE DE LA ORACIÓN DE UNIDAD DE LA IGLESIA PRIMITIVA

1. RECORDÁNDONOS LAS PROMESAS DE DIOS

- Pregunta: "¿Sabías que la iglesia primitiva usaba la Biblia para ayudarles a orar?"
- Destaca: "¡Cuando oramos juntos, podemos ayudarnos a recordar lo que Dios nos ha prometido!"
- Explica que al igual que los amigos se recuerdan cosas importantes, cuando oramos juntos, podemos recordarnos mutuamente las promesas de Dios en la Biblia y su fidelidad.

2. EL ESTÍMULO DE LA ORACIÓN COLECTIVA

- Reflexiona sobre cómo la oración compartida de los primeros creyentes no solo era una forma de pedir ayuda a Dios, sino también un estímulo mutuo que fortalecía su determinación y compromiso.
- Usa velas o lámparas para mostrar la diferencia en la luz entre una vela y muchas velas encendidas juntas, simbolizando el poder colectivo de nuestra fe cuando oramos en grupo.
- Enseña que escuchar a otros orar puede inspirarnos y ayudarnos a saber cómo y qué orar.
- Enfatiza que la iglesia primitiva incluía personas de diversos orígenes y estilos de vida, pero se unían en oración con un solo corazón y mente.

3. LA ORACIÓN COMUNITARIA COMO FORMA DE VIDA

- Resalta que, para la iglesia primitiva, la oración no era solo para emergencias; era parte de su vida cotidiana.
- Enseña que los creyentes en la iglesia primitiva se reunían regularmente no solo para compartir comidas, sino para orar juntos, mostrándonos la importancia de hacer de la oración una parte integral de nuestras vidas diarias (Hechos 2:42, Hechos 12:12).
- Explica que estas reuniones no eran ocasiones especiales, sino una parte rutinaria de su vida comunitaria, enfatizando cómo la oración puede fortalecer nuestra caminata diaria con Dios y entre nosotros.

PRACTICAR UNA ORACIÓN DE UNIDAD

- Invita a los niños a formar grupos pequeños o un gran círculo, simbolizando la unidad.
- Guíalos para que oren juntos.

CONCLUSIÓN

- Resume el poder transformador de la oración unida y cómo somos fortalecidos como individuos y como comunidad a través de la oración.



HISTORIA: "LA IGLESIA PRIMITIVA ORABA JUNTA"

Poco después de que Jesús regresara al cielo, sus amigos y muchas otras personas que creían en Él formaron un grupo especial que llamamos la Iglesia Primitiva.

La oración se convirtió en una gran parte de sus vidas.

Se reunían regularmente, compartían comidas, escuchaban las enseñanzas de los apóstoles y oraban juntos.

Un día, dos de los discípulos de Jesús, Pedro y Juan, estaban en problemas.

Habían estado hablando a la gente acerca de Jesús y realizando milagros en Su nombre.

Esto molestó a algunas personas poderosas, y pusieron a Pedro y Juan en la cárcel. Pero incluso en la cárcel, Pedro y Juan sabían que no estaban solos. Tenían a sus amigos orando por ellos.

Cuando finalmente dejaron en libertad a Pedro y Juan, corrieron de vuelta al lugar donde se reunía la Iglesia Primitiva.

Todos estaban tan felices de verlos sanos y salvos. Todos se reunieron y escucharon la historia de Pedro y Juan.

Entonces, hicieron lo que siempre hacían en tiempos de alegría, preocupación o necesidad: oraron.

Le pidieron a Dios coraje y fuerza. Oraron por ellos mismos, por los demás y por todos los que escucharían acerca de Jesús a través de ellos. Oraron por valentía para hablar la verdad y por corazones abiertos al amor de Dios.

Este tiempo especial de oración hizo que la Iglesia Primitiva fuera aún más fuerte.

Continuaron reuniéndose, orando, compartiendo todo y contando a todos acerca de Jesús.

Y al igual que en aquellos primeros días, la oración sigue siendo una parte importante de la vida de la iglesia.



JUEGOS PARA GRUPOS PEQUEÑOS

JUEGO: "ALINEACIÓN DE LA UNIDAD EN LA DIVERSIDAD"

Objetivo: Resaltar la diversidad dentro de la Iglesia Primitiva y cómo estaban unidos en su propósito y oración.

Instrucciones:

1. Divide a los jugadores en equipos de números iguales. Si hay menos de 8 jugadores, jueguen como un solo equipo.
2. En cada ronda, los equipos compiten por formarse en línea según el criterio dado, reflejando la diversidad en la Iglesia Primitiva.
3. Los criterios sugeridos para las rondas incluyen:
 - De menor a mayor tamaño de zapato.
 - De más bajo a más alto.
 - De más joven a más viejo.
 - Orden numérico del día o mes de nacimiento.

Después del juego, discutan cómo la Iglesia Primitiva estaba formada por personas de diversos orígenes, unidas en su fe y oración.

JUEGO: "MANTÉN EL GLOBO EN EL AIRE CON FE"

Objetivo: Demostrar la importancia del apoyo comunitario en la fe, similar a la Iglesia Primitiva.

Instrucciones:

Reto Individual

1. Forma equipos de 3 a 5 jugadores y entrega a cada equipo 3 globos.
2. Se elige a un jugador para mantener los 3 globos en el aire usando cualquier parte del cuerpo, sin sostenerlos.
3. El turno termina cuando un globo toca el suelo. Cada jugador tiene un intento.
4. Registra el mejor tiempo para cada equipo.

Desafío de equipo

1. Luego, permite que los equipos trabajen juntos para mantener los globos en el aire.
2. El turno termina cuando un globo toca el suelo como antes. (Será mucho más fácil).

Registra el mejor tiempo del equipo.

Después del juego, discute cómo los esfuerzos individuales versus el trabajo en equipo se relacionan con el apoyo comunitario de la Iglesia primitiva. Destaca cómo podemos apoyarnos mutuamente de manera similar en nuestros caminos de fe.



VERSÍCULO PARA MEMORIZAR:

"Cuando los creyentes oyeron esto, alzaron unánimes sus voces a Dios. "Señor Soberano", dijeron, "¡Tú hiciste los cielos, la tierra, el mar y todo lo que hay en ellos!" - Hechos 4:24

MEMORIZACIÓN DE VERSÍCULOS

Objetivo: Enseñar a los niños el versículo Hechos 4:24 de una manera divertida e interactiva, destacando el poder de la unidad en la oración y la memorización, tal como lo experimentó la iglesia primitiva.

Materiales: Tiras de papel con una palabra de Hechos 4:24 escrita en cada una. Una versión impresa completa de Hechos 4:24 para la lectura inicial.

Instrucciones:

1. Desafío inicial: Escoge a un niño para que lea en voz alta Hechos 4:24 del papel impreso. Después de la lectura, retira el papel y pide al niño que recite el versículo de memoria. Esto probablemente será un desafío, ilustrando la dificultad de hacer las cosas solo.
2. Entrega tiras de papel a cada niño, con cada tira conteniendo una palabra de Hechos 4:24. Asegúrate de que cada palabra del versículo esté representada entre los niños.
3. Comienza con el niño que sostiene la primera palabra del versículo y avanza en la fila, con cada niño diciendo su palabra en orden. Este esfuerzo grupal volverá a armar el versículo, mostrando lo mucho más fácil y efectivo que es cuando trabajamos juntos.
4. Una vez que el versículo se haya recitado exitosamente juntos, hazlo de nuevo de memoria.

Discusión: Al igual que la recitación del versículo, orar juntos en unidad puede ayudarnos a apoyarnos y elevarnos mutuamente, haciendo que nuestras oraciones sean aún más poderosas.



TARJETAS DE VERSÍCULOS PARA MEMORIZAR



"Cuando los creyentes
oyeron esto, alzaron
unánimes la voz a
Dios".
Hechos 4:24




"Cuando los creyentes
oyeron esto, alzaron
unánimes la voz a
Dios".
Hechos 4:24



"Cuando los creyentes
oyeron esto, alzaron
unánimes la voz a
Dios".
Hechos 4:24



"Cuando los creyentes
oyeron esto, alzaron
unánimes la voz a
Dios".
Hechos 4:24



"Cuando los creyentes
oyeron esto, alzaron
unánimes la voz a
Dios".
Hechos 4:24



"Cuando los creyentes
oyeron esto, alzaron
unánimes la voz a
Dios".
Hechos 4:24



"Cuando los creyentes
oyeron esto, alzaron
unánimes la voz a
Dios".
Hechos 4:24



"Cuando los creyentes
oyeron esto, alzaron
unánimes la voz a
Dios".
Hechos 4:24



ENCUENTRA 10 DIFERENCIAS



COLOREA Y CORTA PARA HACER UN ROMPECABEZAS



TACHA LAS RESPUESTAS INCORRECTAS

1. La iglesia primitiva respondió a los desafíos con (Miedo / Oración).
2. Después de ser liberados, Pedro y Juan regresaron a su comunidad y (Se escondieron / Oraron) juntos.
3. En su oración, la iglesia primitiva pidió (Venganza / Valentía).
4. Los creyentes oraron para que Dios realizara (Milagros / Castigos).
5. El lugar donde estaban reunidos se llenó de (Silencio / Temblor) después de que oraron.
6. Usaron (Escrituras / Quejas) para guiar su oración.
7. Los primeros creyentes se reunían (Regularmente / en Emergencias) para orar.
8. La lección nos enseña el poder de (Uno mismo / Unidad) en la oración.
9. Ellos creían que Dios podía hacer (Cualquier cosa / Solo algunas cosas).
10. Sus oraciones eran por (Ellos mismos / Todos).



CONÓCETE A TI MISMO

Encuentra un amigo que coincida con cada descripción a continuación, escribe su nombre en el espacio provisto y luego haz una breve oración por ellos esta semana.

1. **Alguien con ojos azules:** _____
 - **Punto de oración:** Ora para que su visión les permita ver el mundo con amabilidad y amor.
2. **Alguien que se despertó antes de las 7 a.m:** _____
 - **Punto de Oración:** Ora por su energía y para que su día esté lleno de alegría.
3. **Alguien que toca un instrumento musical:** _____
 - **Punto de Oración:** Ora para que sus talentos sean usados para glorificar a Dios.
4. **Alguien que tiene una mascota:** _____
 - **Punto de Oración:** Ora por su bondad y responsabilidad en el cuidado de las criaturas de Dios.
5. **Alguien a quien le encanta leer:** _____
 - **Punto de Oración:** Ora por su crecimiento en conocimiento y comprensión.
6. **Alguien que ha estado en un avión:** _____
 - **Punto de Oración:** Ora por su espíritu aventurero y por protección en sus viajes.
7. **Alguien que puede hablar más de un idioma:** _____
 - **Punto de Oración:** Ora por su comunicación y habilidad para conectar con otros.
8. **Alguien que juega un deporte:** _____
 - **Punto de oración:** Ora por su trabajo en equipo y perseverancia.
9. **Alguien a quien le gusta cocinar u hornear:** _____
 - **Punto de Oración:** Ora por su creatividad y alegría al servir a los demás.
10. **Alguien que tiene un hermano:** _____
 - **Punto de Oración:** Ora por sus relaciones y el amor dentro de su familia.

Cada uno de nosotros es único, con diferentes dones, talentos y antecedentes. Sin embargo, a través de Cristo, todos somos parte de una gran familia.



LA ORACIÓN

DE LA IGLESIA PRIMITIVA





MANUALIDAD – ORACIÓN EN CADENA DE PAPEL


En esta manualidad, los niños crearán una cadena de papel de personas tomadas de la mano, que simboliza la unidad de la iglesia primitiva en oración.

Qué necesitas:

- Página de la plantilla
- Equipo para colorear
- Tijeras
- Pegamento

Qué hacer:

- Dobla y corta la plantilla para hacer una cadena de personas.
- Decora cada figura.
- Pega las piezas para hacer la cadena tan larga como desees.



Video: <https://youtu.be/pIBOP84nmuY>

MANUALIDAD – PULSERAS – JUNTOS SOMOS MÁS FUERTES

En esta manualidad, los niños trenzarán trozos de lana (hilo) para crear pulseras, lo que simboliza cómo la unión en oración fortalece nuestra fe y nuestros vínculos.

Qué necesitas:

- 3 o más piezas de lana (hilo) por niño (diferentes colores)
- Cuentas de plástico o papel hechas en casa
- Tijeras (si es necesario para ajustar la longitud)

Qué hacer:

1. Elige 3 o más hebras de lana para simbolizar la unidad en la oración.
2. Enhebra cuentas en la lana para decorar (opcional).
3. Tienza la lana, añadiendo cuentas en la trenza.
4. Ata los extremos para terminar la pulsera.
5. Recorta el exceso de lana de los extremos atados.



[illegible]

TARJETAS DE RECOMPENSA




**LA ORACION
DE LA IGLESIA
PRIMITIVA**

HECHOS 4:24-30



**LA ORACION
DE LA IGLESIA
PRIMITIVA**

HECHOS 4:24-30



**LA ORACION
DE LA IGLESIA
PRIMITIVA**

HECHOS 4:24-30



**LA ORACION
DE LA IGLESIA
PRIMITIVA**

HECHOS 4:24-30



**LA ORACION
DE LA IGLESIA
PRIMITIVA**

HECHOS 4:24-30



**LA ORACION
DE LA IGLESIA
PRIMITIVA**

HECHOS 4:24-30



**LA ORACION
DE LA IGLESIA
PRIMITIVA**

HECHOS 4:24-30



**LA ORACION
DE LA IGLESIA
PRIMITIVA**

HECHOS 4:24-30



**LA ORACION
DE LA IGLESIA
PRIMITIVA**

HECHOS 4:24-30



ORACIÓN FINAL

Querido Dios,

Gracias por la iglesia primitiva y cómo oraban juntos.

Ayúdanos a recordar que no solo debemos orar solos, sino también con otros, compartiendo nuestras esperanzas y preocupaciones.

Ayúdanos a recordar el ejemplo de los primeros creyentes que alzaron sus voces hacia Ti como uno solo. Anímanos a hacer lo mismo, apoyándonos y elevándonos mutuamente a través de la oración.

En el nombre de Jesús, Amén.

CANCIONES

Canciones de adoración recomendadas. No producido por Trueway Kids. Los vídeos de YouTube se utilizarán únicamente para uso personal.

Quando oro

https://youtu.be/Gqx_xXqAJnc?si

RESPUESTAS

