

TRUEWAY KIDS .COM



LA ORACIÓN DE ABRAHAM

GÉNESIS 18:16-33

SESIÓN 9: UNA ORACIÓN DE INTERCESIÓN: "ABRAHAM ABOGA POR LOS DEMÁS" (GÉNESIS 18:16-33)

Tema: Intercediendo en Favor de Otros

Pasaje Bíblico: Génesis 18:16-33

Punto de Aprendizaje: Esta sesión se centra en el poder y la importancia de la oración intercesora, utilizando la súplica de Abraham por Sodoma como ejemplo. Los niños aprenderán sobre el impacto de orar por otros y comprenderán el papel influyente de la intercesión en las vidas de quienes nos rodean y en nuestras comunidades más amplias.

ESQUEMA DE LA CHARLA BÍBLICA:

CÍRCULO DE CUIDADO

- Comienza con una actividad grupal. Pide a cada niño que dibuje o escriba los nombres de tres personas a quienes aprecian.
- Dedicar un tiempo para que cada niño rece una breve oración por uno de los nombres de su lista (en silencio o en voz alta), ilustrando cómo podemos rodear a otros con cuidado a través de nuestras oraciones, tal como lo hizo Abraham por Sodoma.

INTRODUCCIÓN A LA ORACIÓN DE ABRAHAM

- Presenta a Abraham como un hombre que no solo tenía una relación especial con Dios, sino que también se preocupaba profundamente por los demás.
- Establece el contexto explicando cómo Dios reveló a Abraham el plan de destruir a Sodoma y Gomorra debido a su maldad. A pesar de estar seguro él mismo, Abraham se preocupaba por la gente que vivía allí.
- Destaca que la respuesta de Abraham fue interceder, intervenir y hablar con Dios en nombre de la gente de Sodoma.

LA ORACIÓN DE INTERCESIÓN DE ABRAHAM

- Lee Génesis 18:23-33, enfocándote en cómo Abraham se acercó a Dios con respeto, pero también con audacia, suplicando por la ciudad si se encontraban personas justas.
- Discute la persistencia y la atención que Abraham mostró en su oración.

PUNTOS CLAVE DE LA ORACIÓN DE INTERCESIÓN DE ABRAHAM

1. ORANDO POR TODOS LOS QUE NOS RODEAN

- Pregunta, "¿Sabías que podemos hablar con Dios acerca de nuestros amigos, familiares e incluso personas que nunca hemos conocido?"



- Enseña que orar por otros es una forma especial de demostrar que nos importan y de compartir el amor de Dios con ellos.
- Comparte historias o ejemplos donde la oración de alguien hizo una gran diferencia, mostrando a los niños que sus oraciones son poderosas y están llenas de amor, llegando mucho más lejos de lo que podrían imaginar.

2. ORAR SIN 'MERECE'

- Destaca la historia de Abraham, preguntando: "¿Abraham solo oró por personas que eran amables o que 'lo merecían'?"
- Discute cómo Abraham oró por Sodoma porque sabía que el corazón de Dios está lleno de amor y misericordia, no porque la gente lo mereciera.
- Habla sobre orar por todos, incluso por aquellos que quizás no parezcan 'merecedores', porque todos necesitan un poco del amor de Dios, y no es nuestra tarea decidir quién lo recibe.

3. JESÚS ORA POR NOSOTROS TAMBIÉN

- Pregunta, "¿Sabías que en este momento, Jesús está orando por ti en el cielo?"
- Enseña que la Biblia nos dice que Jesús está delante de Dios, hablando en nuestro nombre, mostrándonos el ejemplo supremo de cuidar a los demás (Hebreos 7:25).
- Anima a los niños a reflexionar sobre lo especial que se siente saber que Jesús mismo ora por nosotros y a usar Su ejemplo como inspiración para orar por otros. Es como ser parte de un gran equipo de oración con Jesús como líder.

Practicando una oración de intercesión

- Organiza la habitación con imágenes que representen diferentes miembros de tu comunidad, naciones del mundo o situaciones específicas que necesiten oración.
- Da a los niños una breve explicación de cada estación, ayudándoles a comprender por quién o por qué van a orar.
- Permíteles a los niños tiempo para moverse silenciosamente alrededor de la habitación, deteniéndose en cada estación. En cada parada, anímalos a decir una breve oración por las personas o situaciones que representa la estación.
- Recuérdales que, al igual que Abraham, están interviniendo para hablar con Dios en nombre de estas personas o situaciones, pidiendo Su ayuda, misericordia y bendiciones.

CONCLUSIÓN

- Reafirma que Dios escucha y valora nuestras oraciones por los demás y que podemos hacer una diferencia significativa a través de nuestras oraciones.



HISTORIA: LA ORACIÓN DE INTERCESIÓN DE ABRAHAM

Un día caluroso, mientras estaba sentado afuera de su tienda, Abraham tuvo unos visitantes especiales.

Abraham los recibió, sin saber que estaban a punto de entregarle noticias que llenarían su corazón tanto de alegría como de preocupación.

Los visitantes, mensajeros de Dios, trajeron a Abraham una promesa que desafiaba todas las probabilidades, y a pesar de su avanzada edad, él y su esposa Sara pronto tendrían un hijo. Esta fue la noticia más maravillosa.

Pero mientras la alegría de la promesa aún estaba en su corazón, el tono cambió.

Los visitantes también compartieron algunas noticias tristes sobre dos ciudades llamadas Sodoma y Gomorra. Estas ciudades eran realmente malvadas, y la gente hacía muchas cosas malas. Las cosas se habían vuelto tan malas que necesitaban ser detenidas. Dios le dijo a Abraham que las ciudades iban a ser destruidas.

La mente de Abraham se llenó de pensamientos. Su sobrino Lot y su familia vivían en Sodoma. ¿Qué sería de ellos? ¿Y qué pasa con los demás? ¿No había vidas inocentes y corazones aún capaces de bondad en medio de la maldad?

Con un corazón valiente y compasivo, Abraham se acercó a Dios. Se puso delante de Él y comenzó una conversación audaz pero humilde.

Abraham le preguntó a Dios: "¿Vas a destruir al justo junto con el malvado? ¿Qué pasa si hay cincuenta justos en la ciudad? ¿Realmente la destruirás y no perdonarás el lugar por el bien de los cincuenta justos que hay en ella?"

Dios escuchó la súplica de Abraham y respondió: "Si encuentro cincuenta justos en la ciudad de Sodoma, perdonaré todo el lugar por ellos".

Pero Abraham no se detuvo ahí. ¿Qué pasa si hubiera menos de cincuenta? Abraham continuó, preguntando humildemente si la ciudad sería perdonada por cuarenta y cinco, luego cuarenta, luego treinta, luego veinte, y finalmente diez personas justas. Y cada vez, Dios respondió: "Por el bien de los diez, no la destruiré".

El corazón de Abraham se llenó de gratitud y esperanza. Su oración intercesora mostró su profundo cuidado por los demás y su confianza en la misericordia de Dios.

Aunque las ciudades eventualmente fueron destruidas debido a la falta de incluso diez personas justas, la oración de Abraham es un poderoso ejemplo de intercesión y compasión.



JUEGOS PARA GRUPOS PEQUEÑOS

JUEGO: "DESAFÍO DE NÚMEROS ÚNICOS"

Objetivo: Recordar a los niños la oración de Abraham para salvar la ciudad por un pequeño número de personas.

Instrucciones:

1. Entrega a cada niño un trozo de papel para que escriba un número bajo que crean que nadie más elegirá.
2. Una vez que todos hayan escrito un número, pídeles que lo muestren al grupo.
3. El número único más bajo gana (los números elegidos por más de un niño se cancelan entre sí).

Después del juego, discute cómo Abraham fue elegido por Dios debido a su fe y obediencia únicas. Abraham le pidió a Dios que salvara a Sodoma por un número bajo de personas, pero ni siquiera pudieron encontrarse.

JUEGO: "BUSCAR Y ENCONTRAR"

Objetivo: Ilustrar el desafío que enfrentó Abraham al encontrar diez personas justas en Sodoma.

Instrucciones:

1. El líder menciona un artículo y un número específico (por ejemplo, "Traíganme 3 lápices").
2. Los equipos deben reunir rápidamente el número exacto de los artículos solicitados y llevarlos al líder.
3. El juego continúa con diferentes artículos y números.

Después del juego, hablen sobre cómo, similar al desafío de encontrar los artículos específicos en el juego, Dios no pudo encontrar ni siquiera diez personas justas en Sodoma.



VERSÍCULO PARA MEMORIZAR:

"¡Exhorto a que se ofrezcan peticiones, oraciones, intercesiones y acciones de gracias por todos!"

1 Timoteo 2:1

RED DE ORACIÓN

Objetivo: Explorar visual e interactivamente el concepto de orar por todos, como se alienta en 1 Timoteo 2:1, y memorizar el versículo a través de una actividad colectiva y participativa.

Materiales: Una bola de estambre, Pinzas de ropa, Tarjetas o notas adhesivas, Bolígrafos o marcadores, Fotos o nombres de diversas personas (familiares, trabajadores comunitarios, líderes mundiales, etc.)

Un punto central para comenzar la tela (por ejemplo, un póster grande con 1 Timoteo 2:1 escrito en él)


Instrucciones:

1. Comienza leyendo 1 Timoteo 2:1 juntos: "Por tanto, exhorto ante todo que se hagan rogativas, oraciones, peticiones y acciones de gracias por todos los hombres." Discute los tipos de oraciones mencionadas y por quiénes deberían ser.
2. Fija la bola de estambre en el centro de tu salón, donde hayas exhibido el versículo de manera prominente.
3. Haz que los niños formen un círculo alrededor de la habitación. Pasa la cuerda de una mano a otra a través del círculo, desenrollándola mientras avanzan, para crear una tela de araña. Cada vez que se pase la cuerda, el niño que la reciba comparte una persona o grupo por la que quiera orar, reflejando el "todos" del versículo.
4. (opcional) A medida que se forma la tela de araña, los niños pueden usar pinzas de ropa para sujetar sus peticiones de oración a la tela de cuerda más cercana a ellos.
5. Una vez que la tela de araña esté completa, repite el versículo nuevamente y guía a los niños en una oración por todos.


Discusión: Reflexiona sobre cómo representa nuestra conexión y el impacto de nuestras oraciones en los demás. Destaca cómo cada cuerda y oración es parte de un tapiz más grande de intercesión que rodea a nuestra comunidad y al mundo, inspirado en el ejemplo establecido en 1 Timoteo 2:1.



TARJETAS DE VERSÍCULOS PARA MEMORIZAR




"¡Exhorto a que se
ofrezcan peticiones,
oraciones,
intercesiones y acciones
de gracias por todos!"
1 Timoteo 2:1




"¡Exhorto a que se
ofrezcan peticiones,
oraciones,
intercesiones y acciones
de gracias por todos!"
1 Timoteo 2:1




"¡Exhorto a que se
ofrezcan peticiones,
oraciones,
intercesiones y acciones
de gracias por todos!"
1 Timoteo 2:1




"¡Exhorto a que se
ofrezcan peticiones,
oraciones,
intercesiones y acciones
de gracias por todos!"
1 Timoteo 2:1



"¡Exhorto a que se
ofrezcan peticiones,
oraciones,
intercesiones y acciones
de gracias por todos!"
1 Timoteo 2:1



"¡Exhorto a que se
ofrezcan peticiones,
oraciones,
intercesiones y acciones
de gracias por todos!"
1 Timoteo 2:1




"¡Exhorto a que se
ofrezcan peticiones,
oraciones,
intercesiones y acciones
de gracias por todos!"
1 Timoteo 2:1



"¡Exhorto a que se
ofrezcan peticiones,
oraciones,
intercesiones y acciones
de gracias por todos!"
1 Timoteo 2:1



HAZ DIBUJOS DE DIFERENTES PERSONAS POR LAS QUE PUEDES ORAR ESTA SEMANA



DE MAYOR A MENOR


En Génesis 18, Abraham le pide a Dios que perdone la ciudad de Sodoma si se encuentran ciertos números de personas justas dentro de ella, comenzando con un número más grande y luego disminuyendo el número. Busca el versículo y escribe los números a continuación.



versículo 24	
versículo 28	
versículo 29	
versículo 30	
versículo 31	
versículo 32	



AYUDA A LOT (SOBRINO DE ABRAHAM) A ESCAPAR DE LA CIUDAD



ORARÉ POR... BÚSQUEDA DE PALABRAS

H	W	E	S	X	D	S	I	N	H	O	G	A	R
H	V	N	Q	O	L	O	C	P	W	K	S	T	J
P	J	E	R	Y	R	J	C	W	B	O	N	L	H
R	N	M	K	E	B	E	K	T	R	Z	L	L	S
I	T	I	B	F	F	J	N	E	O	Í	Z	E	T
S	T	G	T	N	N	U	B	O	D	R	R	Y	L
I	S	O	D	H	C	M	G	E	I	O	E	N	Z
O	O	S	P	X	O	M	R	I	T	S	R	S	B
N	G	S	K	B	Q	E	X	S	A	H	I	T	L
E	I	E	M	R	S	D	A	N	F	D	T	M	Q
R	M	R	C	O	M	P	A	Ñ	E	R	O	S	C
O	A	D	P	O	L	I	C	Í	A	S	T	S	H
S	J	A	S	A	R	E	M	R	E	F	N	E	M
R	G	P	R	O	F	E	S	O	R	E	S	N	G

AMIGOS
BOMBEROS
COMPAÑEROS
DOCTORES
ENEMIGOS
ENFERMERAS
LÍDERES
MISIONEROS
PADRES
PASTORES
POLICÍAS
PRISIONEROS
PROFESORES
REFUGIADOS
SIN HOGAR
SOLDADOS



LA ORACIÓN DE ABRAHAM





MANUALIDAD – FLOR DE ORACIÓN

En esta manualidad, los niños deben crear una flor colorida con pétalos que representen a las personas por las que se comprometen a orar.

Qué necesitas:

- Plantilla de flor de oración
- Palo de paleta
- Equipo para colorear
- Tijeras
- Pegamento

Qué hacer:

- Colorea la plantilla.
- Escribe nombres en cada pétalo.
- Recorte las piezas.
- Pega todo en su lugar.



Video: <https://youtu.be/MiMy7bBOe8I>

MANUALIDAD – MARCO DE FOTOS

Esta manualidad anima a los niños a crear un marco de fotos personalizado utilizando palitos de paleta. Pueden decorarlo y agregar una foto o un dibujo de alguien por quien quieran recordar y orar, inspirados en la preocupación y oración de Abraham por los demás.

Qué necesitas:

- Palitos de paleta (4 por cuadro)
- Tarjeta de soporte/papel
- Pegamento
- Artículos decorativos (pegatinas, rotuladores, brillantina, etc.)
- Una fotografía o dibujo de alguien por quien orar.

Qué hacer:

1. Pega 4 palitos de paleta en forma de cuadrado y adjúntalos a una cartulina. Deja secar. (O prepáralo de antemano).
2. Decora el marco con marcadores, pegatinas o brillantina.
3. Elige a alguien por quien orar y agrega su foto o dibujo al marco.
4. Coloca el marco donde lo veas todos los días para recordar orar por ellos.












Video: <https://youtu.be/LKVtLNuuk4I>



**ORARÉ
POR**



TARJETAS DE RECOMPENSA



ORACIÓN FINAL

Querido Dios,

Gracias por enseñarnos el poder y la importancia de orar por los demás.

Gracias por mostrarnos que podemos acudir a ti en nombre de nuestros amigos, familiares e incluso aquellos que no conocemos, pidiendo tu misericordia y gracia en sus vidas.

Por favor, ayúdanos a seguir el ejemplo de Abraham y a orar por aquellos que nos rodean, confiando en tu compasión y amor.

En el nombre de Jesús, Amén.

CANCIONES

Canciones de adoración recomendadas. No producido por Trueway Kids. Los vídeos de YouTube se utilizarán únicamente para uso personal.

Escuchas Mi Oración

<https://youtu.be/vrKCFEiH4mg?si>

RESPUESTAS

H	W	E	S	X	D	S	I	N	H	O	G	A	R
H	V	N	Q	O	L	O	C	P	W	K	S	T	J
P	J	E	R	Y	R	J	C	W	B	O	N	L	H
R	N	M	K	E	B	E	K	T	R	Z	L	L	S
I	T	I	B	F	F	J	N	E	O	I	Z	E	T
S	T	G	T	N	N	U	B	O	D	R	R	Y	L
I	S	O	D	H	C	M	G	E	I	O	E	N	Z
O	O	S	P	X	O	M	R	I	T	S	R	S	B
N	G	S	K	B	Q	E	X	S	A	H	I	T	L
E	I	E	M	R	S	D	A	N	F	D	T	M	Q
R	M	R	C	O	M	P	A	N	E	R	O	S	C
O	A	D	P	O	L	I	C	I	A	S	T	S	H
S	J	A	S	A	R	E	M	R	E	F	N	E	M
R	G	P	R	O	F	E	S	O	R	E	S	N	G

