

TRUEWAY KIDS .COM



# LA ORACIÓN DE ESTER

ESTER 4:16

# SESIÓN 5: UNA ORACIÓN DE VALOR: “LA VALIENTE POSICIÓN DE ESTER” (ESTER 4:16)

**Tema:** Encontrando Valor a Través de la Oración

**Pasaje Bíblico:** Ester

**Punto de Aprendizaje:** Esta sesión explora cómo la oración puede ser una fuente de valor, como se ve en la historia de Ester, quien enfrentó valientemente un desafío significativo. Los niños aprenderán que a través de la oración, podemos encontrar la fuerza para enfrentar nuestros miedos y que Dios nos dota de valor cuando lo buscamos sinceramente.

## ESQUEMA PARA UNA CHARLA BÍBLICA

### INTRODUCCIÓN: Actos Valientes

- Comparte un momento en el que te enfrentaste a una situación aterradora más grande de lo que podías manejar. ¿Cómo respondiste?
- Explica que todos enfrentamos situaciones en las que necesitamos valentía adicional.

### LA HISTORIA DE ESTHER

- Presenta a Esther como una reina que enfrentaba un gran desafío: necesitaba salvar a su pueblo, pero acercarse al rey podía significar la muerte.
- Detalla la historia de Esther y lo que había sucedido punto por punto.
- A pesar del miedo, Esther recurrió a la oración y al ayuno antes de tomar medidas.

### LA ORACIÓN DE ESTER POR VALENTÍA

- Lee Ester 4:16, enfocándote en la determinación de Ester de ayunar y orar antes de acercarse al rey, lo cual era peligroso.
- Discute el significado de las palabras de Ester: "Y si perezco, perezco", resaltando su valentía y completa confianza en la fuerza de Dios.

## PUNTOS CLAVE DE LA ORACIÓN DE ESTER

### 1. LA ORACIÓN COMO PRIMERA RESPUESTA A LOS DESAFÍOS

- Usa la historia de Ester para mostrar que cuando enfrentamos situaciones difíciles o aterradoras, nuestro primer paso debería ser orar, tal como lo hizo Ester.
- Anima a los niños a pensar en la oración no como último recurso, sino como lo primero que hagan cuando se enfrenten a un problema, grande o pequeño.

### 2. ENCONTRAR VALOR A TRAVÉS DE LA ORACIÓN

- Comparte que está bien sentir miedo, y cuando lo hacemos, siempre podemos orar a Dios y pedirle ayuda.
- Dios comprende nuestros miedos y siempre está listo para escuchar y darnos el coraje que necesitamos.



### 3. CONFIAR EN DIOS EN TIEMPOS DIFÍCILES

- Cuando las cosas se ponen difíciles, podemos confiar en Dios para que nos ayude. Es como cuando necesitamos ayuda con una tarea difícil y recurrimos a un adulto de confianza para que nos oriente.

### PRACTICAR UNA ORACIÓN POR VALOR

- Invita a los niños a pensar en una situación en la que necesiten coraje. Podría ser defender lo que es correcto, enfrentar un miedo o lidiar con una situación difícil en la escuela.
- Guía a los niños en una sencilla oración por valentía, pidiéndole a Dios que les dé la fuerza y la valentía que necesitan, tal como lo hizo con Ester.

### Conclusión

- Reafirma que, al igual que Ester, podemos enfrentar desafíos con valentía, sabiendo que Dios está con nosotros.
- Anima a los niños a depender de la oración cuando necesiten valentía, confiando en que Dios siempre será su fuente de fuerza.





# HISTORIA: LA VALIENTE ORACIÓN DE ESTER

Una vez vivió una joven reina llamada Ester. Ella no solo era conocida por su belleza, sino también por su valentía y sabiduría. Ester era judía, y su pueblo estaba en gran peligro debido a un malvado plan de Amán, un alto funcionario que los odiaba.

Amán había engañado al rey para emitir un decreto que permitiría la destrucción de todos los judíos en el reino. Mardoqueo, el primo de Ester que la había criado como a su propia hija, envió un mensaje a Ester. Le instó a hablar con el rey y suplicar por su pueblo.

Ester sabía que esta era una solicitud arriesgada. Nadie, ni siquiera la reina, podía acercarse al rey sin ser llamado. Hacerlo podría significar la muerte a menos que el rey extendiera su cetro dorado como signo de misericordia.

Ester tenía que tomar una decisión: permanecer en silencio y estar a salvo o defender a su pueblo. Ester pidió a Mardoqueo que reuniera a todos los judíos para orar y ayunar durante tres días y noches. Ella y sus doncellas harían lo mismo. "Y luego," dijo, "iré al rey, aunque esté en contra de la ley. Y si perezco, perezco."

Después de tres días de ayuno y oración, Ester se puso sus ropas reales y se paró en el patio interior del palacio, frente al salón del rey. El rey estaba sentado en su trono real, y cuando vio a la reina Ester parada en el patio, quedó complacido con ella y extendió el cetro dorado.

Ester se acercó e invitó al rey y a Amán a un banquete que había preparado. Fue en este banquete que Ester valientemente reveló su identidad judía y expuso el malvado plan de Amán. Furioso por el plan de Amán contra Ester y su pueblo, el rey ordenó que se llevaran a Amán.

El rey concedió la súplica de Ester para salvar a su pueblo.



# JUEGOS EN GRUPOS PEQUEÑOS

## JUEGO: "RELEVO DE ENTREGA DE MENSAJES"

**Objetivo:** Reflexionar sobre la urgencia e importancia del mensaje de Mardoqueo a Ester y su respuesta.

**Instrucciones:**

1. Prepara una carrera de relevos donde los niños tengan que entregar un mensaje (puede ser un pergamino enrollado).
2. Divide a los niños en equipos.
3. Cada miembro del equipo debe correr hacia un punto designado, desenrollar el mensaje, leerlo (o fingir hacerlo), volver a enrollarlo y luego correr de regreso para etiquetar al siguiente miembro del equipo.
4. El primer equipo en tener a todos los miembros completando la tarea gana.

**Después del juego,** discute cómo el mensaje de Mardoqueo a Ester fue crucial y cómo ella respondió rápidamente y de manera efectiva, estableciendo paralelos con la importancia de la comunicación efectiva y las respuestas rápidas y reflexivas en nuestras vidas.

## JUEGO: "EQUILIBRIO EN EL BANQUETE DE ESTER"

**Objetivo:** Representar la planificación cuidadosa de los banquetes de Ester y el equilibrio que tuvo que mantener en una situación desafiante.

**Instrucciones:**

1. Prepara un recorrido de obstáculos con mesas, sillas y platos para simular una "mesa de banquete".
2. Proporciona a cada niño una bandeja y objetos ligeros (como vasos de espuma y platos de papel) para simbolizar los elementos del banquete.
3. Los niños se turnan para equilibrar la bandeja mientras navegan por el recorrido de obstáculos, simbolizando el enfoque cuidadoso de Ester hacia el rey.
4. El objetivo es que cada niño llegue al final del recorrido sin dejar caer ningún objeto de su bandeja.

**Después del juego,** discute la estrategia de Ester de invitar al rey y a Hamán a dos banquetes y cómo equilibró la valentía con la sabiduría y la oración en su enfoque para salvar a su pueblo.



# VERSÍCULO PARA MEMORIZAR:

"Para un momento como éste." - Ester 4:14b

## PASEO DEL RELOJ DE LA HORA DEL VALOR

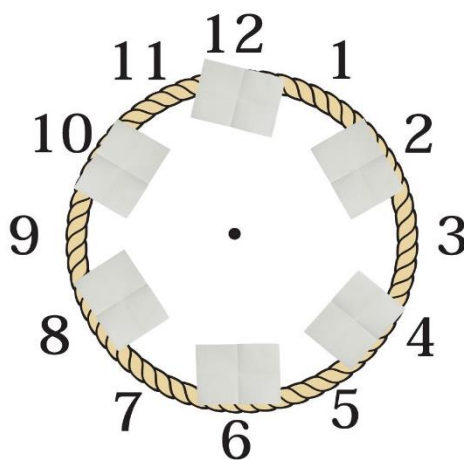
**Objetivo:** Reforzar el versículo de memoria a través de un paseo físico e interactivo del reloj, destacando la importancia de reconocer el tiempo de Dios en nuestras vidas, al igual que lo hizo Ester.

- **Materiales:** Cinta adhesiva o cuerda para crear un gran reloj en el piso. 12 marcadores o espacios para indicar las horas. Y tarjetas con cada palabra del versículo de memoria escritas en ellas, para colocarse en las horas pares alrededor del reloj.

### Instrucciones:

1. Usa cinta adhesiva o cuerda para delinear un gran reloj en el piso y coloca marcadores en las posiciones donde estarían los números 12, 2, 4, 6, 8 y 10.
2. En cada marcador de hora par, coloca una tarjeta con una palabra del versículo de memoria (por ejemplo, 12 - "Para", 2 - "tal", etc.), distribuyendo las palabras del versículo alrededor del reloj.
3. Haz que los niños se pongan de pie en la posición de las 12 en punto. Mientras caminan en sentido horario, leen en voz alta cada palabra del versículo.
4. Después de que todos los niños hayan recorrido el reloj una vez, retira una palabra del reloj.
5. Haz que los niños repitan el recorrido, esta vez recordando la palabra que falta mientras avanzan.
6. Continúa este proceso, retirando una palabra adicional cada vez hasta que los niños puedan recitar todo el versículo de memoria mientras caminan alrededor del reloj.

**Discusión:** Reúne a los niños y discute cómo la actividad les ayudó a aprender el versículo. Reflexiona sobre la historia de Ester, enfatizando cómo ella se ajustó al tiempo de Dios "para tal ocasión como esta" y cómo nosotros también podemos ser conscientes del plan y el tiempo de Dios en nuestras propias vidas.



# TARJETAS DE VERSÍCULOS PARA MEMORIZAR



"Para un momento  
como éste"  
Ester 4:14b



"Para un momento  
como éste"  
Ester 4:14b



"Para un momento  
como éste"  
Ester 4:14b



"Para un momento  
como éste"  
Ester 4:14b



"Para un momento  
como éste"  
Ester 4:14b



"Para un momento  
como éste"  
Ester 4:14b



"Para un momento  
como éste"  
Ester 4:14b



"Para un momento  
como éste"  
Ester 4:14b



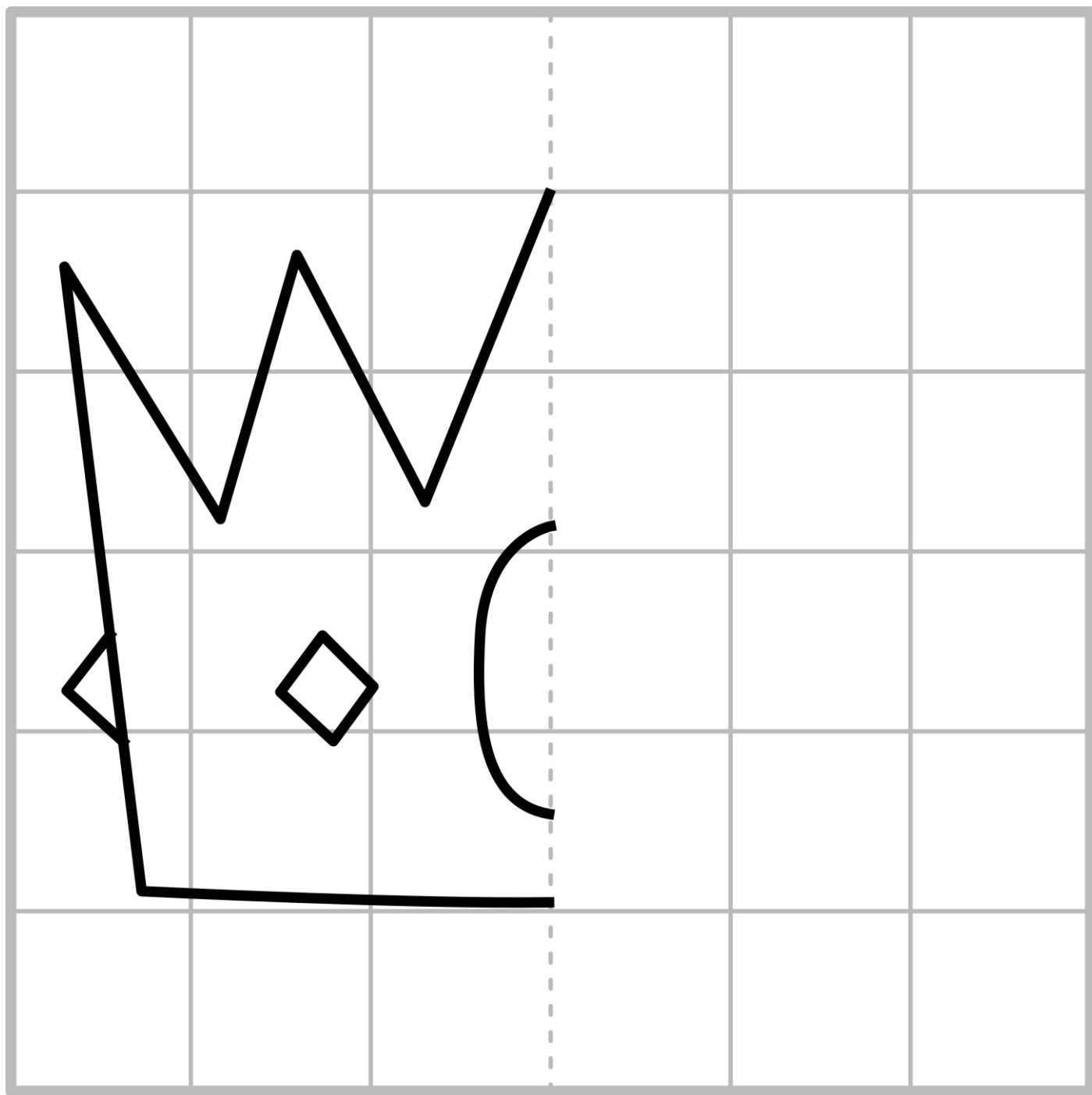


# UNE LAS CORONAS (DOS IGUALES)





# COPIA Y COLOREA LA CORONA




# HAZ COINCIDIR LA HORA EN LOS RELOJES



# BÚSQUEDA DE PALABRAS DE ESTER

J	D	B	A	N	Q	U	E	T	E	R	Y
N	K	P	J	C	G	R	E	T	S	E	D
Ó	R	F	E	O	O	F	A	O	R	E	T
I	N	R	K	R	B	R	N	N	C	H	L
C	Á	X	P	O	S	U	A	R	I	B	T
A	M	L	D	N	Y	I	E	J	R	E	R
R	A	N	D	A	X	T	A	Q	E	W	R
O	O	E	U	Q	O	D	R	A	M	K	W





AMÁN  
AYUNO  
BANQUETE  
CORAJE  
CORONA  
DECRETO  
ESTER  
MARDOQUEO  
ORACIÓN  
PERSIA  
REINA  
REY





# LA ORACIÓN DE ESTER





# MANUALIDAD: RELOJ "PARA UNA OCASIÓN COMO ESTA"

En esta manualidad, los niños crearán un reloj para recordarles el tiempo perfecto de Dios.

## Qué necesitas:

- Página de plantilla
- Material para colorear
- Tijeras
- Broche (sujetador de pasador)

## Qué hacer:

1. Colorea la plantilla.
2. Recorta el reloj y las agujas.
3. Fija las agujas al reloj con un pasador dividido.

Video: <https://youtu.be/kBZVKIsN31M>



# MANUALIDAD: MÁSCARAS DE REINA Y REY

En esta manualidad, los niños harán máscaras para recordar a la Reina Ester.

## Qué necesitas:

- Página de la plantilla
- Material para colorear
- Hilo o palito de piruleta

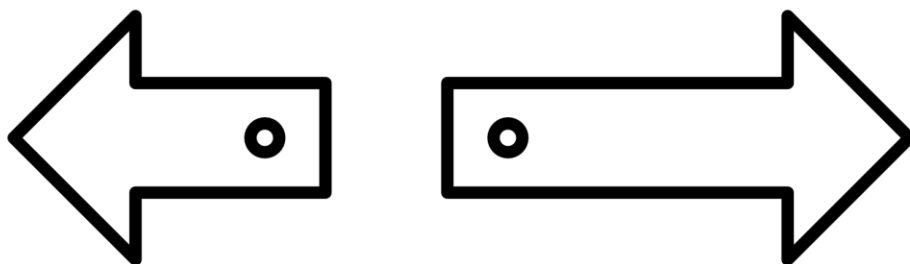
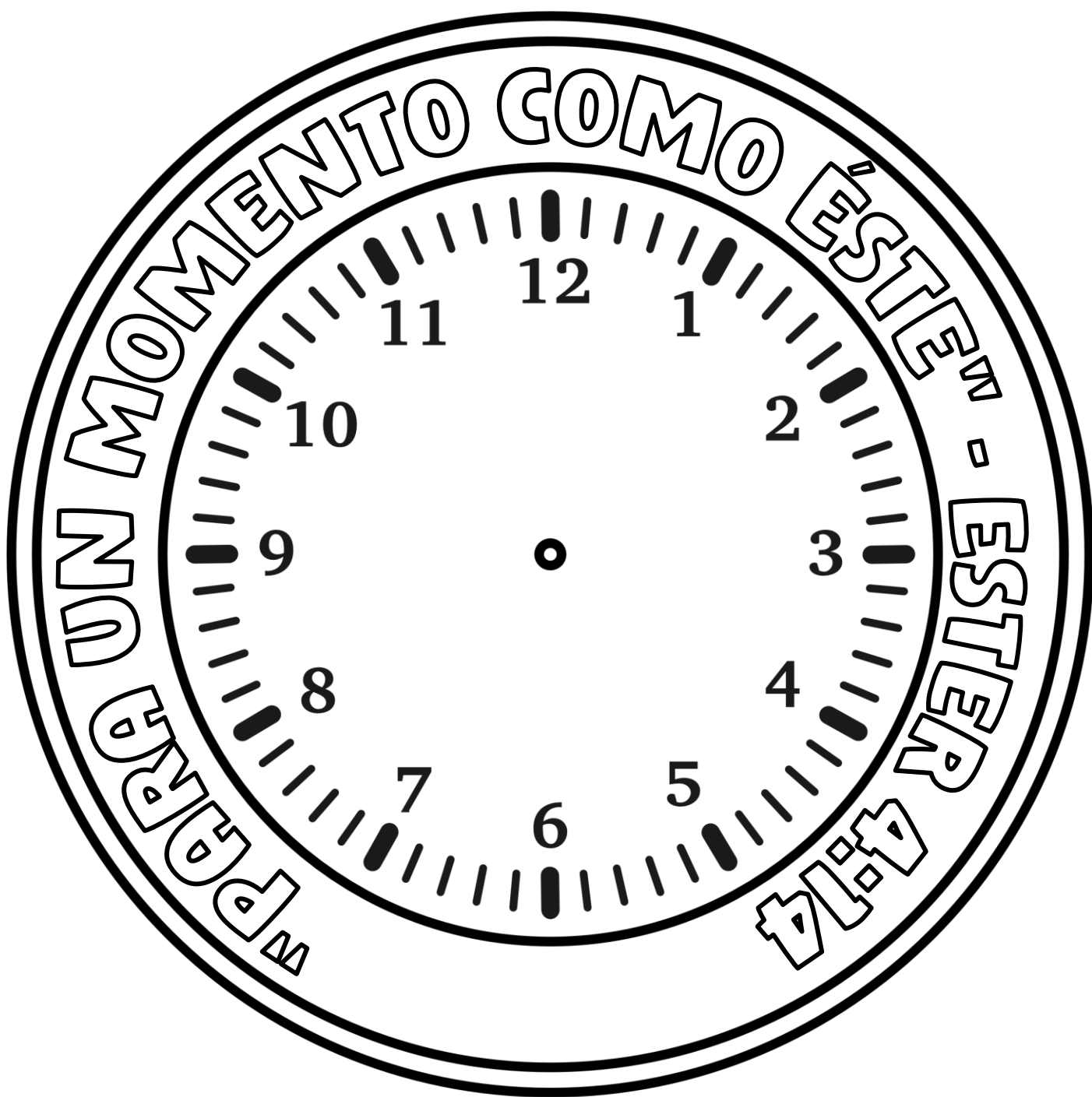
## Qué hacer:


1. Colorea la máscara.
2. Corta alrededor del exterior de la mascarilla.
3. Pegue el palito de paleta para hacer el mango o use una cuerda.


Video: <https://youtu.be/8QfgcEAbgXM>















# TARJETAS DE RECOMPENSA



# ORACIÓN FINAL

Querido Dios,

Gracias por enseñarnos a través de la historia de Ester sobre Tu cuidado y el valor que nos das cuando enfrentamos desafíos. Es reconfortante saber que podemos acudir a Ti con cualquier cosa, confiando en que nos escuchas y estás con nosotros. Gracias por recordarnos que tienes un plan para cada momento de nuestras vidas, guiándonos tanto en las pruebas como en los triunfos. Por favor, ayúdanos a ver Tu mano obrando en todas las cosas y a tener el valor de actuar según Tu voluntad, así como lo hizo Ester.

En el nombre de Jesús, Amén.

## CANCIONES

Canciones de adoración recomendadas. No producidas por Trueway Kids. Videos de YouTube para uso personal solamente.

### ESTER

<https://youtu.be/0QgYpYnwo5Q?si>

### ESTRELLA | La Reina Ester

<https://youtu.be/plq9oXkTrDI?si>

## RESPUESTAS

