

TRUEWAY KIDS .COM



LA ORACIÓN DEL SIERVO DE ABRAHAM

GÉNESIS 24:12-14

SESIÓN 4: UNA ORACIÓN DE GUÍA: LA PETICIÓN DEL SIERVO DE ABRAHAM (GÉNESIS 24:12-14)

Tema: Buscando la Dirección de Dios en Nuestras Vidas

Pasaje Bíblico: Génesis 24

Punto de Aprendizaje: En esta sesión, los niños aprenderán la importancia de buscar la guía de Dios en nuestras decisiones y acciones, demostrada a través de la oración del siervo de Abraham. Entenderán que la oración es vital para buscar la guía de Dios, confiar en su plan, reconocer su dirección y estar conscientes de cómo Dios nos guía hoy en día.

ESQUEMA DE LA CHARLA BÍBLICA:

ACTIVIDAD: ENCONTRANDO EL CAMINO CORRECTO

- Comienza con una actividad divertida de laberinto o rompecabezas. Presenta un laberinto y pide a los niños que encuentren el camino correcto hacia el final.

INTRODUCCIÓN A LA HISTORIA DEL SIERVO DE ABRAHAM

- Establecer el contexto de la misión del siervo de Abraham para encontrar una esposa para Isaac, el hijo de Abraham, en una tierra lejana de su hogar.
- Discutir el peso de esta responsabilidad y cómo el siervo optó por no depender de su propia sabiduría, sino en la guía de Dios a través de la oración.

LA ORACIÓN DEL SIERVO DE ABRAHAM POR GUÍA

- Lee el pasaje de Génesis 24, enfatizando la oración específica, humilde y confiada del siervo.
- Destaca cómo la oración del siervo no era solo por éxito en su misión, sino por una clara señal de Dios para guiar sus pasos.
- Observa la asombrosa manera en que Dios respondió a su oración.

PUNTOS CLAVE DE LA ORACIÓN DEL SIERVO DE ABRAHAM

1. LA ORACIÓN ES CRUCIAL PARA BUSCAR LA GUÍA DE DIOS EN NUESTRAS TAREAS.

- Cuando enfrentamos decisiones o desafíos, recurrir a Dios en oración es nuestro mejor primer paso, tal como lo fue para el siervo de Abraham. No deberíamos intentar todo lo demás primero y luego orar como último recurso.

2. RECONOCER LA GUÍA DE DIOS.

- Hablar sobre las diferentes formas en que Dios puede guiarnos: a través de Su Palabra (la Biblia), el consejo sabio de otros, la paz interior del Espíritu Santo y a veces a través de circunstancias o señales específicas.



- Reforzar que aunque las formas en que Dios nos guía pueden variar, Su guía siempre es perfecta.
- Reafirmar que hoy en día, podemos confirmar la guía de Dios de acuerdo con nuestra Biblia. Dios nunca nos pedirá que hagamos algo diferente a lo que enseña la Biblia.

3. CELEBRA LA GUÍA DE DIOS.

- El siervo de Abraham no dudó en compartir el testimonio asombroso de cómo Dios lo guió hacia Rebeca. Habla sobre cómo deberíamos compartir la obra de Dios en nuestras vidas con otros.

PRACTICANDO UNA ORACIÓN POR GUÍA

- Anima a los niños a pensar en una situación en la que busquen orientación. Lluvia de ideas algunas situaciones como grupo. Guíalos en una oración sencilla, pidiendo la dirección de Dios y un corazón abierto para reconocer Su guía.

Conclusión

- Reafirma que la guía de Dios está disponible para nosotros cuando oramos a Él.
- Anima a los niños a permanecer atentos a la dirección de Dios y a tener un corazón abierto y un espíritu de oración.



HISTORIA: LA BÚSQUEDA FIEL DEL SIERVO DE ABRAHAM

En la tierra de Canaán vivía un hombre sabio y rico llamado Abraham.

Abraham tenía una promesa especial de Dios: sus descendientes serían tan numerosos como las estrellas en el cielo.

Cuando era viejo, el corazón de Abraham estaba puesto en una tarea importante. Encontrar una esposa para su amado hijo, Isaac.

Esta no era una tarea ordinaria, era crucial para cumplir la gran promesa de Dios.

Abraham quería una esposa para Isaac de su propio pueblo, que vivía lejos.

Llamó a su siervo más confiable y le dio una misión: viajar a su tierra natal y encontrar la esposa perfecta para Isaac. El siervo sabía que esta era una tarea de gran importancia y responsabilidad.

Al llegar a la tierra del pueblo de Abraham, el siervo enfrentó un desafío: ¿cómo sabría quién era la esposa adecuada para Isaac? Así que hizo lo que mejor sabía: oró a Dios.

El siervo oró: "Señor, Dios de mi amo Abraham, haz que tenga éxito hoy. Cuando pida agua a una chica, y ella se ofrezca a dar de beber también a mis camellos, que ella sea la que tú hayas elegido para Isaac. De esta manera, sabré que has mostrado amabilidad a mi amo".

Pronto, una joven llamada Rebeca llegó al pozo.

El siervo le pidió un pequeño sorbo de agua, y ella rápidamente estuvo de acuerdo. Pero luego, hizo algo notable. Se ofreció a sacar agua para todos sus camellos también, tal como el siervo había orado.

El siervo estaba asombrado. Todo sucedió exactamente como había orado. Dio regalos a Rebeca y descubrió que ella era de hecho de la familia de Abraham.

Abrumado de gratitud por la guía de Dios, se inclinó y adoró, diciendo: "Alabado sea el Señor, el Dios de mi amo Abraham, que no ha abandonado su bondad y fidelidad".

Rebeca aceptó regresar con el siervo y se convirtió en la esposa de Isaac.

El amor entre Isaac y Rebeca fue una bendición de Dios, una hermosa respuesta a la oración fiel del siervo.



JUEGOS PARA GRUPOS PEQUEÑOS

JUEGO: DESAFÍO DE DAR AGUA A LOS CAMELLOS

Objetivo: Ilustrar el acto de bondad de Rebeca al dar agua a los camellos, demostrando servicio y generosidad.

Instrucciones:

1. Configura un "pozo" usando un gran cubo o recipiente lleno de agua.
2. Coloca varios recipientes (representando camellos) a cierta distancia del pozo.
3. Dale a cada niño una taza o un pequeño recipiente.
4. El objetivo es que los niños llenen sus tazas en el pozo y luego caminen hacia los "camellos" para llenarlos de agua.
5. Cronometra a los niños para ver qué tan rápido pueden llenar todos los "camellos".

Después del juego, habla sobre la bondad de Rebeca al dar agua a los camellos y cómo los actos simples de servicio pueden ser una parte significativa para cumplir el plan de Dios.

JUEGO: BÚSQUEDA Y ENCUENTRO

Objetivo: Reflexionar sobre la jornada del siervo de Abraham en busca de la guía de Dios para encontrar una esposa para Isaac.

Instrucciones:

1. Prepara una serie de pistas, cada una con una pregunta o un desafío. (Opción de relacionarlas con la historia del siervo de Abraham en Génesis 24). La respuesta o la finalización de cada desafío lleva a la siguiente pista.
2. Esconde estas pistas alrededor del área de juego de manera secuencial, de modo que cada pista resuelta conduzca a la siguiente.
3. Divide a los niños en equipos pequeños y dales la primera pista.
4. A medida que los equipos resuelvan cada pista, avanzarán para encontrar la siguiente.
5. La pista final debería llevarlos a un "tesoro" (quizás una imagen que represente a Rebeca).
6. El primer equipo en llegar al tesoro final gana.

Después del juego, discute cómo el siervo de Abraham buscó la ayuda y la orientación de Dios en toda su misión para encontrar la esposa adecuada para Isaac.



VERSÍCULO PARA MEMORIZAR:

"Reconócelo en todos tus caminos, y él enderezará tus veredas". - **Proverbios 3:6**

CARRERA DE RELEVO HACIA LA SABIDURÍA

Objetivo: Involucrar a los niños en el aprendizaje de Proverbios 3:6 a través de una actividad de relevos basada en equipos, resaltando la importancia de reconocer a Dios en todo lo que hacemos.





Materiales: Un "pozo" ubicado en un extremo del área de relevos (esto podría ser un cubo o un recipiente grande). Recortes de gotas de agua hechos de papel azul, cada uno con una palabra del versículo de memoria escrita en él.

Instrucciones:

1. Coloca los recortes de gotas de agua en el "pozo" en el extremo lejano del curso de relevos.
2. Organiza a los niños en equipos, cada línea de pie a una distancia del pozo.
3. Al dar la señal de inicio, el primer niño de cada equipo corre hacia el pozo, recoge un recorte de gota de agua y corre de regreso a su equipo.
4. Después de recolectar la gota, el niño la coloca en lo que cree que es el orden correcto del versículo.
5. El siguiente niño en la fila luego toma su turno. Repite hasta que el equipo haya recolectado todas las gotas de agua y crea que el versículo está correcto.
6. **Revisión y corrección:** Una vez que todos los equipos hayan completado el versículo, revisa el versículo de cada equipo y corrige cualquier palabra mal ubicada juntos, discutiendo el significado del versículo mientras lo hacen.

Discusión: Piensa en cómo el siervo de Abraham confió en Dios para ayudarlo a encontrar la esposa adecuada para Isaac. Como aprendimos en Proverbios 3:6, cuando pedimos ayuda a Dios, Él nos guía. La oración del siervo fue respondida porque confió en Dios. Habla sobre cómo podemos orar a Dios cuando necesitamos ayuda y confiar en que nos mostrará el camino, así como lo hizo con el siervo de Abraham. ¿Cómo puedes usar la oración para pedir orientación en tu propia vida? Recuerda, es importante confiar en Dios y en Su plan para nosotros.





TARJETAS DE VERSÍCULOS PARA MEMORIZAR



**“Reconócelo en todos
tus caminos, y él
endereará tus
veredas”.**
Proverbios 3:6



**“Reconócelo en todos
tus caminos, y él
endereará tus
veredas”.**
Proverbios 3:6



**“Reconócelo en todos
tus caminos, y él
endereará tus
veredas”.**
Proverbios 3:6



**“Reconócelo en todos
tus caminos, y él
endereará tus
veredas”.**
Proverbios 3:6



**“Reconócelo en todos
tus caminos, y él
endereará tus
veredas”.**
Proverbios 3:6



**“Reconócelo en todos
tus caminos, y él
endereará tus
veredas”.**
Proverbios 3:6



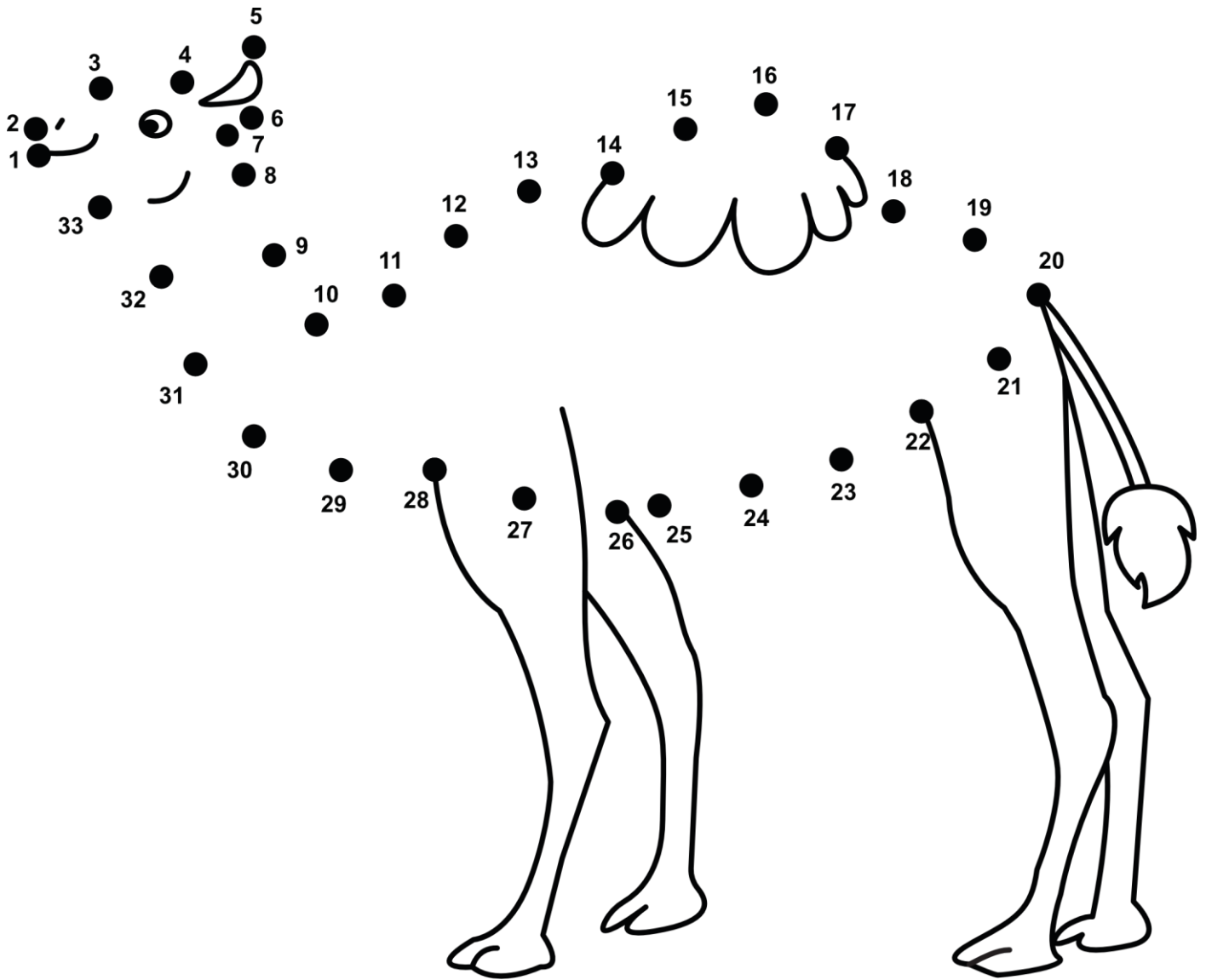
**“Reconócelo en todos
tus caminos, y él
endereará tus
veredas”.**
Proverbios 3:6




**“Reconócelo en todos
tus caminos, y él
endereará tus
veredas”.**
Proverbios 3:6



UNE LOS PUNTOS Y COLOREA

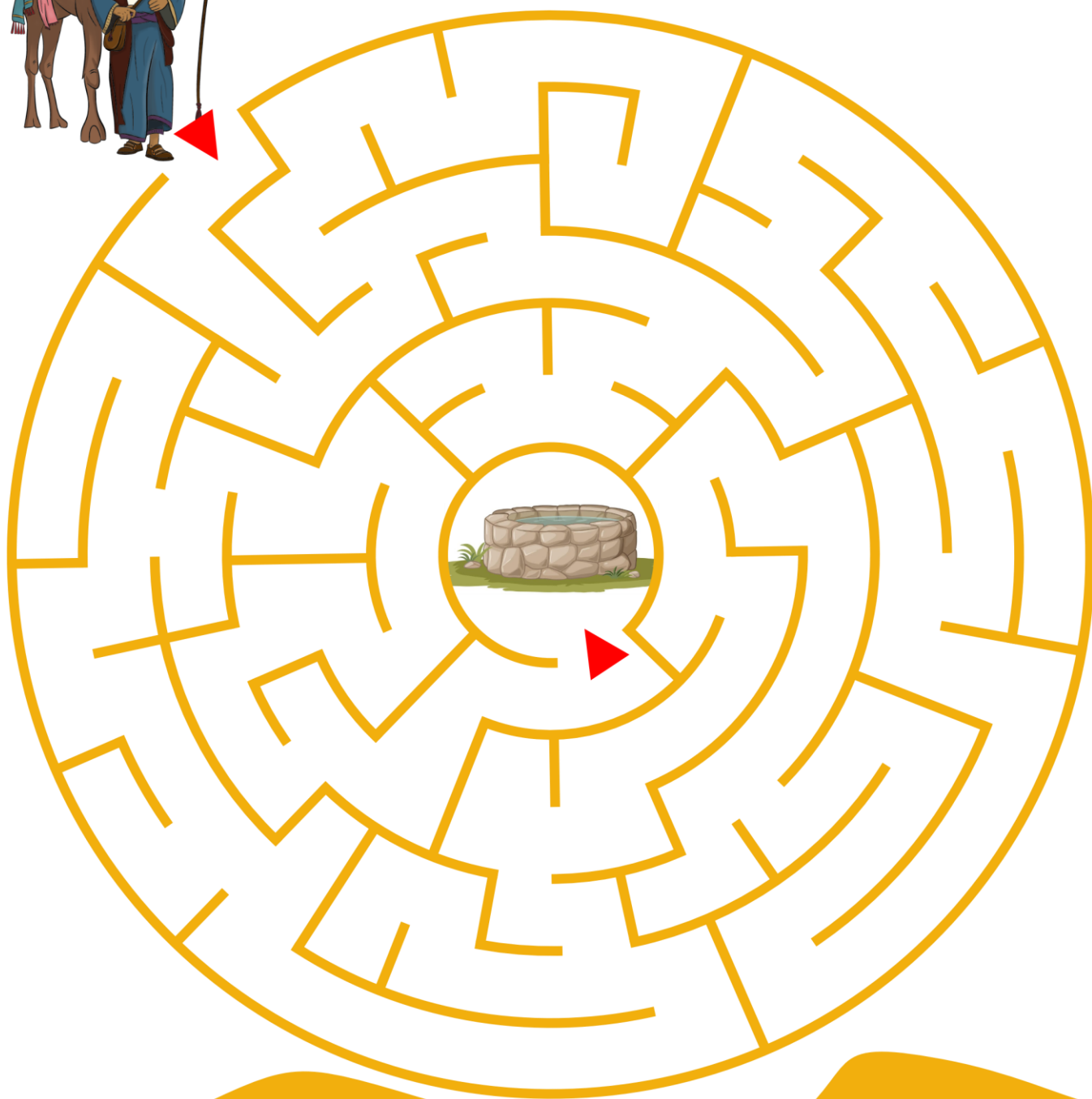


ETIQUETA LAS PARTES DE UN CAMELO




Cuerpo	Pezuña	Joroba	Pata
Boca	Cuello	Nariz	Cola

LABERINTO DEL DESIERTO



CONECTA LA BOTELLA MÁS GRANDE A LA MÁS PEQUEÑA



19l



6l




3l



2l



0.7l



6l



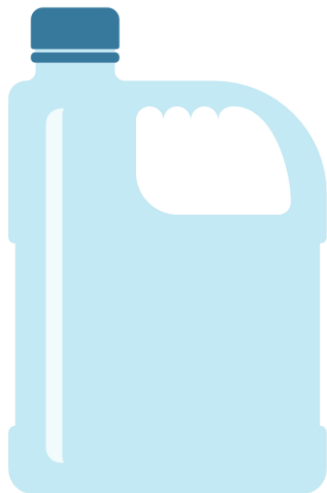
1l



10l



0.5l



15l



0.3l




5l



1.5l



EL SIERVO DE ABRAHAM





MANUALIDAD – CAMELO BEBEDOR

En esta manualidad, los niños harán un camello para recordarles la bondad de Rebeca y la respuesta a la oración.


Qué necesitas:

- Página de la plantilla
- Equipo para colorear
- Tijeras
- Pinza Dividida (o tachuela dividida)

Qué hacer:

1. Colorea la plantilla.
2. Recorta las secciones.
3. Fija el cuello al cuerpo con un pinza dividida.

Video: <https://youtu.be/4cNa0o1yHvs>



MANUALIDAD: BRÚJULA "DIOS ES MI GUÍA"

En esta manualidad, los niños harán una brújula para recordarles que Dios es su guía.

Qué necesitas:

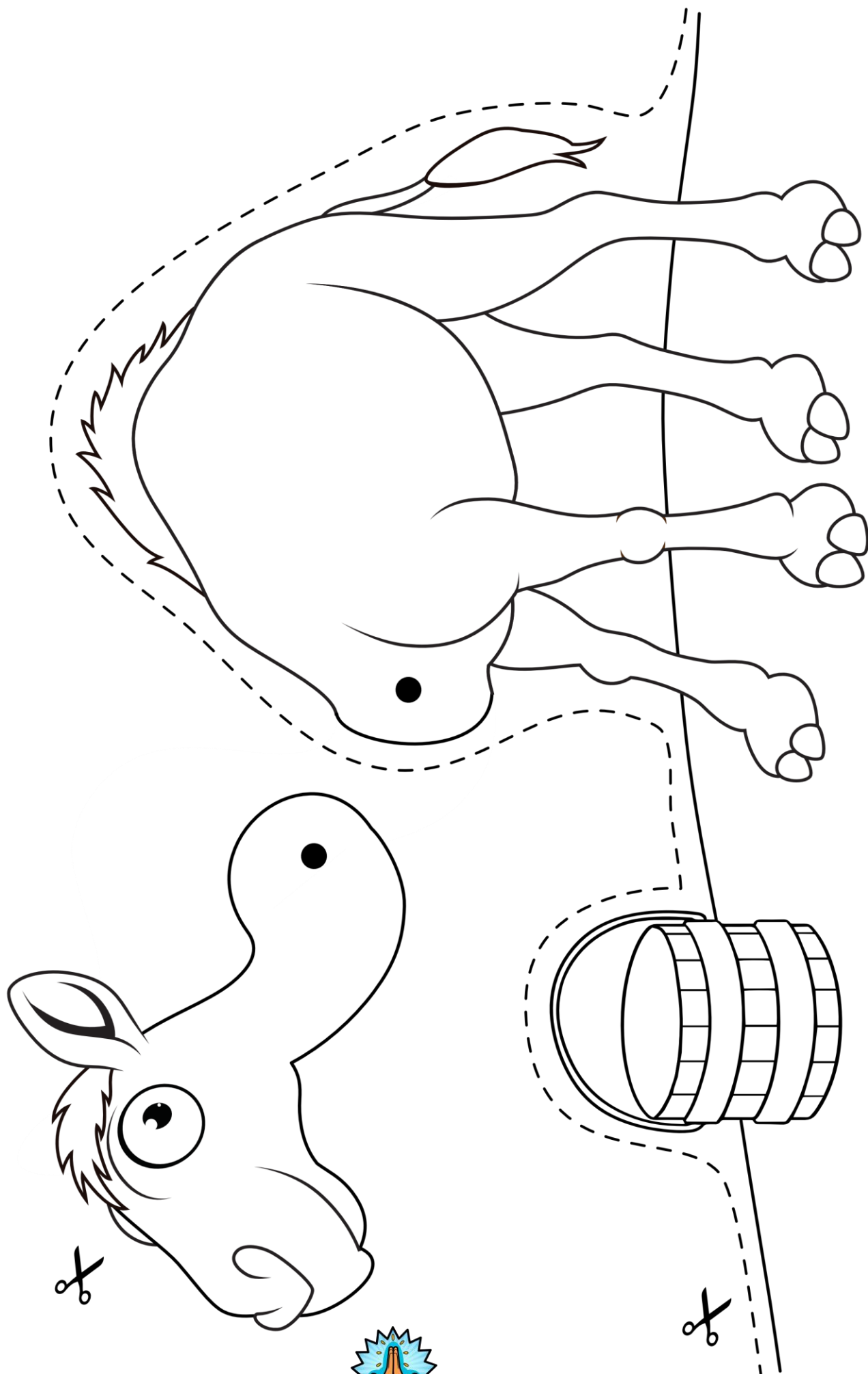
- Página de la plantilla
- Equipo para colorear
- Tijeras
- Pinza Dividida (o tachuela dividida)

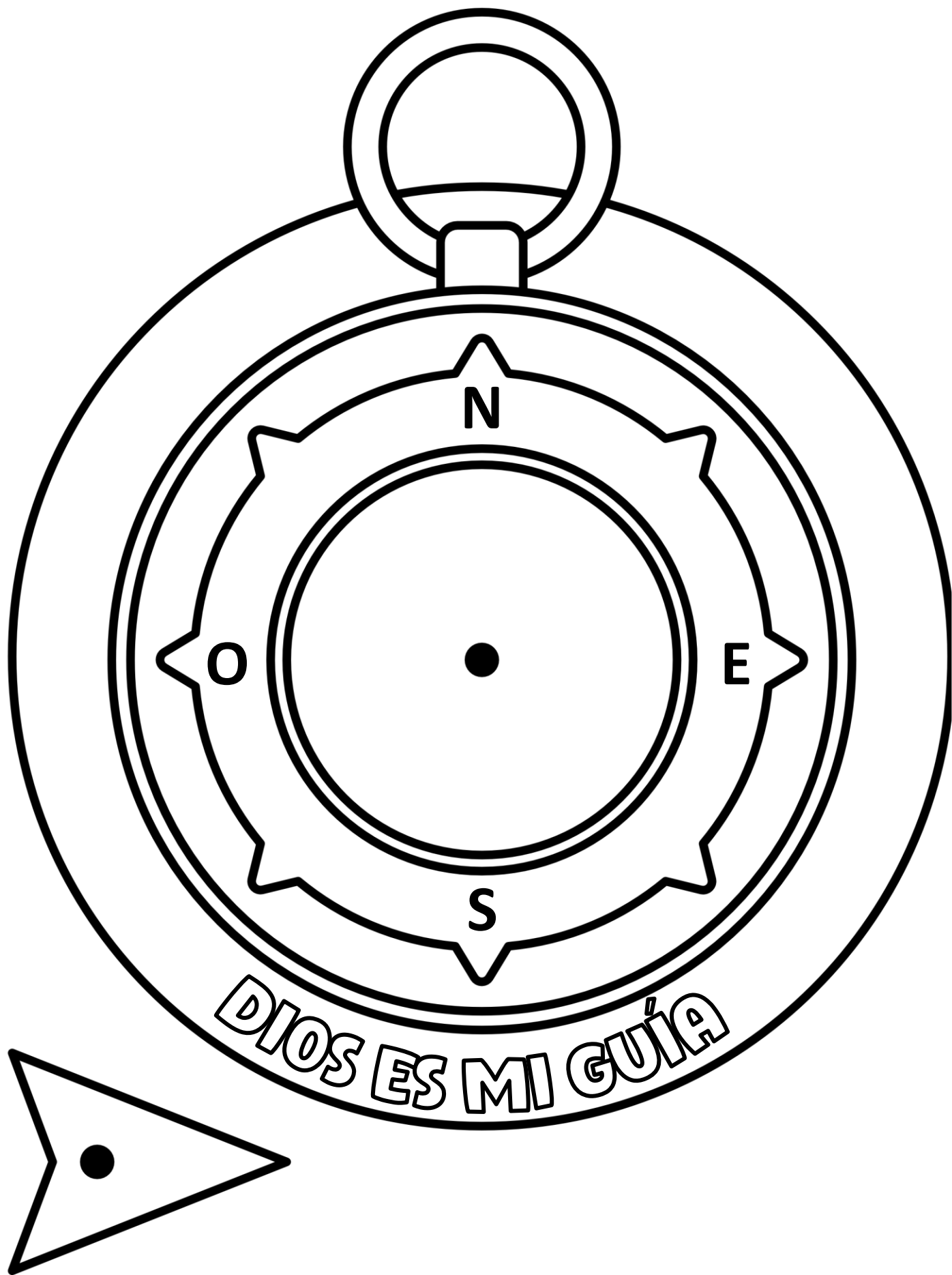
Qué hacer:

1. Colorea la plantilla.
2. Recorta la brújula y la flecha.
3. Fija la flecha al centro usando la pinza dividida.



Video: <https://youtu.be/u1Jp4aOu4Fw>







TARJETAS DE RECOMPENSA



ORACIÓN FINAL

Querido Dios,

Gracias por enseñarnos a través de la jornada del siervo de Abraham cómo nos guías y nos apoyas cuando buscamos Tu ayuda.

Ayúdanos a recordar buscar primero en Ti en todas las cosas y confiar en el camino que preparas para nosotros.

Guíanos para siempre escuchar Tu voz y seguir Tu voluntad con confianza y fe.

En el nombre de Jesús, Amén.

CANCIONES

Canciones de adoración recomendadas. No producido por Trueway Kids. Los vídeos de YouTube se utilizarán únicamente para uso personal.

Isaac y Rebeca

<https://youtu.be/ux7k6puHRLg?si>

