

TRUEWAY KIDS .COM



LA ORACIÓN DEL SEÑOR

MATEO 6:9-13

SESIÓN 1: "CÓMO ORAR: APRENDIENDO DE JESÚS"

(MATEO 6:9-13)

Tema: Introducción a la Oración y Aprendizaje de la Oración del Señor.

Pasaje Bíblico: Mateo 6:9-13.

Punto de Aprendizaje: Esta primera sesión introduce a los niños a la oración y su importancia en la vida de Jesús. Los niños discutirán lo que la oración significa para ellos y aprenderán cómo Jesús utilizó la oración como parte vital de su vida. Se les presentará la Oración del Señor como un modelo dado por Jesús, explorando sus diferentes componentes y cómo puede guiar su vida de oración.

ESQUEMA DE LA CHARLA BÍBLICA:

INTRODUCCIÓN A LA ORACIÓN

- Comienza con una discusión abierta: Pregunta a los niños qué piensan que es la oración y cómo han utilizado la oración en sus vidas.
- Define la oración: Explica que la oración es hablar con Dios, escucharlo y construir una relación con Él.

ORACIÓN EN LA VIDA DE JESÚS

- Comparte cómo Jesús a menudo oraba y buscaba lugares tranquilos para hablar con Dios.
- Discute cómo los discípulos de Jesús notaron la importancia de la oración en su vida y le pidieron que les enseñara a orar.

INTRODUCCIÓN A LA ORACIÓN DEL SEÑOR

- Describe cómo Jesús proporcionó la Oración del Señor en respuesta a la solicitud de sus discípulos. Enfatiza que la Oración del Señor es un modelo para nosotros, mostrándonos cómo orar.

LEYENDO Y COMPRENDIENDO LA ORACIÓN DEL SEÑOR (MATEO 6:9-13)

- Lean la Oración del Señor en voz alta juntos.
 - Divídanla en partes, explicando el significado detrás de cada frase y cómo se relaciona con nuestra relación con Dios y con los demás.
1. **"Padre nuestro que estás en los cielos":** Dios es un Padre amoroso que se preocupa por nosotros y desea que nos sintamos unidos como Sus hijos. Podemos acercarnos a Él con confianza y consuelo, como a un padre amoroso. Destaca nuestra relación personal con Dios.
 2. **"Santificado sea tu nombre":** Esta frase muestra nuestra reverencia por Dios y Su nombre, estableciendo un estándar para cómo lo honramos. Nos enseña a respetar a Dios a través de nuestras acciones y palabras.
 3. **"Venga tu reino, hágase tu voluntad, en la tierra como en el cielo":** Esto muestra nuestra sumisión a la soberanía de Dios y nuestro deseo de que Su justicia reine en la tierra como lo hace en el cielo. Nos motiva a buscar Su guía y promover la justicia, la paz y el amor en nuestras relaciones y comunidades.



4. **"Danos hoy nuestro pan de cada día":** Estas palabras reconocen nuestra dependencia de Dios para nuestras necesidades básicas. Inspiran confianza y gratitud hacia Dios por Su provisión, demostrando contentamiento y agradecimiento.
5. **"Y perdónanos nuestras deudas, así como también nosotros hemos perdonado a nuestros deudores":** Pedimos perdón a Dios y nos comprometemos a perdonar a los demás. A medida que experimentamos la gracia de Dios, la mostramos a los demás.
6. **"Y no nos dejes caer en tentación, sino líbranos del maligno":** Esta declaración nos recuerda que debemos buscar la fortaleza de Dios para resistir la tentación y las influencias malignas.

LA IMPORTANCIA DE LA RELACIÓN EN LA ORACIÓN

- Resalta cómo la Oración del Señor comienza con "Padre nuestro", mostrando la relación personal y comunitaria en la que somos invitados con Dios.
- Discute cómo esta relación con Dios forma la base de nuestras oraciones.

PRACTICANDO LA ORACIÓN DEL SEÑOR

- Anima a los niños a recitar lentamente la Oración del Señor nuevamente juntos, reflexionando sobre el significado de cada parte.

CONCLUSIÓN

- Resume los elementos clave de la Oración del Señor y cómo sirve como guía para nuestras propias oraciones.
- Anima a los niños a recordar que la oración es una forma de comunicarse con Dios, y es algo que pueden hacer en cualquier momento y en cualquier lugar.



HISTORIA: SEÑOR, ENSÉÑANOS A ORAR

Jesús no era un hombre común; Sus palabras podían calmar el mar embravecido, sanar a los enfermos y resucitar a los muertos. Había elegido a doce amigos, conocidos como discípulos, para acompañarlo, aprender de sus enseñanzas y presenciar sus milagros.

Estos discípulos notaron algo especial en Jesús. A él le encantaba hablar con Dios a través de la oración.

Un día, después de ver a Jesús orar, los discípulos sintieron algo creciendo en sus corazones. Querían orar como Jesús. Así que, uno de ellos le preguntó a Jesús: "Señor, ¿puedes enseñarnos a orar?"

Jesús sonrió. Reunió a sus amigos y dijo: "Cuando ores, habla desde el corazón. Estás hablando con Dios, quien te ama mucho. Puedes usar palabras como estas:"

"Padre nuestro que estás en los cielos,

santificado sea tu nombre.

Venga tu reino,

hágase tu voluntad,

en la tierra como en el cielo.

Danos hoy nuestro pan de cada día.

Y perdona nuestras deudas,

así como también nosotros hemos perdonado a nuestros deudores.

Y no nos dejes caer en tentación,

sino líbranos del maligno.

Cada palabra se asentó en sus corazones mientras los discípulos escuchaban como un tesoro precioso. Jesús explicó que cuando dicen "Nuestro Padre", reconocen el cuidado amoroso de Dios y Su grandeza.

Aprendieron a pedirle a Dios lo que necesitaban, a disculparse por cualquier error y a pedir ayuda para tomar buenas decisiones.

A partir de ese día, los discípulos oraron de una manera nueva. Sabían que la oración no era solo para pedir cosas a Dios, sino también para hablar con Él sobre cualquier cosa.

Desde ese día en adelante, los discípulos oraron con confianza y alegría. Sabían que ya sea que estuvieran en un camino polvoriento, en una ciudad bulliciosa o solos en una colina, podían hablar con Dios. Y Él siempre estaba escuchando, siempre cerca.



JUEGOS EN GRUPOS PEQUEÑOS

JUEGO: "PADRE NUESTRO" COMPETENCIA DE ORTOGRAFÍA EN EQUIPOS

Objetivo: Reforzar la comprensión de la primera línea de la Oración del Señor.

Instrucciones:

1. Prepara tarjetas con letras que deletreen "PADRE NUESTRO" (puedes ampliarlas para grupos más grandes o utilizar palabras para formar líneas de la oración).
2. Divide a los niños en dos equipos.
3. Esparce las tarjetas con letras en un extremo de la habitación o área de juego.
4. Al decir "¡Ya!", un niño de cada equipo corre hacia la pila, encuentra una letra y la lleva de regreso a su equipo.
5. Los equipos deben trabajar juntos para deletrear "PADRE NUESTRO" en el orden correcto.
6. El primer equipo que logre deletrear correctamente la frase gana.

Después del juego: Habla sobre cómo Jesús nos invita a conocer a Dios como 'Nuestro Padre'.

JUEGO: DESAFÍO "GUÍANOS CON SEGURIDAD" CON LOS OJOS VENDADOS

Objetivo: Ilustrar el concepto de guiarnos lejos de la tentación y el peligro, como se menciona en la Oración del Señor.

Instrucciones:

1. Prepara un sencillo circuito de obstáculos en tu área de juego utilizando marcadores u otros objetos seguros.
2. Divide a los niños en parejas. En cada pareja, un niño será vendado, representando la dependencia de la guía de Dios, y el otro será el guía.
3. El guía debe conducir a su compañero vendado a través del circuito de obstáculos utilizando solo sus palabras.
4. El guía no puede tocar al niño vendado, pero debe dar instrucciones claras y seguras para navegar por el curso.
5. Una vez que una pareja llegue al final del curso, intercambian roles y lo atraviesan nuevamente.
6. El juego puede cronometrarse para agregar emoción, pero el enfoque debe estar en la comunicación clara y la navegación segura.

Después del juego: Habla sobre cómo confiar en Dios y en Su guía puede ayudarnos a navegar el "circuito de obstáculos" de la vida y alejarnos de las tentaciones y situaciones dañinas. Enfatiza la importancia de escuchar la dirección de Dios en nuestras vidas.



VERSÍCULO PARA MEMORIZAR:

"Padre nuestro que estás en los cielos, santificado sea tu nombre, venga tu reino, hágase tu voluntad, así en la tierra como en el cielo." - Mateo 6:9-10

RECITA Y QUITA EL CÍRCULO

Objetivo: Ayudar a los niños a memorizar y reflexionar sobre Mateo 6:9-10, mientras se apoyan mutuamente en el aprendizaje.

Materiales: Un objeto para pasar (como una pelota o un saco de frijoles), una exhibición visible del versículo Mateo 6:9-10.

Instrucciones:

1. Coloca el versículo Mateo 6:9-10 donde todos los niños puedan verlo fácilmente.
2. Haz que los niños se sienten en círculo.
3. Comienza recitando el versículo juntos como grupo.
4. Empieza a pasar el objeto (pelota o saco de frijoles). El niño que tenga el objeto dice la siguiente palabra del versículo.
5. Continúa pasando el objeto y cada niño dice la siguiente palabra en el versículo.
6. Una vez que el grupo se sienta cómodo, comienza a hacerlo más desafiante eliminando una palabra del versículo mostrado. Los niños deben recordar y decir la palabra que falta mientras continúan con la actividad.
7. Anima a los niños a ayudarse mutuamente a recordar las palabras, especialmente las que se eliminaron.
8. Continúa eliminando palabras gradualmente a medida que los niños se sientan más seguros al recitar el versículo.

Discusión: Después de la actividad, habla sobre el significado de la Oración del Señor y cómo nos guía en nuestra relación con Dios.

Anima a los niños a compartir cómo pueden aplicar esta oración en su vida diaria y qué significa cada parte de la oración para ellos personalmente.


Enfatiza la importancia de apoyarse y ayudarse mutuamente, tal como lo hicieron en el juego.



TARJETAS DE VERSÍCULOS PARA MEMORIZAR



"Padre nuestro que
estás en el cielo,
santificado sea tu
nombre, venga tu
reino, hágase tu
voluntad, tanto en la
tierra como en el cielo".
Mateo 6:9-10




"Padre nuestro que
estás en el cielo,
santificado sea tu
nombre, venga tu
reino, hágase tu
voluntad, tanto en la
tierra como en el cielo".
Mateo 6:9-10




"Padre nuestro que
estás en el cielo,
santificado sea tu
nombre, venga tu
reino, hágase tu
voluntad, tanto en la
tierra como en el cielo".
Mateo 6:9-10




"Padre nuestro que
estás en el cielo,
santificado sea tu
nombre, venga tu
reino, hágase tu
voluntad, tanto en la
tierra como en el cielo".
Mateo 6:9-10



"Padre nuestro que
estás en el cielo,
santificado sea tu
nombre, venga tu
reino, hágase tu
voluntad, tanto en la
tierra como en el cielo".
Mateo 6:9-10



"Padre nuestro que
estás en el cielo,
santificado sea tu
nombre, venga tu
reino, hágase tu
voluntad, tanto en la
tierra como en el cielo".
Mateo 6:9-10



"Padre nuestro que
estás en el cielo,
santificado sea tu
nombre, venga tu
reino, hágase tu
voluntad, tanto en la
tierra como en el cielo".
Mateo 6:9-10



"Padre nuestro que
estás en el cielo,
santificado sea tu
nombre, venga tu
reino, hágase tu
voluntad, tanto en la
tierra como en el cielo".
Mateo 6:9-10



EL PADRE NUESTRO – PALABRAS QUE FALTAN

Padre nuestro que estás en el _____,
santificado sea tu _____.

Venga tu _____,
_____ tu voluntad,
en la _____ como en el cielo.

Danos hoy nuestro _____ de cada día.

Y perdónanos nuestras _____,
como también nosotros _____ a
nuestros deudores.

Y no nos _____ caer en la tentación,
pero líbranos del _____.

Palabras faltantes

Pan
Deudas
Tierra
Maligno
Perdonamos

Cielo
Reino
Hágase
Nombre
Dejes



BÚSQUEDA DE PALABRAS

L	R	V	T	E	N	T	A	C	I	Ó	N
T	D	A	R	N	A	P	R	R	W	T	O
Z	I	E	N	B	K	P	G	O	N	L	W
Y	A	E	U	O	A	L	T	N	E	M	N
M	R	Q	R	D	D	N	R	I	Y	W	É
R	I	B	R	R	A	R	C	E	N	R	M
V	O	E	D	S	A	S	E	R	M	P	A
D	E	M	O	N	I	O	M	P	H	T	C

AMÉN

CIELO

DEMONIO

DEUDAS

DIARIO

PADRE

PAN

PERDONAR

REINO

SANTO









TENTACIÓN

TIERRA



EMPAREJA LOS PANES

"DANOS HOY NUESTRO PAN DE CADA DÍA"



ENCUENTRA 10 DIFERENCIAS



LA ORACIÓN DEL SEÑOR





MANUALIDAD: TARJETAS DE LA ORACIÓN DEL SEÑOR

En esta manualidad, los niños crearán su propio conjunto de tarjetas de la Oración del Señor.

Qué necesitas:

- Página de plantilla con la Oración del Señor dividida en 8 tarjetas
- Material para colorear
- Tijeras

Qué hacer:

1. **Colorea la plantilla.**
2. **Recorta las tarjetas.**
3. **Aprende y organiza:** Mezcla las tarjetas y desafía a los niños a organizarlas en el orden correcto de la Oración del Señor.



MANUALIDAD: MIS MANOS EN ORACIÓN

En esta manualidad, los niños harán una artesanía personalizada para representar la oración. Decorarán un trozo de papel y crearán recortes de manos en posición de oración.

Qué necesitas:

- Dos hojas de papel (una para el fondo, una para los recortes de manos)
- Material para colorear.
- Tijeras
- Pegamento
- Opcional: Versículo impreso o un bolígrafo para escribir elementos de la oración

Qué hacer:

1. **Decorar el Fondo:** Los niños colorearán o dibujarán en una hoja como fondo de su manualidad.
2. **Trazar y Cortar las Manos:** En la segunda hoja, los niños trazarán sus manos y recortarán estas formas.
3. **Pegar las Manos:** Adjunta los recortes de manos en posición de oración sobre la hoja decorada.
4. **Agregar Elementos de la Oración:** Opcionalmente, escribe aspectos de la oración (como "Agradecimiento," "Confesión") en los dedos o pega un versículo.



LA ORACIÓN DEL SEÑOR



"Padre nuestro que estás en el
cielo,



Santificado sea tu nombre.

Venga tu reino,



hágase tu voluntad,



en la Tierra como en el cielo.



Danos hoy nuestro pan de cada
día.

Y perdónanos nuestras deudas,
como



también nosotros perdonamos a
nuestros deudores.

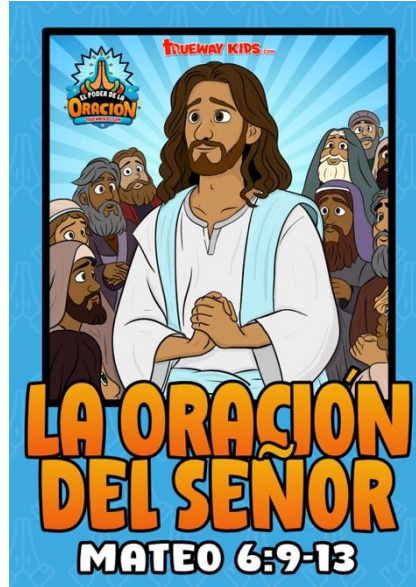
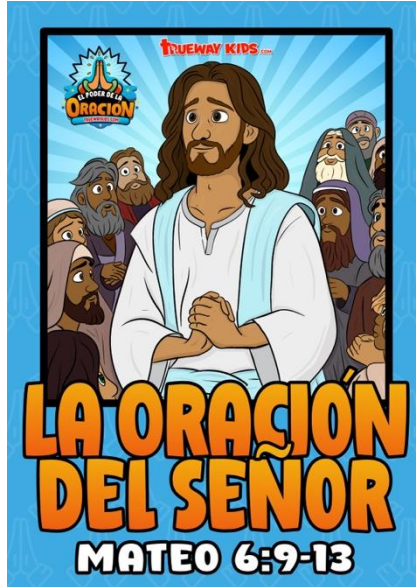
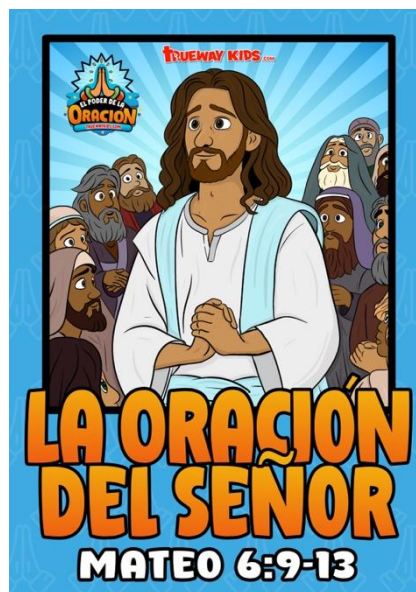
Y no nos dejes caer en la
tentación,



pero libranos del maligno.



TARJETAS DE RECOMPENSA



ORACIÓN FINAL

Querido Dios,

Gracias por enseñarnos sobre la Oración del Señor. Gracias porque podemos hablar contigo y expresar nuestras necesidades, esperanzas y agradecimientos. Ayúdanos a recordar orar y pasar tiempo contigo. Gracias por escuchar nuestras oraciones y por estar siempre allí para nosotros.

En el nombre de Jesús, Amén.

CANCIONES

Canciones de adoración recomendadas. No producidas por Trueway Kids. Los videos de YouTube deben ser utilizados solo para uso personal.

LA ORACIÓN

<https://youtu.be/NzCHgAiC-wM?si>

Padre Nuestro (Bethel Music en Español)

<https://youtu.be/xwmKIZ8HJC0?si>

RESPUESTAS

