

• ¡JESÚS NACIÓ! ALÁBENLO TODA LA TIERRA



Introducción

Damos gracias a Dios por esta hermosa bendición de realizar este nuevo manual para todo aquel que tiene el privilegio de enseñar a los niños la Palabra de Dios.

En esta oportunidad nuestro manual por navidad, cuyo lema es:

¡Jesús Nació! Alábenlo toda la tierra.

La alabanza a Jesús es muy importante, ya que reconoce lo que es Jesús, es divino, y es nuestro salvador.

Nuestra base bíblica está en **Apocalipsis 5:12-14** lo cual declara que el cordero que fue inmolado (Jesús) es digno de tomar el poder, la honra, la gloria, y alabanza.

...al que está sentado en el trono (Padre), y al Cordero (Jesús) sea la alabanza, la honra, la gloria y el poder, por siempre.

Este pasaje no solo nos enseña a alabar a Jesús por quien es (Dios) sino por su obra redentora como cordero inmolado.

Es importante enseñar al niño a alabar a Jesús por estas dos razones principales, que ellos aprendan que la navidad nos hace recordar el nacimiento de Jesús, y la razón por la que vino, reconocer actualmente su poderío y reino por toda la eternidad.

Las historias bíblicas le mostrarán cómo diferentes personajes alabaron a Dios por el nacimiento de Jesús; por eso en esta navidad queremos lograr que los niños alaben a Dios por nuestro Señor y Salvador, Jesús. Y también alaben a Jesús por su obra en la cruz.

Dios bendiga su trabajo con los niños.

**Cecilia Susana Llanos Barrios
2024**

Lecciones

Lección 1

Él es Emanuel, Dios con nosotros.

Lección 2

Él es Jesús, mi Salvador.

Lección 3

Él es la luz de las naciones.

Lección 4

Él cumplió con la misión.



Enseñanza del lema y las lecciones

Siempre es importante enseñar el lema del manual y las lecciones en una forma muy didáctica, por eso hemos escogido hacerlo usando una manualidad.

El niño aprende más haciendo que tan solo escuchando y viendo. Por eso, estimados maestros es necesario siempre realizar este tipo de trabajo manual.


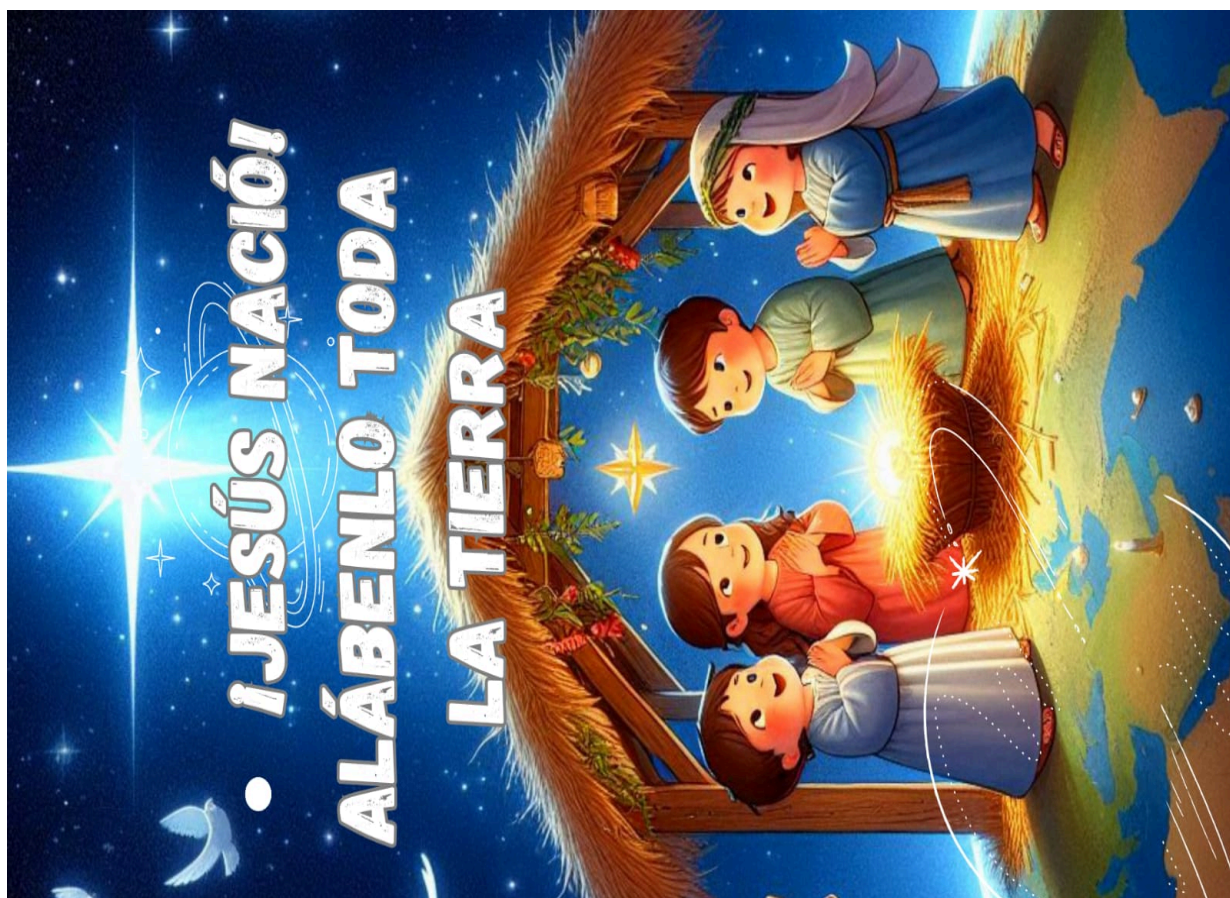
En esta ocasión la manualidad es un tipo libro de historias, la portada es la misma de nuestro manual, y se irá colocando el contenido interior según vamos avanzando las lecciones.

En las imágenes de cada lección estará impreso la cita bíblica, y en la parte posterior el niño deberá escribir el texto bíblico completo según lo aprendido.

Cada niño se deberá llevar su manualidad a casa que no tan solo le servirá como un lindo recuerdo sino que también tendrá el resumen de la enseñanza de este manual.

También la manualidad le servirá como ayuda para narrar las historias bíblicas aprendidas.

Recuerde que es muy importante que usted tenga su modelo en un tamaño más grande que el proporcionado a los niños, esto es para poder percibir mejor los detalles.





An illustration of a person with dark hair, wearing a brown shirt, looking up at the sky. The sky is dark blue with white stars and several white doves in flight. The Earth is visible in the background. A red banner on the left side of the illustration contains the text "Alumno:". A large red rectangular box with five horizontal white lines is positioned in the center of the illustration, containing the text "Yo aprendí que".

LECCIÓN

Él es Emanuel, Dios con nosotros.

1

Base Bíblica: Isaías 7:14 / San Mateo 1:22-23.

Objetivos:

- Enseñar al niño que Jesús es Dios.
- Enseñar al niño que Jesús es digno de ser alabado.
- Enseñar al niño que Dios está con nosotros.

Introducción al tema:

1.Preparar las siguientes letras en cartulina en medio pliego.

Emanuel

2.Las letras se cortaran cada una individualmente.

3. Se pegan las letras en una pizarra en desorden sin formar ninguna palabra.

4. Los niños tratarán de formar la palabra.

5. La maestra le puede ayudar con la primera letra en caso que les sea difícil al niño empezar.

6. Una vez formada la palabra “Emanuel” se le dará premio a los niños que lograron formar la palabra.

7.La maestra explicara el significado de la palabra “Emanuel” (Dios con nosotros)

Explicación de la introducción:

Maestra: Si, niños “Emanuel” significa “Dios con nosotros”. Esto es maravilloso. ¿Verdad? Que Dios mismo esté con nosotros. El Dios Todopoderoso.

Dios nunca ha olvidado a su creación, él mismo vino a la tierra, él lo prometió mediante sus servidores como el profeta Isaías.

Frase de enlace:

En esta historia bíblica aprenderemos como Dios mismo (Emanuel) vino a la tierra como un bebe.

Historia bíblica:

Hace muchísimos años atrás vivía un hombre que amaba mucho a Dios, este se llamaba Isaías, él era un profeta, una persona que Dios usaba para decir que iba a pasar en el futuro.

Un día el profeta Isaías dijo algo muy importante, escuchen:

“Dios mismo va a dar una señal: Y esta señal es que una jovencita señorita estará embarazada y tendrá un bebe y su nombre será Emanuel”

¡Esto iba a ser maravilloso! ¡Aleluya! ¡Gloria a Dios! ¡Dios en persona estaría en la tierra!

Pasando muchos años esta profecía se cumplió. En Nazaret vivía una joven que estaba muy contenta, ya que amaba mucho a Dios pero también estaba contenta porque estaba muy enamorada. Ella amaba mucho a su novio, y muy pronto se iba a casar. ¡Aleluya!

Pero nadie se imaginó que la profecía (lo dicho por Dios) se iba a cumplir en un pueblo pequeño llamado Nazaret; para esto, Dios envió al ángel Gabriel a visitar a esta jovencita llamada Maria.

El ángel Gabriel le dio un maravilloso anuncio, el mas hermoso de todos los tiempos, él le dijo:

“Maria, tú eres muy bendecida, Dios está contigo, te ha elegido entre muchas mujeres, pues hallaste gracia delante de Dios”

Maria estaba muy sorprendida con todo lo escuchaba, y eso no fue todo, escuchen lo más importante.

El ángel Gabriel dijo: “ Tendrás un hijo, y su nombre será Jesús, él será grande entre los demás, pues es hijo de Dios”

María se sorprendió aún más porque ella era señorita, y así le preguntó al ángel Gabriel, el cual le respondió que el Espíritu Santo le cubrirá, y así ella saldría embarazada por obra de Dios, por lo cual Jesús será el hijo de Dios.

¡Gloria a Dios, niños! ¡Gloria a Dios! ¡Aleluya!

Este anuncio es digno de alabanza. Maria se dio cuenta de eso y en la Biblia está escrita la alabanza que Maria dijo.

(Texto bíblico parafraseado)(Hacer que los niños lo repitan, posteriormente pueden repetirlo con mímicas)

**“Engrandece mi alma al Señor”
“Mi espíritu se alegra en Dios mi Salvador”
“Ha mirado la bajeza de su sierva”
“Todos me diran bendecida, pues Dios Poderoso ha hecho grandes cosas conmigo”
“Santo es su nombre y su misericordia para siempre”
“Ha hecho proezas”**

Maria alabó a Dios por sus hechos, por su promesa de enviar a Jesús a este mundo.

Aplicación para la vida del niño:

Niños, así como Maria alabó (decir palabras bonitas) a Dios por enviar a Jesús, así nosotros también debemos alabar a Dios por Jesús quien también es Emanuel, Dios con nosotros, si niños, Jesús es Dios. Dios vino a la tierra en forma de bebe. Por eso debemos alabar siempre a Dios y a Jesús. Especialmente en esta navidad que se recuerda el nacimiento de Jesús.

Oración:

Dios te alabo por estar con nosotros, vinistes al mundo por medio de Jesús. Perdoname si no te he agradecido y alabado por la gran bendición de venir a la tierra, dejando tu trono.

Gracias Dios, Tú mereces toda alabanza y adoración. Ayúdame siempre a alabarte en el nombre de Jesús te lo pido. Amén.

Enseñanza del texto bíblico:

San Mateo 1:23

“Dará a luz a un hijo, y llamará su nombre Emanuel, traducido es: Dios con nosotros”

Preparación para el material del texto bíblico:

1. Necesitamos 6 vasos de plástico puede ser descartables, el color que más prefiera.
2. Imprimir en texto bíblico en tamaño acorde a los vasos.
3. Divida el texto bíblico impreso en 6 frases y pegarlo en los vasos. Asegure bien el texto con cinta de embalaje.
4. Puede realizar 2 juegos, dependiendo de la cantidad de niños.

Performancia de la dinámica:

1. Escribir el texto bíblico completo en la pizarra.
2. Hacer que los niños lo repitan.
3. Explique a los niños el significado.
4. Explique la dinámica claramente.
5. Coloque los dos grupos de vasos en desorden al texto bíblico.
6. Escoja tres niños por grupo.
7. Explique a los niños que el grupo que ordene más rápidamente el texto bíblico y en forma correcta gana.

Visuales de la lección 1 (Profeta Isaías)





Visuales de la lección 1 (Maria)



LECCIÓN

2

El es Jesús, mi Salvador.

Base Bíblica:

Lucas 2:11/ Hechos 4:12/ Mateo 1:21/ Lucas 2:11/Juan 3:16-17/ 1Timoteo 1:15/Tito 2:13

Objetivos:

- Que el niño aprenda que Jesús nació con el propósito de salvarnos del castigo eterno.
- Que el niño aprenda que Jesús volvió al cielo y que ahora tiene todo poder, y que es digno de toda alabanza

Introducción al tema:

1. Vamos a mostrar imágenes a los niños.
2. Que los niños describan las imágenes.
3. La maestra les preguntará quién podrá salvar la casa para que no se incendie.
4. Dejar que los niños respondan
5. La maestra voltea la imagen de la casa y le enseñara al bombero.



Maestra: ¿Niños, quién podrá salvar al niño del ladrón?
Mostrar la imagen del policía.



Maestra: ¿Niños quién podrá salvar a la niña de que le siga saliendo sangre de su herida?
Voltear la imagen y enseñar a la enfermera.



Explicación de la introducción:

Saben niños, así como hay personas que nos salvan de diferentes peligros que nos pueden hacer daño. Así como la policía, la enfermera, ¿verdad? El nombre Jesús significa “El Señor salva” y Jesús nació para salvarnos del castigo eterno por las cosas malas que hemos hecho (pecado). Jesús es nuestro salvador, de tal manera que cuando muramos Jesús nos llevará con él al cielo y no al castigo.

Frase de enlace:

El nacimiento de nuestro Salvador no fue tan fácil, escuchemos la historia de la Biblia.

Historia Bíblica:

La barriga de Maria ya había crecido bastante, pues Jesús quien estaba adentro se estaba desarrollando muy bien. Pero algo sorpresivo pasó, Maria y José tenían que hacer un viaje hacia Belén, Maria fue muy valiente, subió al burro y se fue de viaje, después de muchísimas horas, por fin llegaron a Belén. Pero saben niños allí había mucha gente, y ahora Maria ya estaba a punto de tener su bebe, si, Jesus iba a nacer.

Gracias a Dios encontraron un lugar, este era un establo donde duermen los animalitos, Jesús nació, lo envolvieron en pañales, y lo pusieron en un pesebre donde ponen la paja para que coman los animalitos.

Vaya, niños. El hijo de Dios nació y solo estaban Maria, José y los animalitos pero, algo más sorprendente pasó, muy cerca de ahí.

Apareció un ángel a unos pastores y hubo un gran resplandor, esa noche fue maravillosa, y el ángel les dijo a los pastores que tenía muy buenas noticias, las mejores noticias que iba a traer mucha alegría para todo ese pueblo; y la noticia era que había nacido en Belén **UN SALVADOR**, y estaba envuelto en pañales acostado en un pesebre.

Y eso no fue todo, apareció una multitud de ángeles del cielo. ¿Y saben que hicieron? Comenzaron a alabar a Dios, diciendo: (Haga que los niños lo repitan, luego que hagan mímicas)

**¡Gloria a Dios en las alturas,
y en la tierra paz,
buena voluntad
para con los hombres!**

Los pastores se quedaron asombrados y fueron a Belén a ver a Jesús, porque le dijeron que había nacido UN SALVADOR, al ver los pastores a Jesús, se sorprendieron y se gozaron mucho, ellos volvieron a sus lugares alabando y glorificando a Dios por todas las cosas que habían oído y visto.

Aplicación para la vida del niño:

Niños, el nacimiento de Jesús fue algo sorprendente y maravilloso, acuerdense que Jesús es nuestro SALVADOR, él nació para traernos gozo, pues Él nos libra del castigo por haber hecho lo malo, solo tenemos que pedir perdón a Dios, y decirle a Jesús que nos salve del castigo, y Él vendrá y nos salvará, Él es el único que puede hacerlo, y por esa razón Él es digno de alabanza y de toda adoración. Oremos.

Oración:

Dios, perdóname por todo lo malo que hago, ya no lo quiero hacer mas, Jesús te pido que tu seas mi SALVADOR, limpia mi corazón con tu sangre preciosa, y te acepto como mi único SALVADOR y también así como los ángeles y pastores alabaron a Dios por tu nacimiento, así yo pueda hacerlo siempre, y especialmente en esta navidad.

Enseñanza del texto bíblico:

San Lucas 2:11

“Que os ha nacido hoy, en la ciudad de David, un Salvador”

Preparación para el material del texto bíblico:

- En una silueta de una Biblia escriba el texto bíblico con la cita bíblica.

- Escriba cada pregunta en tiras de cartulina del color de su preferencia acerca del texto bíblico.

1. ¿Quién os ha nacido hoy?
2. ¿Donde os ha nacido un Salvador?
3. ¿En la ciudad de José nació un Salvador?
4. ¿En la ciudad de David nació un profeta?
5. ¿Todavía no nace un Salvador?

Performancia de la dinámica:

1. Abra la Biblia de manualidad, muestre a los niños el texto y la cita bíblica.
2. Lea usted todo el texto y la cita bíblica.
3. Haga que los niños lo repitan.
4. Cierre la Biblia donde está el texto bíblico.
5. Pegue la pregunta uno con limpia tipo y escuche la respuesta de los niños.
6. Así los niños contestarán las cinco preguntas y aprenderán el texto bíblico.
7. Luego, los niños dirán el texto bíblico con mímicas.

Lección 2



Lección 2



Lección 2



Lección

3

Él es la luz de las naciones.

Base Bíblica: Isaías 49:6/ Isaías 60:3/San Juan 10:16/ Mateo 28:19/ Isaías 42:6-7

Objetivos:

- Que el niño aprenda que Jesús vino para todas las naciones del mundo.
- Que el niño aprenda que Jesús es la luz (derrota las tinieblas) de las naciones.
- Que el niño aprenda que muchas personas temerosas de Dios esperaban su nacimiento, y cuando lo vieron lo reconocieron y alabaron a Dios por eso.
- Que el niño aprenda que la navidad es para todas las naciones.

Introducción al tema:

Imprimir 8 banderas de diferentes países (México, Perú, La India, Japón, Brasil, Estados Unidos, España, Angola)



Imprimir las siguientes imágenes.





Performancia de la introducción:

1. Colocar las banderas en la pizarra.
2. Preguntar a los niños de qué país son las banderas, ayúdenle si es necesario.
3. Muestre las imágenes de los niños con los trajes típicos.
4. Pregúntenle a los niños a qué país pertenece cada traje típico.

Frase de enlace para la historia bíblica:

Muy bien niños, hemos visto las banderas de diferentes países y también los trajes típicos que le pertenecen a cada país.

¿Saben que en todo el mundo hay 193 países? La Biblia enseña que Jesús vino para todas las naciones, por eso todas las naciones deben de alabar a nuestro Dios, como los de Perú, los de Japón, etc.

Hoy vamos a aprender la historia bíblica de cómo Jesús vino por todas las naciones.

Historia bíblica:

Como ya sabemos Jesús, nuestro Salvador nació en Belén, después de 40 días, José y María llevaron a Jesús al templo para presentarlo a Dios y orar por él.

Algo especial sucedió al entrar al templo, se le acercó un anciano que amaba mucho a Dios, el se llamaba Simeón.

Simeón fue guiado por Dios para ir al templo, ya que él tenía un deseo muy especial, este deseo venía de la promesa de Dios, la promesa era que alguien iba a ser la luz de las naciones.

Simeón esperaba a esta persona cada día, aun cuando pasaron los años, él seguía esperando que se cumpliera la promesa.

Un día Simeón estaba inquieto en su casa, se alistó bien rápido, y Dios le estaba guiando para que vaya al templo, aunque de repente él tenía muchas cosas que hacer, pero Dios le guiaba para que vaya al templo. Y así Simeón fue al templo rápidamente y lo que Dios había prometido que vendría la luz para las naciones, eso se cumplió. ¡Gloria a Dios!

Y esa luz llegó, ¡Gloria a Dios, niños! Y esta luz es Jesús.

Al ver Simeón a Jesús bendijo a Dios, diciendo:

**Oh, Señor, han visto mis ojos tu salvación
La cual tú has preparado para todos los pueblos.
Luz para enseñar a los gentiles (naciones)
y bendición para el pueblo de Dios, Israel.**

Simeón se sintió muy contento porque conoció la luz de las naciones, sí, niños, a Jesús. Y por eso, Simeón siempre alababa a Dios por el nacimiento de Jesús.

Pero eso no fue todo, algo más sucedió. Había una mujer llamada Ana que también amaba muchísimo a Dios, y ella siempre estaba en el templo orando.

Ana se maravilló al ver a Jesús, daba gracias a Dios por él, y también hablaba a todas las personas que habían nacido Jesús para salvar a todo el mundo.

Ana estaba muy contenta aun cuando era muy ancianita ella hablaba de Jesús sin parar.

— ¡Jesús nació! ¡Jesús nació! ¡Jesús nuestro Salvador nació!”

Aplicación para la vida del niño:

Que hermoso es saber que Jesús nació, no solo para un país, sino para todos los países del mundo, y si tu vives en Perú, o vives en Argentina, o en la India, Jesús también vino por ti, para ayudarte, para salvarte de todo lo malo, por eso en esta navidad que recordamos su nacimiento, alabemos a Dios por esto y también oremos por los niños de todo el mundo y hablemos como Ana de Jesús a todo el mundo. Oremos.

Oración:

Dios te doy gracias por Jesús, te pido por muchos países donde todavía no saben nada acerca de Jesús, te pido por muchos niños que no saben que Jesús los ama, para que ellos te puedan conocer, ayuda también a las maestras de muchos países que sigan enseñando la Palabra de Dios, y donde yo esté también hable de Jesús a todas las personas. Te lo pido en el nombre de Jesús, amén.

Enseñanza del texto bíblico:

Isaías 49:6

“también te di por luz de las naciones, para que seas mi salvación hasta lo último de la tierra”

Preparación del material del texto bíblico:

Preparar en cartulina las siguientes imágenes:

1. Un foco
2. Banderas de diversas naciones.
3. Jesús
4. Mundo

Escribir con plumon negro en cartulina las siguientes frases del texto bíblico. Hacer cada tira como acordeón y unirlo a cada imagen según el texto bíblico.

1. también te di por
2. de las
3. para que seas mi
4. hasta lo último de la


También te di por



de las



para que seas mi



hasta lo último de la




Performancia del texto bíblico:

1. Mostrar el material doblado, mostrando tan solo las imágenes.
2. Al recitar el texto bíblico se va abriendo el contenido escrito como acordeón
3. Luego cierra el acordeón y repite el texto bíblico mostrando solo las imágenes, así los niños aprenderán el texto bíblico.
4. Tratar de que todos los niños participen.

Lección 3: Ana y Jesús.



Lección 3: Simeón.



Lección 3: José, María y Jesús.



Lección

4

Él cumplió con la misión

Base Bíblica:

San Juan 17:4/ Colosenses 2:15 /San Juan 16:33 /Apocalipsis 17:14
/Romanos 8: 37-39/San Mateo 21:1-11/Marcos 11:1-11

Objetivos:

- Que los niños aprendan que Jesús nació con un propósito
- Que el niño aprenda que Jesús cumplió con su misión
- Que el niño aprenda que Jesús merece toda adoración por lo que hizo.

Introducción al tema:

Preparar en cartulina algunas imágenes.

1. Un auto
2. Una licuadora
3. Un perro
4. Una refrigeradora
5. Un avión

Performancia:

1. La maestra pegará las imágenes en la pared o pizarra en alto donde todos los niños lo puedan ver.
2. La maestra preguntará a los niños por el nombre de cada imagen.
3. La maestra preguntará a los niños para que sirve cada objeto o animal según sea el caso.
4. Dejar siempre que los niños participen en orden a medida de lo posible.

Explicación de la introducción:

Niños, así como hemos visto que cada cosa creada tiene un propósito, una refrigeradora es para conservar los alimentos y no se malogren, pero si esta refrigeradora no cumple con su misión, no sirve, esta por las puras.

Frase de enlace para la historia bíblica:

En la siguiente historia bíblica vamos a aprender como Jesús nació con un propósito y como él cumplió con su propósito y fue una bendición muy grande para el mundo entero. Escuchen la historia.

Historia bíblica:

Jesús nació para cumplir con una misión muy importante, desde muy pequeño fue preparado para esta misión, sus padres de la tierra habían sido escogidos muy cuidadosamente, tenían que ser personas que amaran a Dios y que respetaran Su Palabra.

Jesús desde muy pequeño asistía al templo donde cantaba a Dios, también aprendía cada día la Palabra de Dios, Jesús se estaba preparando para cumplir con la misión por lo cual había nacido.

Jesús ya estaba listo y cuando fue mayor, a los 30 años empezó su misión, empezó a enseñar la Palabra de Dios por muchos lugares, enseñaba con amor, todos se quedaban impresionados de su enseñanza, miles de personas le seguían, esto si que era increíble.

También, Dios le había llenado de poder, de tal manera que sanaba a muchos enfermos hasta resucitó muertos, ¡Gloria a Dios! Muchas personas comenzaron a alabar a Dios por todo lo que veían hacer a Jesús.

Jesús estaba cumpliendo con parte de su misión, sin embargo, cuando Jesús llegó a Jerusalén algo hermoso sucedió, las personas de Jerusalén en alta voz decían:

**¡Hosanna! ¡Bendito el que viene
en el nombre del Señor!
¡Hosanna en las alturas!**

Muchas personas bendician a Jesús, ya que él estaba cumpliendo con su misión, pero lamentablemente los enemigos de Dios no querían que Jesús cumpliera con su misión.

Pero Jesús cumplió con su misión de todas maneras, la cual fue morir en la cruz para salvar a toda persona que ha pecado contra Dios, aunque fue muy

difícil morir, sufrir, soportó insultos, burlas, aún así Jesús cumplió con su misión para eso, él nació.

Aplicación para la vida del niño:

Por eso, niños. Así como Jesús cumplió con su misión, así también nosotros debemos de cumplir con la misión que Dios tiene para nosotros, y la misión para cada cristiano es servir a Dios en su obra, hablar a otros de Jesús, que mejor hacerlo en esta navidad, recordemos el propósito por lo cual Jesús nació. Oremos.

Oración:

Dios te doy gracias por Tu Palabra, gracias por Jesús que cumplió con su misión mandado por Dios, también quiero que tu me ayudes a cumplir con mi misión, ayudame, prepárame para hacerlo y cumplirlo, porque quiero ser de bendición para muchas personas, te lo pido en el nombre de Jesús. Amén.

Enseñanza del texto bíblico:

San Juan 17:4

Yo te he glorificado en la tierra; he acabado la obra que me diste que hiciese.

Preparación para el material del texto bíblico:

1. Imprimir una imagen del mundo- detrás pegar el texto (Yo te he glorificado en la tierra)
2. Imprimir imagen de Jesús-detrás pegar el texto (he acabado la obra)
3. Imprimir unas manos grandes- detrás pegar el texto(que me diste que hiciese)

Performancia:

1. Mostrar las tres imágenes.
2. Voltear cada imagen, leer el texto.
3. Luego esconde el texto, y solo muestra la imagen, los niños recitarán el texto que corresponde a la imagen.

Lección 4: Jesús niños



Lección 4: Jesús



Lección 4



Lección 4:



