

Zaqueo

Paquete de lecciones para 5+



Introducción

En Lucas 19:1-10, Jesús cambió la vida de un recaudador de impuestos llamado Zaqueo. Este pasaje nos recuerda que no importa lo que hayamos hecho, Jesús se preocupa por nosotros y puede cambiarnos.

Puntos clave:

- Jesús sabe tu nombre y se preocupa por ti.
- Dios puede salvar a cualquiera.
- El arrepentimiento significa cambiar.

Guía de la lección

En la época de Jesús, muchas personas odiaban a los recaudadores de impuestos como Zaqueo. A menudo eran deshonestos. Dele a su hijo diez pequeños dulces o frutas, como mitades de uva. Explique que la ley dice que debes exigirle una de cada diez piezas. Luego toma cinco piezas. Pregúnteles si están enojados porque tomó más de lo debido. Mucha gente estaba enojada con Zaqueo por cobrar más impuestos de los que debería. No era honesto.

Pregúntele a su hijo acerca de un momento en que trató de ver algo, pero no pudo porque era demasiado bajo o estaba demasiado lleno el lugar. Tal vez te pidieron que los recogieras y te los pusieras sobre los hombros. Explica que Zaqueo era demasiado bajo para ver a Jesús y la gente bloqueaba su vista. Hable acerca de que algunas cosas nos impiden ver a Jesús con claridad (Por ejemplo, programas de televisión, juegos o personas inútiles).

Hable de alguien a quien te gustaría invitar a tu casa a comer. Podría ser alguien famoso, o alguien que conoces. Discuta por qué invitaría a esa persona. Enfócate en que te gustan y piensas que son buenos.

Jesús sabía que Zaqueo era un pecador. Sabía que era deshonesto, pero Jesús fue a la casa de Zaqueo de todos modos. Jesús vino a buscar y salvar a los perdidos. Usando juguetes, tarjetas o números, coloque algunos sobre la mesa frente a su hijo. Estos objetos deben ser algún tipo de grupo para que el niño sepa que faltan algunos. Diles que encuentren todos los objetos. Hable acerca de cómo los que están sobre la mesa no necesitan ser encontrados. Los que necesitan ser encontrados son los que están perdidos.

Explique que el arrepentimiento significa cambiar de lo que está mal a hacer lo que está bien. ¿Qué hizo Zaqueo con todo el dinero que había robado? Lo devolvió junto con más. Tome los dulces o frutas del comienzo de la lección y devuélvalos al niño junto con los extras. Si Jesús cambia nuestros corazones, debemos mostrar este cambio a los demás haciendo lo correcto.

El arrepentimiento es hacer lo contrario de lo que hacíamos antes. Juegue un juego de opuestos diciendo una palabra y pidiéndole a su hijo que diga lo contrario. Por ejemplo, noche y día o feliz y triste. También puede hacer esto haciendo dibujos simples y permitiendo que su hijo dibuje lo contrario. Como una cara sonriente o una cara con el ceño fruncido.

Hable acerca de las formas en que podemos mostrar arrepentimiento. Si siempre desobedeciéramos a nuestros padres, ¿qué sería del arrepentimiento? ¿Cambiaríamos por seguir desobedeciendo o por obedecer? Si un niño tuviera problemas para decir la verdad, ¿el arrepentimiento implicaría mentir o ser honesto? Puede continuar dando ejemplos e incluir algunas de las cosas con las que su hijo puede tener dificultades.

Oren y agradezcan a Dios que pueden ser salvo a través de Jesús. Pídele a Jesús que nos ayude a arrepentirnos y servirle.

Zaqueo

Un día, Jesús se abrió paso por el pueblo de Jericó. Mucha gente se había reunido en la calle para ver a Jesús. Había un hombre llamado Zaqueo que vivía en Jericó. Era el principal recaudador de impuestos de la región y se había hecho muy rico. Solía cobrar de más a la gente por sus impuestos y quedarse con el dinero extra. A nadie le gustaba Zaqueo. Cuando Zaqueo escuchó que Jesús estaba visitando su pueblo, quiso ver a Jesús.



Pero cuando salió a la calle, era demasiado bajo para ver por encima de

la multitud.

Zaqueo tuvo una idea.

Corrió adelante tan rápido como pudo. Encontró una higuera sicomora



junto al camino y se subió a ella.

Ahora podía ver fácilmente por encima de la multitud. Esperó a que Jesús pasara.

Cuando Jesús se acercó al árbol, Zaqueo se llevó una gran sorpresa.

Jesús se detuvo, miró hacia arriba en el árbol y llamó a Zaqueo por su nombre: "¡Zaqueo!" Jesús dijo: "¡Baja rápido! Hoy, debo ser un invitado en tu casa". Zaqueo no podía creerlo.



Rápidamente se bajó del árbol y llevó a Jesús a su casa. Estaba tan emocionado y feliz de recibir a Jesús como su invitado.

Sin embargo, las otras personas en la multitud no estaban nada contentas. Se quejaron: "Mira, Jesús ha ido a ser el huésped de ese pecador".


Zaqueo le dijo a Jesús: "He aquí, Señor, daré la mitad de mis bienes a los pobres y a los que he engañado en sus impuestos, ¡les devolveré cuatro veces más!"

Jesús sabía que el corazón de Zaqueo había cambiado y se había arrepentido de su maldad.

Jesús dijo: "Hoy ha llegado la salvación a este hogar, porque este hombre se ha mostrado como un verdadero hijo de Abraham.





Porque el Hijo del Hombre vino a buscar y a salvar a los que se habían perdido".






**Ayuda a Zaqueo a
subir al árbol**

Dibuja la otra mitad de los árboles



Medir a las personas




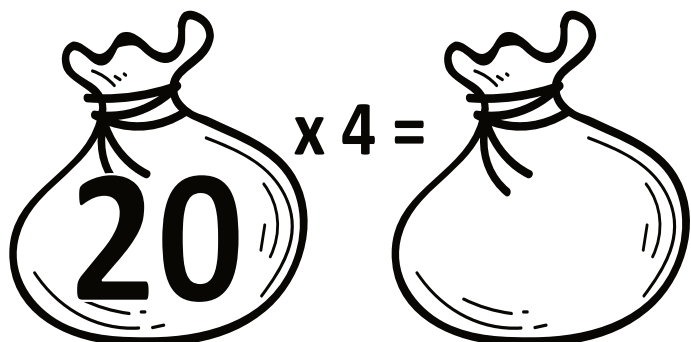

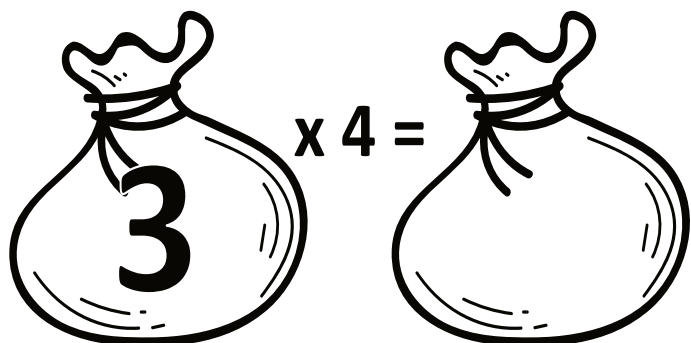
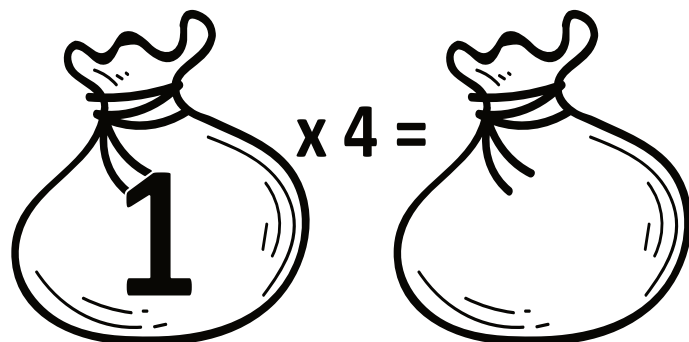
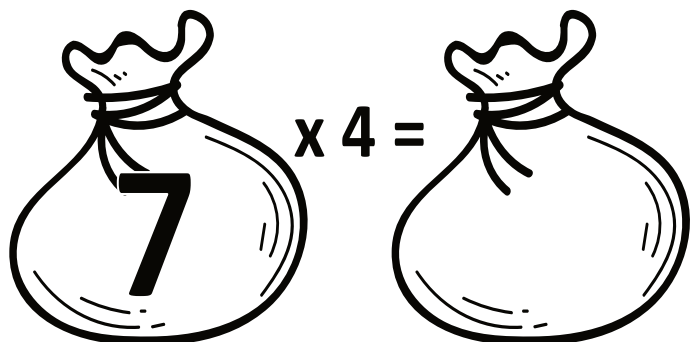
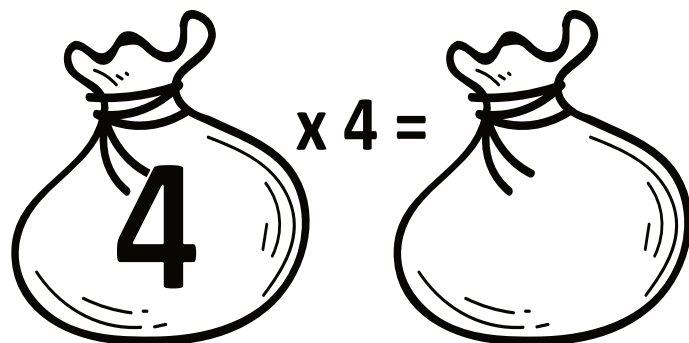

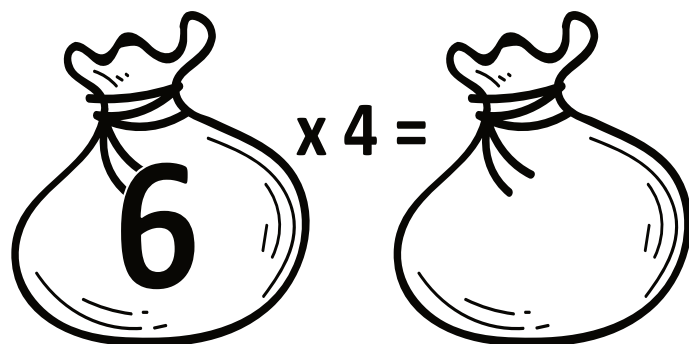
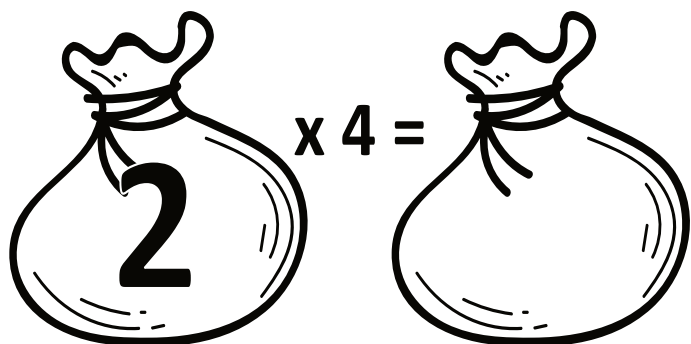
A vertical ruler on the left side of the page is marked from 1 to 13. Above the ruler is a pair of scissors icon. Seven cartoon characters are arranged around the ruler, each with a circle next to them for measurement. From top to bottom, the characters are: a baby sitting at height 10; a boy with a backpack at height 11; an elderly man with a cane at height 12; an elderly woman with a cane at height 13; a woman in a yellow top and teal pants at height 5; a boy with a soccer ball at height 4; and a man in a suit with a briefcase at height 10.

¿Quién es el más alto?

¿Quién es el más bajo?

Zaqueo prometió pagar cuatro veces la cantidad que había estafado.

¿Cuánto es el cuádruple de estas cantidades?



Juegos y actividades

Crear una carrera de obstáculos

Crea una carrera de obstáculos interior o exterior con objetos que tengas a mano. A los niños no solo les encantará el desafío, sino que también trabajarán en sus habilidades motoras gruesas. Varíe las actividades como caminar, saltar, equilibrarse y escalar. Adáptelos a la capacidad de su hijo, para que sean desafiantes, pero factibles. Hable acerca de los obstáculos que se interponen en el camino de las personas que vienen a Jesús.



Ordenar por tamaño

Alinea objetos al azar. Al comenzar, el niño debe tratar de ordenar los juguetes desde el más pequeño hasta el más alto.

Si está en un entorno grupal, haga que los niños se organicen por tamaño.

En casa, podría tomar una foto familiar con su familia alineada en orden de tamaño.



Págallo de vuelta

Este es un juego de reacción rápida que permite practicar las habilidades matemáticas.

Coloque monedas (recortables de papel o reales) alrededor de la habitación.

Opcional: Divida a los niños en equipos.

Tire un dado. Cuando se detenga, los niños deben mirar el número y correr para recolectar cuatro veces la cantidad de monedas.

Hable acerca de cómo Zaqueo prometió devolver cuatro veces lo que había tomado.



El Árbol de Zaqueo



Qué necesitas:

Página de plantilla (Imprimir en cartulina para obtener mejores resultados),

Lápices de colores,

Tijeras,

Cinta,

Lana.

Qué hacer:



Colorea la página de la plantilla.



Corta alrededor del árbol, Zaqueo y la etiqueta.

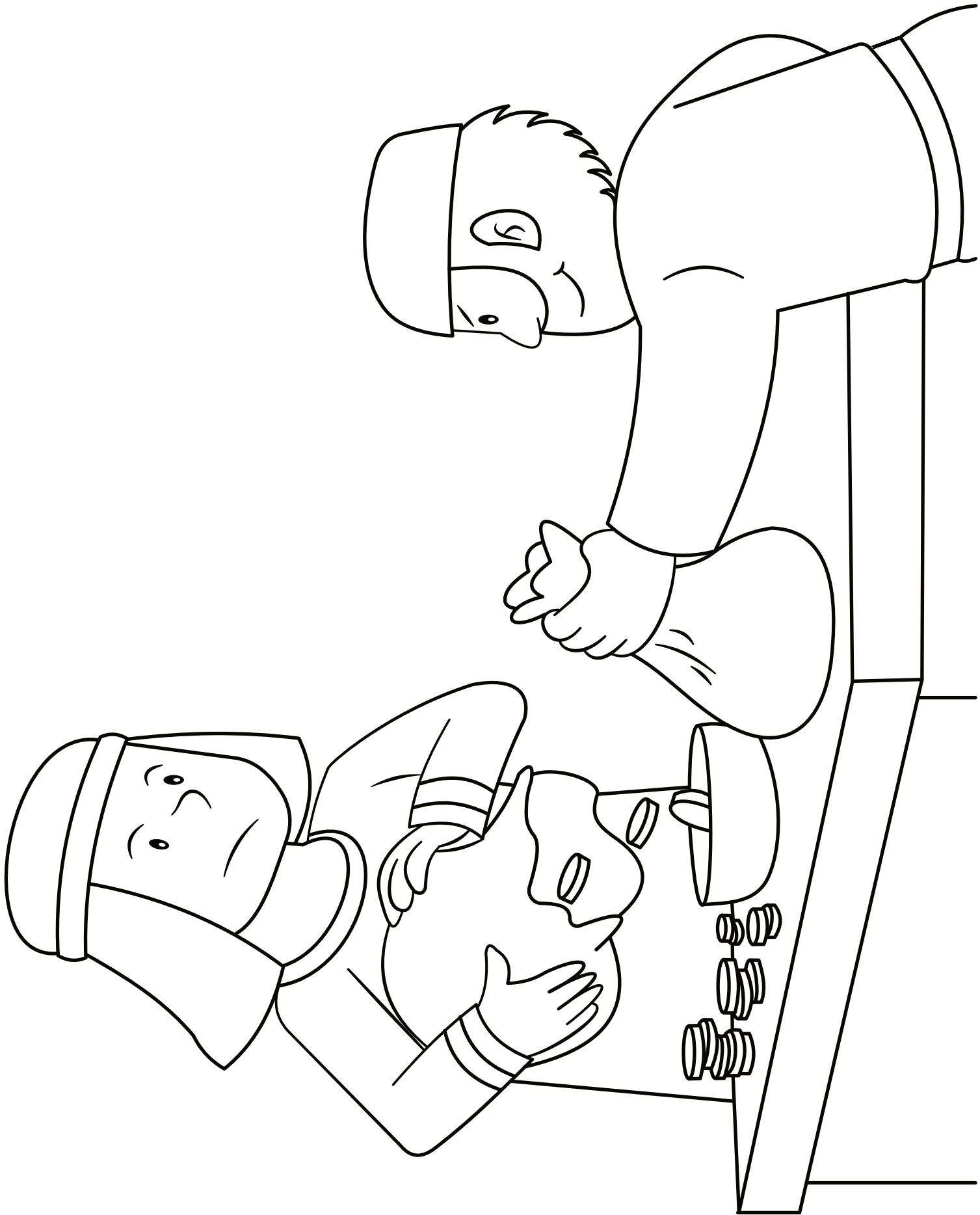


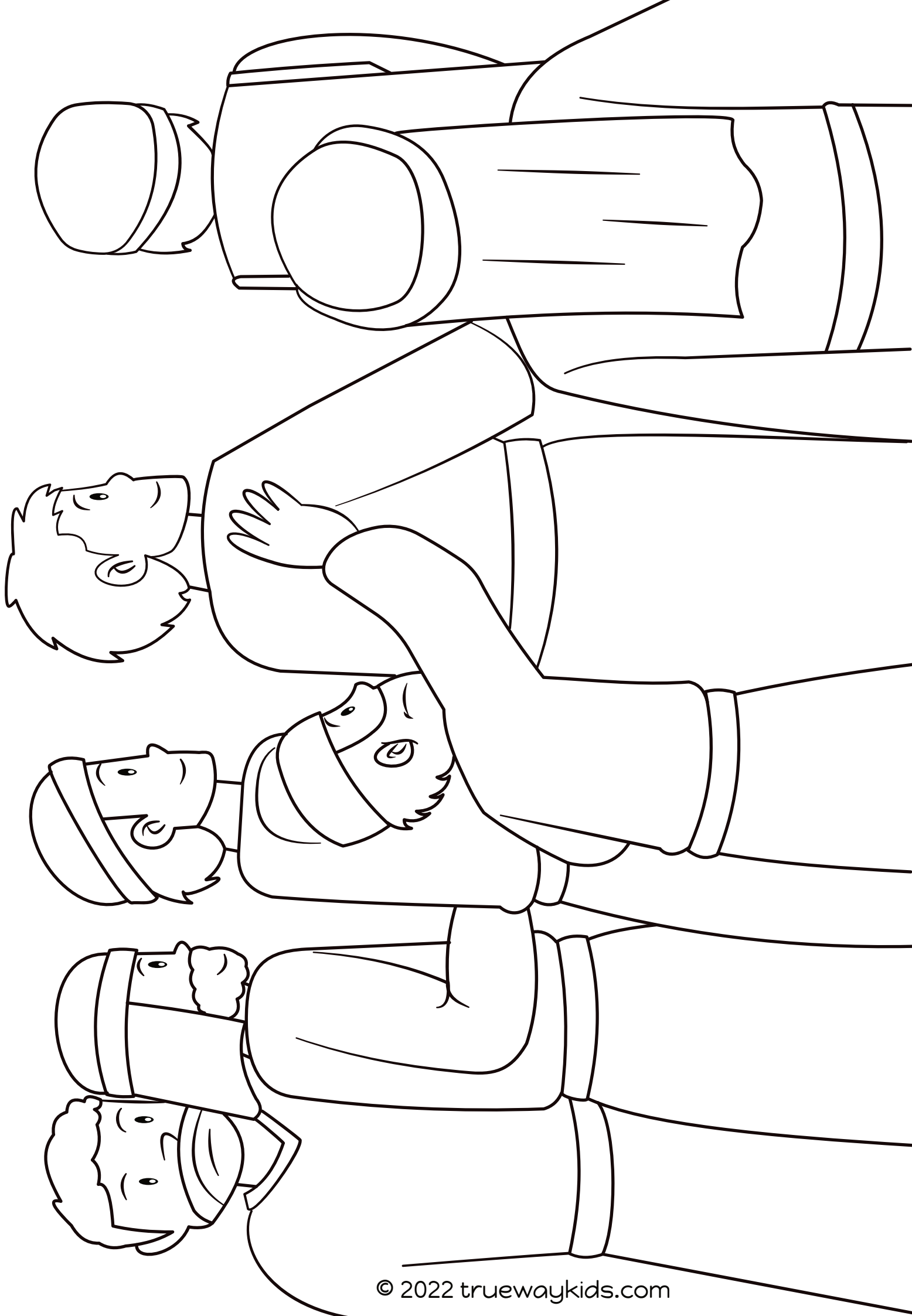
Haga un agujero donde se indica. Pase lana a través del agujero. Pegue con cinta la lana y Zaqueo, y átelo a la etiqueta.

“El Hijo del Hombre
vino a buscar a los
perdidos y a salvarlos”.

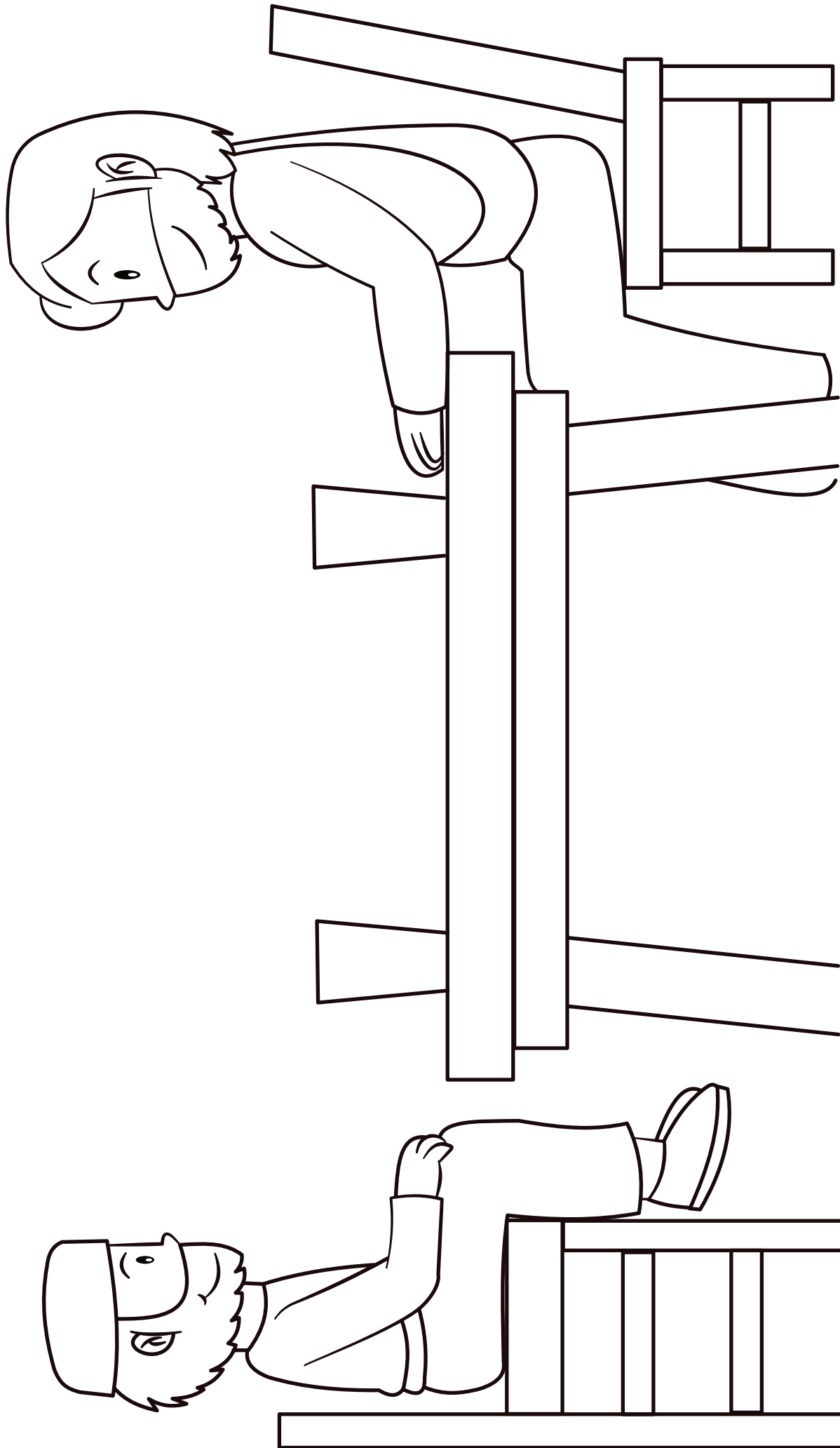
Lucas 19:10











Adoración

Canciones de adoración recomendadas. No producido por Trueway Kids.
Los videos de YouTube se utilizarán solo para uso personal.

Zaqueo - Truewaykids

<https://youtu.be/i3HA-UogfRg>

Zaqueo - Corito

<https://youtu.be/KIQ-iZINt7g>

El Pequeño Zaqueo

<https://youtu.be/CjFnpt3MRTc>

Zaqueo | Musical

<https://youtu.be/inPlczNL8Jo>



Oración

Gracias a Dios que Jesús vino a salvar a los perdidos.

Pídele a Jesús que nos ayude a verlo claramente, arrepentirnos y obedecerle.

La próxima semana

Los diez leprosos (Lucas 17: 11-19)

Si aún no lo ha hecho, regístrese para recibir futuras lecciones por correo electrónico.

truewaykids.com/subscribe/

