El Sermón de la Montaña

TRUEWAY KIDS.COM

Introducción

Esta semana leeremos el que probablemente sea el sermón más famoso jamás predicado. En Mateo 5-7, Jesús nos dice cómo vivir de una manera que agrade a Dios.

Nuestros puntos clave son:

1. Las Bienaventuranzas (5:1-12)
2. La Sal y la luz (5:13-16)
3. Jesús nos enseña a vivir bien (Mateo 6-7)
4. La regla de oro: trata a los demás como quieres que te traten a ti. (Mateo 7:12)

Guía de la Lección

Lean juntos las bienaventuranzas (5:1-12). Explique que estas son las palabras de Jesús. Pídale al niño que escuche con mucha atención qué palabra se repite con frecuencia. Ayude a su hijo a pensar en la palabra bienaventurados. Comparta cómo Dios nos bendice y siempre nos cuida porque nos ama, sin importar nuestras circunstancias.

También puede hablar sobre ejemplos específicos de formas en que pueden cumplir las bienaventuranzas, como las formas en que podemos mostrar misericordia a los demás o ser pacificadores.

Habla de la sal y la luz. Explique que los cristianos deben ser sal y luz. Prepara algunos alimentos que necesiten sal como papas u otra verdura. O simplemente puede pedirle a su hijo que lo ayude a cocinar y permitirle probar la comida sin sal y luego probarla con sal. Señale que la sal hace que la comida sepa mejor. La sal también ayuda a conservar los alimentos.

Señale que los cristianos también son comparados con la luz. Estando en un cuarto oscuro, explica que necesitamos luz para ver. Tome una linterna y explícale que te ayudará a ver mejor. Esconde la linterna debajo de algunos cojines del sofá. Pregúntele al niño si puede ver mejor ahora. Cuando te digan que no, di que vas a mover la luz. Esta vez coloque la linterna debajo de un tazón. Pregunta si ilumina la habitación. Continúe moviendo la luz (o permita que el niño lo haga) mientras le indica que la luz funciona mejor cuando está afuera para que todos la vean. Explique que, así como la luz necesita ser vista, los cristianos necesitan vivir para que todos puedan ver la luz de Cristo en ellos.

Hable sobre las formas en que podemos mostrar la luz de Cristo a los demás. Hable acerca de las cosas que podríamos hacer que no muestren a los demás que somos luz de Cristo.

Explique que Jesús nos dijo muchas cosas que debemos hacer para vivir para Él. Debemos orar, dar a los necesitados, ayunar, etcétera.

La mayor parte de lo que Jesús instruyó se puede resumir en dos reglas: amar a Dios y amar a los demás. Hable acerca de las formas en que podemos amar a Dios. Hable acerca de las formas en que podemos amar a los demás.

Recuérdele al niño que el pasaje también dice amar a nuestros enemigos y poner la otra mejilla. Hable acerca de las formas en que podemos amar a nuestros enemigos. Recuérdele al niño que debemos orar por nuestros enemigos y por aquellos que nos hacen daño.

Hable acerca de cómo Jesús nos dijo que tratáramos a los demás de la manera en que queremos ser tratados. Pregúntele al niño si alguna vez lo han tratado de una manera que no le gustó. Pregúnteles si alguna vez han tratado a otros de una manera en que no les gustaría que los trataran a ellos. Explícales que siempre debemos preguntarnos, ¿me gustaría que me trataran así?

Siga un plan de lectura para leer secciones del Sermón a lo largo de la semana. Si se usa en un entorno grupal, envíe el plan a casa con el niño. Recuerde que es importante leer de la Biblia con nuestros hijos.

© 2022 truewaykids.com

Jesús les enseñó la regla de oro: Tratar a los demás como quieres que te traten.

Incluso les dijo que fueran amables con la gente que los trataba mal.

Jesús enseñó a la gente a no pretender ser buenos, sino a permitir que Dios cambie sus corazones.

Sermón de la montaña

Más y más gente vino a escuchar a Jesús.

Un día, Jesús subió a la ladera de una montaña para hablar a la multitud.

Era el lugar perfecto. Todos podían ver y oír a Jesús hablándoles.

Jesús les enseñó a seguir y obedecer a Dios.

Les enseñó lo que significa ser bendecido.

Les habló del cielo.

Les enseñó a rezar, a ayudar a los pobres y a no juzgar a los demás.



Jesús también les contó algunas historias especiales llamadas "parábolas".

Le dijo a la gente que debían ser como la sal y la luz.

Les enseñó que cuando la gente obedece a Dios y hace el bien, es como si una luz brillara en la oscuridad.

Les dijo a las personas que vivieran para que pudieran ver a Dios en ellas.

Juegos y actividades

Prueba de comida con los ojos vendados

Asegúrese de verificar las alergias y los permisos de los padres si está en un entorno grupal.
Algunas ideas son: manzanas, galletas, pan, queso, chocolate.
Tape los ojos a un niño y dele un bocadillo al gusto.
Tienen 1 punto por decir si es salado o dulce.
Pueden ganar un punto extra por adivinar qué alimento es.

Esconde la linterna

Busca una linterna brillante y enciéndela.

En una habitación poco iluminada esconde la linterna en algún lugar difícil de encontrar. Por ejemplo, detrás de un cojín o debajo de un bol. Pídele a tus hijos que vean si pueden encontrar la linterna.

Habla de lo difícil que es esconder una luz en un lugar oscuro. Recuerda a tus hijos que debemos ser luces que brillen en el mundo.

Pintura con sal

Pintar con sal es muy divertido. Primero, dibuja algunos patrones en un papel usando pegamento PVA. Luego espolvorea mucha sal y deja que se seque. Sacude la sal sobrante. Usando un poco de pintura de acuarela, aplica la sal y mira como crecen los patrones.

Recuerda a los niños que Jesús nos dijo que fuéramos la sal de la tierra.

© 2022 truewaykids.com

Puertas anchas y estrechas

Colorea las puertas estrechas de color marrón
Colorea las puertas anchas de rojo



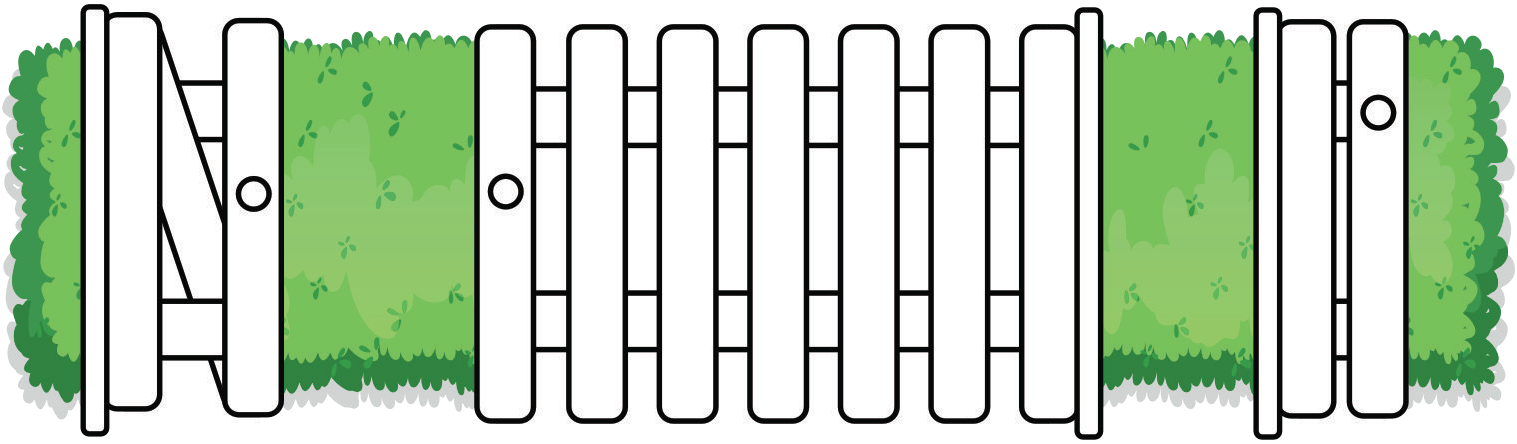



© 2022 truewaykids.com

Termina el patrón

© 2022 truewaykids.com

Encuentra tu camino a la cima de la montaña

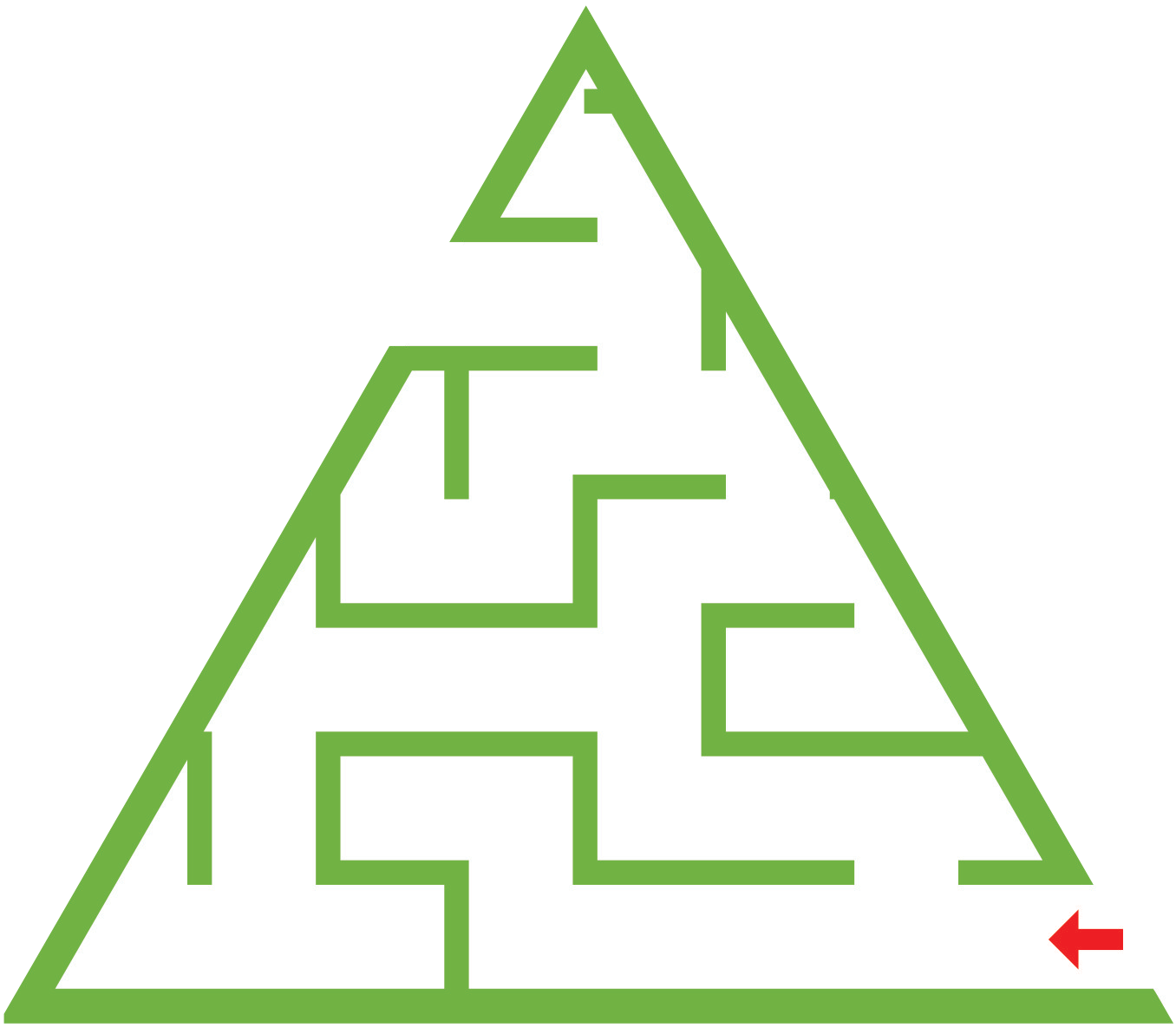

© 2022 trueway kids.com

Práctica de escritura montañas

© 2022 truewaykids.com

Cofre del tesoro con cartón de huevos

Necesitará:

Cartón de huevos
Pintura
Tarjetas de tesoro en el cielo
Opcional: Lentejuelas o joyas

Qué hacer:



Pinte el cartón de huevos para que parezca un cofre del tesoro. Deje secar.



Escriba y decore las tarjetas de tesoros en el cielo.

Recorta las tarjetas y colócalas en el cofre del tesoro.

© 2022 truewaykids.com

Tarjetas de tesoros en el cielo

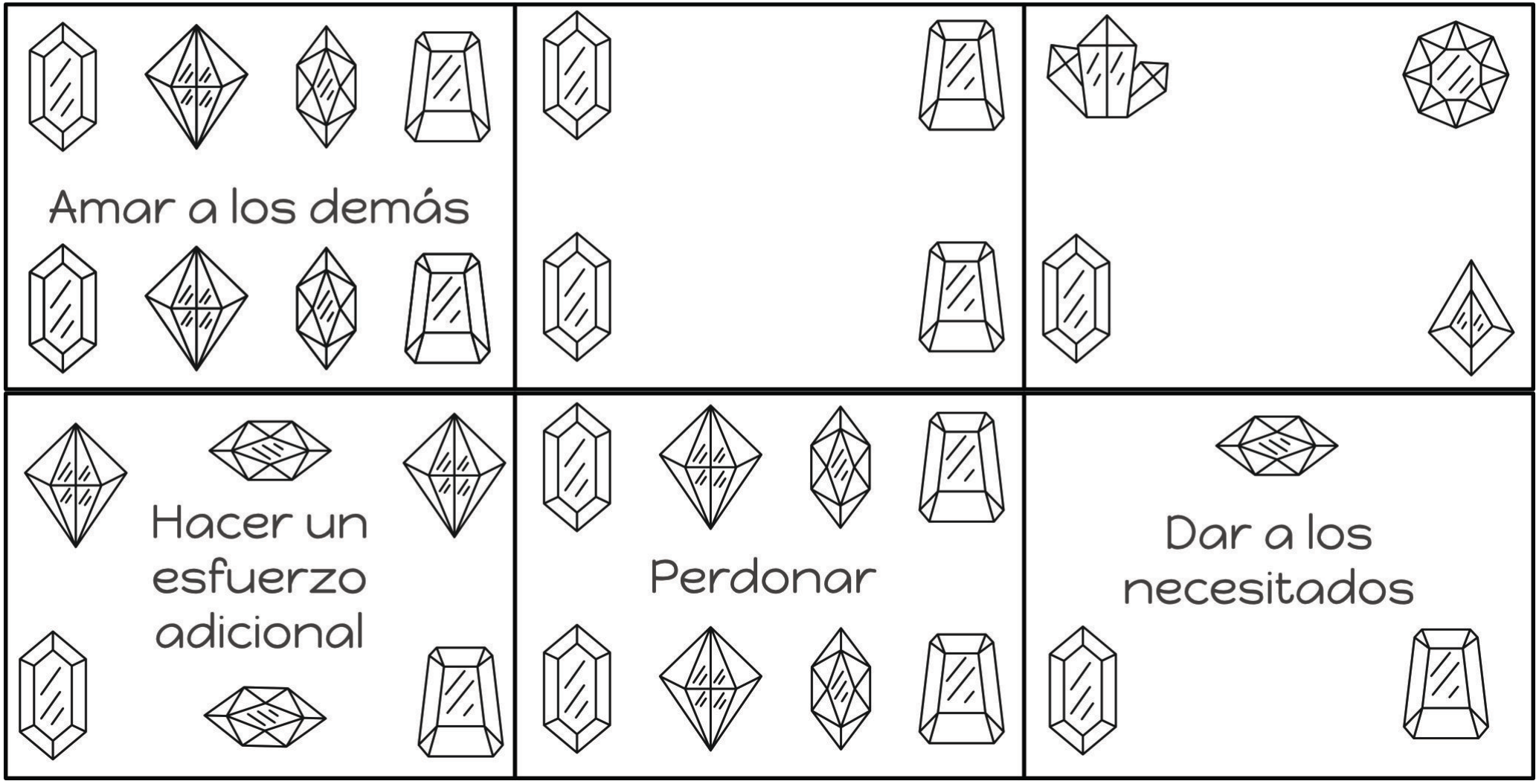

© 2022 trueWAYkids.com

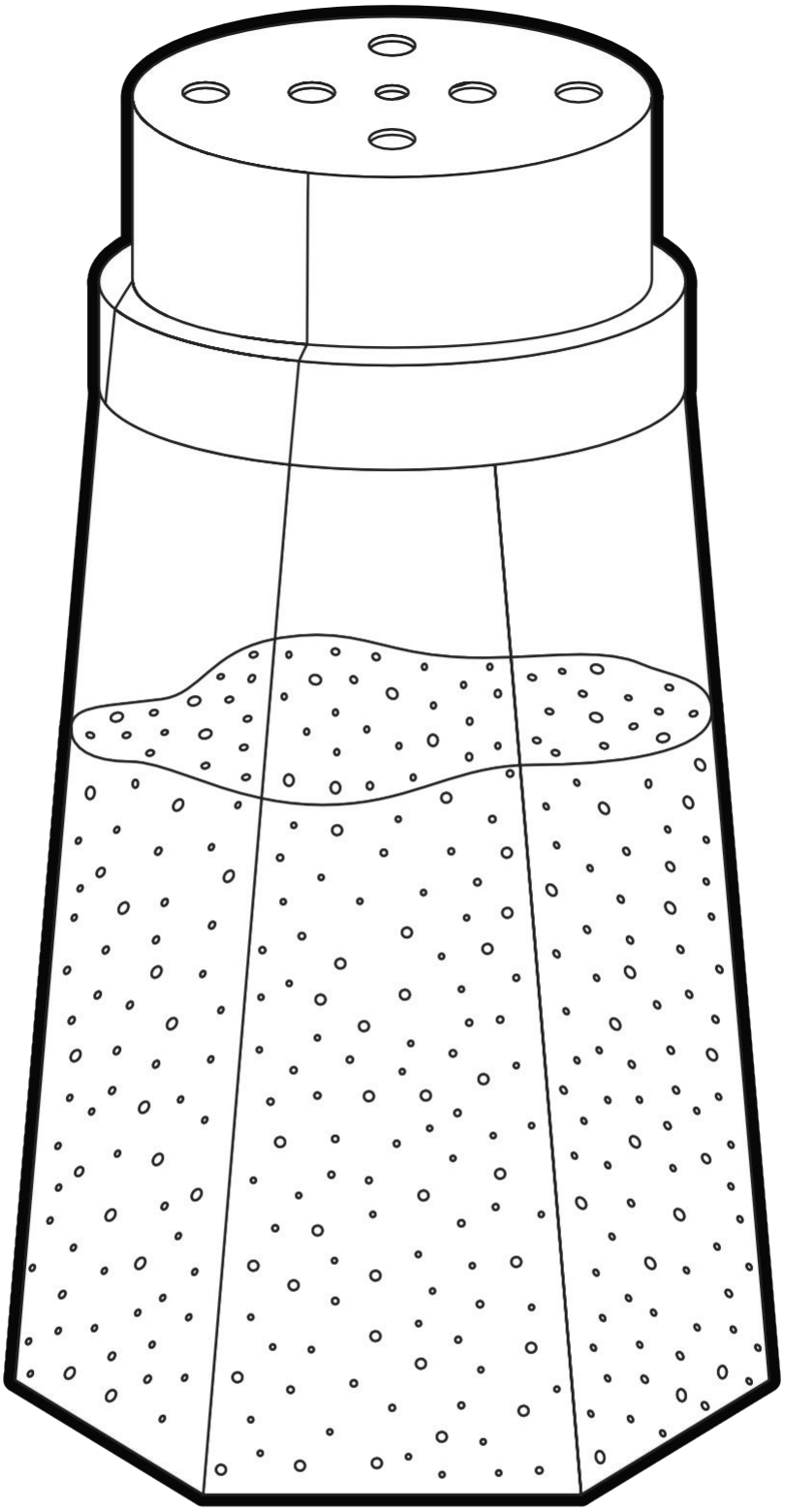

Tú eres la sal de la tierra.

Mateo 5:13

© 2022 truewaykids.com



Eres la luz del mundo.

Mateo 5:14

© 2022 truewaykids.com



© 2022 truewaykids.com

Tú eres la sal de la tierra

Mateo 5:13

Plantilla de pintura de sal

© 2022 truewaykids.com

Adoración

Canciones de adoración recomendadas. No producido por Trueway Kids.
Los videos de YouTube se deben usar solo para uso personal

El sermón de la montaña - Truewaykids
https://youtu.be/6je7bGk9kwA
BIENAVENTURADOS
https://youtu.be/HKuhrg8Nk48
YO SOY LA LUZ
https://youtu.be/3bxZEpHQMQw
Todo es posible
https://youtu.be/-bZ7I_d0gE4

Oración

Gracias a Dios por enseñarnos a través de la Biblia.

Pídele que te ayude a brillar para Él y obedecer Sus palabras.

La Próxima Semana

Constructores sabios y necios

Si aún no lo ha hecho, regístrese para recibir una lección futura por correo electrónico.
truewaykids.com/subscribe/

© 2022 truewaykids.com