





P2. SEMANA 12 “LA FAMILIA DE JOSÉ EN EGIPTO”

PASAJE BÍBLICO BASE:	Génesis 42 - 50
TEXTO PARA MEMORIZAR	Génesis 50:22 “ Y estuvo José en Egipto, él y la casa de su padre: y vivió José ciento diez años”
OBJETIVO:	Identificar que aunque los cristianos pasen por pruebas o situaciones difíciles, Dios siempre los ayudará y los pondrá en un lugar especial, sí y sólo sí viven conforme a su voluntad.

NOTA GENERAL. A lo largo de este formato encontrará el símbolo  mismo que hace referencia y le invita a tomar las recomendaciones incluidas en el “Documento de Introducción al Periodo Histórico 2” que está disponible en la página web de la iglesia. Es muy importante que lea dicho documento, ya que la información vertida en él, le será de gran ayuda para el desarrollo de las lecciones.

I.1. INICIO DE LA SESIÓN (10 minutos)

- Espacio para el tiempo devocional 
- Utilice tres minutos de la clase, para que los niños repasen los libros de Biblia. Al final del periodo los niños deberán cumplir con la memorización de la meta propuesta para este grupo. 
- En este espacio podrá desarrollar alguna actividad recreativa, o dinámica que promueva la convivencia entre los niños 

NOTA: A partir de esta semana se fijará una meta de trabajo para alcanzar el objetivo de aprendizaje de los Libros de la Biblia. Por ello le recomendamos continuar repasando durante las próximas semanas (10-11-12) los libros del Pentateuco, los Históricos, los Poéticos, Profetas Menores y Mayores del Antiguo Testamento (Ver ANEXO 1 de la clase de la SEMANA 4). Para ello puede utilizar el material del anexo para reforzar este punto, y elegir la actividad que más se acomode a su grupo.

I.2. DESARROLLO DE LA LECCIÓN (60 minutos)

NOTA: Es indispensable la lectura de la Palabra de Dios antes de desarrollar la lección. Dedique unos minutos para leer directamente de la Biblia el “texto para memorizar”, con el fin de que los niños comprendan que la enseñanza fue extraída de la Biblia. Posteriormente presente el título de la lección, que en esta semana será:

“LA FAMILIA DE JOSÉ EN EGIPTO”

I.2.1. INTRODUCCIÓN

Preparar previo a la clase el material del ANEXO 1, el cual consiste en que los pequeños a través de un dibujo construyan y recuerden la interpretación de los sueños de faraón “7 años de abundancia y 7 años de escases”. Pedir a dos niños que expliquen los sueños, lo cual servirá como repaso y si es que está presente algún niño que no haya asistido a la lección pasada, podrá entender la clase nueva.

I.2.2. DESARROLLO

Una vez realizada la actividad de inicio, mencionara a los niños que lo que José había interpretado se cumplió, primero llegaron los años de abundancia, José supo administrar y guardar comida, pero era momento de pasar por los años de escases, llegado este tiempo todas las tierras acudían a Egipto a comprar comida.

La Biblia menciona que la escases llego a tierras del padre de José (Jacob) y el tomo la iniciativa de mandar a sus hijos a Egipto por comida. Hacer énfasis en que Jacob solo mando a diez de sus hijos por comida Egipto, el más pequeño se quedó con su padre por temor a que le sucediera algo, parecido a José

Al llegar los hijos de Jacob a Egipto José reconoció a sus hermanos, mas ellos no lograron identificarlo, la actitud de José hacia ellos fue áspera y en ese momento recordó el sueño que había tenido por lo cual sabía que tenía que venir todos sus hermanos y padres (sol y luna y once estrellas se inclinaban hacia él, Génesis 37:9).

José acuso a sus hermanos de ser espías, y para que ellos pudieran corroborar que no lo eran y evitar que fueran muertos debía traer a su hermano menor Benjamín, al escuchar esta noticia los 10 hermanos tuvieron angustia y recordaron lo que habían hecho con José

José escucho su angustia y lloro, después de esto regreso a ellos y tomo preso a Simeón y dijo a sus hermanos que hicieran como él les había dicho, pidió a sus criados que dieran comida a sus hermanos y que regresara el dinero con el que habían comprado el alimento. Así partieron los 9 hermanos a su casa, al llegar contaron todo lo sucedido a su padre y lo que el hombre de Faraón les había pedido (José).

Después de esto se dan cuenta que todos tenían en sus bolsos el dinero que habían llevado para comprar la comida y tuvieron temor ellos y su padre. Jacob tuvo angustia pues tres de sus hijos tenían algún problema: José no aparecía para ellos, Simeón en prisión y Benjamín era pedido para ir a Egipto. Rubén intervino y pidió a su padre dejara ir a Benjamín con la promesa de ser responsable de lo que sucediera, ofreciendo la vida de sus hijos y familia por la vida de su hermano menor, Jacob se negó y rechazo la propuesta.

Mencionar a los niños que después de un tiempo la comida que habían traído de Egipto se agotó, por lo cual Jacob pidió nuevamente a sus hijos ir y comprar más comida, en este momento intervino Judá y recordó lo que José en Egipto les había pedido: regresar con su hermano menor, nuevamente Israel (nuevo nombre que Dios le dio a Jacob) se angustio (Génesis 43:6)

Judá realizó la misma propuesta que Rubén, ofreció su vida por la de benjamín, daría cuentas sobre lo que le pasara a su hermano menor, finalmente Israel aceptó y pidió que llevaran presentes a aquel varón que había solicitado la presencia de Benjamín (miel, aromas, mirra nueces y almendras); también pidió que llevaran el dinero de la primera compra que habían realizado y que apareció en sus costales.

Así partieron los hijos de Israel rumbo a Egipto, José al ver llegar a sus hermanos pidió a su mayordomo que los metiera a su casa y preparara alimento ya que cenarían todos juntos.

Comentar con los niños que nuevamente entró el temor en ellos y comenzaron a crear ideas sobre el porqué los habían llevado a casa del varón de Egipto, explicaron todo al mayordomo tratando de aclarar la situación, ante esto el mayordomo de José les explicó que él sabía todo y que no había que preocuparse. Después de esto José llegó a su casa donde sus hermanos entregaron los presentes. José cenó junto a sus hermanos, los cuales se sentaron del mayor al menor. Al repartir la comida fue dada la instrucción de que a Benjamín le sirvieran cinco veces más que a sus hermanos, lo cual fue una cena agradable para todos. Después de esto José dio nuevas indicaciones a su siervo: la primera fue llenar los costales con comida, la segunda poner el dinero de cada uno en sus costales, y por último, colocar la copa de plata de José en el costal de su hermano menor.

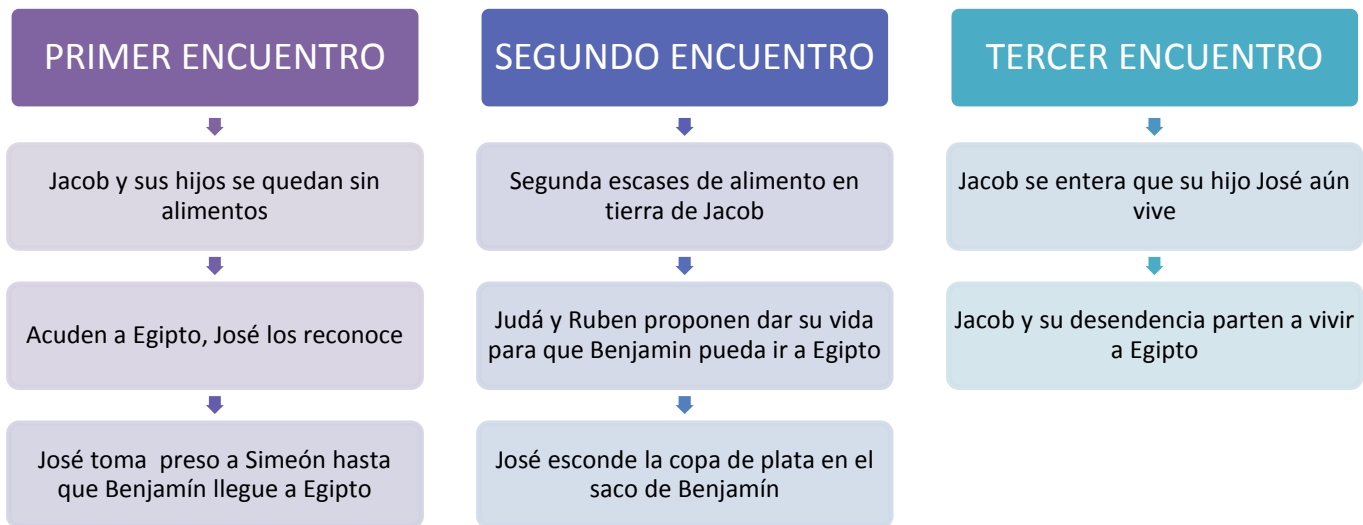
Una vez hecho esto pidió a su mayordomo que cuando ellos se alejaran, los alcanzara y exigiera el motivo por el cual habían robado la copa del rey, al cumplirse esto la copa fue hallada como lo había preparado José en el costal de Benjamín, esto hizo que regresaran a Egipto, pues ellos al creer que no la llevaban ofrecieron la vida de aquel en quien fuera hallada la copa (Génesis 44:9).

Judá fue quien intervino, habló con José y expresó la situación en la que estaban: su padre había perdido anteriormente un hijo y el dolor que él vivía era mucho, así que no soportaría perder otro hijo el cual era hermano de sangre. Judá dijo "Ahora, pues cuando llegare yo a tu siervo mi padre y el mozo no fuere conmigo como su alma está ligada a la de él, sucederá que cuando el no vea al muchacho morirá..." Génesis 44:31-32, y ofreciendo Judá su vida a cambio por la de su hermano con la intención de evitar un dolor tan grande a su padre. José ante esta escena no pudo más y confesó a sus hermanos que él era aquel joven al cual habían vendido, pero que no deberían estar tristes ni sentirse mal por lo sucedió pues Dios había preparado todo para un bien. Faraón al oír esta noticia no se opuso, y apoyó la idea de que la familia de José viviera en Egipto

De inmediato pidió ir a su padre y explicarle todo lo sucedido y que él viniera a vivir a Egipto pues solo habían pasado 2 años de los 7 que se esperaban de hambre, así fue y ellos regresaron con presentes, ropa y carros que faraón les había dado para ir ante Jacob y regresar.

Jacob al escuchar la noticia, de inmediato quiso ir a ver a su hijo y aceptó la propuesta de vivir a Egipto él y toda su familia "Y tomaron sus ganados y sus hacienda que habían adquirido en la tierra de Canaán y vinieron a Egipto Jacob y toda su simiente consigo " (Génesis 46:6).

EL DESARROLLO DE ESTA CLASE PUEDE DIVIDIRSE EN TRES SECCIONES



I.2.3. CONCLUSIÓN

La conclusión de esta clase se basará en la importancia que tiene el perdón, José al tener todo el poder pudo haberse negado a dar alimento a su familia y vengarse por lo que le habían hecho, sin embargo su actitud fue diferente. Mencionar que actualmente es muy fácil que las personas con las que conviven los lastimen o los hagan sentir mal, y aunque no difícilmente alguien pasará por situaciones como las que vivió José, por cosas menos significativas se niegan a perdonar, sin saber que estas pruebas los preparan para algo mejor.

José fue quien tuvo que vivir la mayor tragedia y aunque en un principio no lo entendió, después pudo comprender que si él no hubiese sido vendido, toda su familia y hasta él mismo, hubieran muerto en tan grande escases de comida que hubo en ese tiempo.

Mencionar al niño que en ocasiones cuando un cristiano pasa por estas pruebas, siente que la vida va de mal en peor, y no entiende por qué vienen circunstancias difíciles a su vida, por ejemplo: algún compañero los molesta, peleas con sus hermanos, en la escuela todo va tan bien, etc. Pero es necesario recordarles que todo tiene un propósito, José no entendió porque sus hermanos lo vendieron hasta mucho tiempo después. Lo que es importante es que ante esta situación supo pedir consejo, puede ser que ante esto el ánimo decaiga y parezca que todo va mal como en la vida de José, pero es importante siempre acudir a Dios y pedir de su dirección. José supo a quién acudir en momentos de aflicción y Dios lo orientó, nunca será bueno pedir o buscar consejo con alguien que no sea Dios o alguien que tenga el temor de Dios. Si José hubiera acudido a otras personas, tal vez el consejo hubiera sido erróneo y él nunca hubiera perdonado lo que sus hermanos le hicieron. Si esto hubiera sido así, José se hubiera perdido la bendición de ser parte de la línea de descendencia del Señor Jesucristo, pero su obediencia le fue remunerada, porque murió con la esperanza de salvación.

I.3. ACTIVIDAD DE REFUERZO

I.3.1. PARA DESARROLLAR EN CLASE

Entregar a los niños una copia del ANEXO 2 y responder la actividad

NOTA: EL producto final que el niño obtendrá en esta lección es el: "la hoja de trabajo de LA FAMILIA DE JOSÉ EN EGIPTO"

I.3.2. PARA DESARROLLAR EN CASA CON LOS PADRES

Los niños deberán pedir a sus padres o tutor que en un párrafo en su cuaderno de trabajo, escriban una circunstancia donde ellos creyeron que todo iba mal y al final Dios mostro el propósito de la prueba,

NOTA: Es responsabilidad del instructor revisar esta actividad y comprobar que se haya realizado el trabajo en casa. Se sugiere que domingo a domingo se dé un seguimiento personal con los padres, preguntando de las tareas que semanalmente se realizan. De tal forma que los padres tomen conciencia de la importancia de realizarlas en casa y reforzar con sus hijos, los temas vistos en clase.

I.4. CIERRE DE LA LECCIÓN

Antes de terminar la lección no olvide:

- Recoger la ofrenda
- Entonar la alabanza
- Realizar una oración final de despedida

I.5. MATERIAL NECESARIO PARA LA LECCIÓN


Incluya el listado de materiales que utilizó para impartir la sesión:

- Biblia y cuaderno de trabajo
- Impresiones de los anexos
- Colores y plumones

I.6. VISTO BUENO DEL PASTOR, DE LA PREPARACIÓN DE LA CLASE

Es indispensable que antes de impartir la clase, se presente la lección al Pastor para que respalde el desarrollo de la misma.

I.7. REPORTE FINAL DEL DESEMPEÑO EN LA CLASE

Deberá ser entregado semanalmente al Pastor Local de su Iglesia. En el Documento de Introducción  se incluye un ejemplo de este reporte, el cual debe incluir los siguientes elementos:

- Record de asistencias e inasistencias
- Conducta y desempeño de los alumnos
- Observaciones, comentarios y mejoras generales y específicas de cada sesión
- Firma del instructor que imparte la clase y firma del Vo.Bo del Pastor Local.

I.8. PRÓXIMA LECCIÓN



Le invitamos a revisar para la siguiente lección el tema:


**Pasaje Bíblico
Base**

EVALAUACIÓN DEL PERIODO II

Génesis 12-50

ANEXO 1. LOS SUEÑOS DE FARAÓN

INSTRCCIONES: Colocar en cada sección un dibujo de los dos sueño de faraón y al final escribir la interpretación que José le dio a los sueños de Faraón (Génesis 41:1-36)



INTERPRETACIÓN: _____

ANEXO 2 “LA FAMILIA DE JOSÉ EN EGIPTO”

1.-ACTIVIDAD PARA ALUMNOS

Enumera las frases conforme al texto base en génesis 46:6


Y su hacienda que habían adquirido en tierra de Canaán

Jacob y toda su simiente consigo

Y viniéronse a Egipto

Y tomaron sus ganados

2.-Colorea a los 4 hijos de Jacob que se mencionaron por su nombre en la clase



ANEXO 3

1.-ACTIVIDAD RESPUESTA PARA EL INSTRUCTOR

Enumera las frases conforme al texto base en génesis 46:6

- 2 Y su hacienda que habían adquirido en tierra de Canaán
- 3 Jacob y toda su simiente consigo
- 4 Y viniéronse a Egipto
- 1 Y tomaron sus ganados

2.-Colorea a los 4 hijos de Jacob que se mencionaron por su nombre en la clase

