




P2. SEMANA 10 “JOSÉ FIEL ANTE GRANDES RETOS”

PASAJE BÍBLICO BASE:	Génesis 37:26-28 y 36
TEXTO PARA MEMORIZAR	Génesis 39:2 “Mas Jehová fue con José, y fue varón prosperado: y estaba en la casa de su Señor el Egipto”
OBJETIVO:	Comprender a través de la historia bíblica, que la bendición de Dios siempre fue sobre José, a través de las situaciones afrontadas desde que sus hermanos lo vendieron hasta que llegó a la cárcel, Dios nunca lo dejó porque José siempre fue fiel.


NOTA GENERAL. A lo largo de este formato encontrará el símbolo  mismo que hace referencia y le invita a tomar las recomendaciones incluidas en el “Documento de Introducción al Periodo Histórico 2” que está disponible en la página web de la iglesia. Es muy importante que lea dicho documento, ya que la información vertida en él, le será de gran ayuda para el desarrollo de las lecciones.

I.1. INICIO DE LA SESIÓN (10 minutos)

- Espacio para el tiempo devocional 
- Utilice tres minutos de la clase, para que los niños repasen los libros de Biblia. Al final del periodo los niños deberán cumplir con la memorización de la meta propuesta para este grupo. 

NOTA: A partir de esta semana se fijará una meta de trabajo para alcanzar el objetivo de aprendizaje de los Libros de la Biblia. Por ello le recomendamos continuar repasando durante las próximas semanas (10-11-12) los libros del Pentateuco, los Históricos, los Poéticos, Profetas Menores y Mayores del Antiguo Testamento (Ver ANEXO 1 de la clase de la SEMANA 4).

Para ello puede utilizar el material del anexo para reforzar este punto, y elegir la actividad que más se acomode a su grupo.

- En este espacio podrá desarrollar alguna actividad recreativa, o dinámica que promueva la convivencia entre los niños 

I.2. DESARROLLO DE LA LECCIÓN (60 minutos)

NOTA: Es indispensable la lectura de la Palabra de Dios antes de desarrollar la lección. Dedique unos minutos del devocional para leer directamente de la Biblia el “texto para memorizar”, con el fin de que los niños comprendan que la enseñanza fue extraída de la Biblia. Posteriormente presente el título de la lección, que en esta semana será:

“JOSÉ FIEL ANTE GRANDES RETOS”

I.2.1. INTRODUCCIÓN

Nota: Es importante que el instructor haya leído con anticipación a la clase los capítulos 37, 39,40 y 41 para que tenga fresca la historia de José desde que fue vendido por sus hermanos hasta que salió de la cárcel.

Como actividad de introducción, prepare una pelota de plástico para jugar en clase. Previamente escriba en la pelota la palabra José (Si no tiene una pelota, utilice otro objeto fácil de manipular para los niños, pero no olvide colocar el nombre de José sobre él).

Pedir a los niños que formen un círculo y como si fuera la papa caliente, el instructor repetirá la siguiente frase:

José, José a Dios amaba
Y su padre una capa de colores le daba
Sus hermanos por eso lo envidiaban
Entonces al pozo lo echaban
Pero José, José en Dios confiaba

Al terminar la frase el alumno que se haya quedado con la pelota deberá contestar una pregunta del tema de la clase anterior. El instructor deberá preparar previo a la actividad las preguntas que formulará, esto le ayudará a retomar el tema y recordar lo visto anteriormente.

I.2.2. DESARROLLO

Considerar los siguientes puntos para seguir presentando la historia de José a los niños:

1.-La Historia al Salir de la Cisterna

Por la edad de los niños, es importante que analicen los malos sentimientos que hubo en los hermanos de José, principalmente la envidia. Por lo tanto, los primarios A deben saber que no es bueno que sientan envidia por sus hermanos mayores, menores o incluso por sus compañeros de escuela. Es muy común que ellos quieran tener lo que otros tienen, pero deben aprender a que no deben sentirse mal y mucho menos que eso les provoque cometer malos actos como los hermanos de José. Preguntarles a los niños, quién cree que tratan mejor a sus hermanos y aprovechar sus respuestas para hacerles conciencia que cada persona es tratada diferente de acuerdo a su comportamiento. Además, los papás no les pueden exigir igual a un niño recién nacido que a un niño más grande. Por eso es que cada hijo es tratado diferente. Pero si ellos quieren ser tratados mejor, entonces también deben de comportarse mejor. Explicar qué es comportarse mejor: ser obedientes, ser ordenados, ser respetuosos, no levantarles la voz a los mayores, ser acomedidos, etc.

De la misma forma, explicar que José siempre se portaba bien, era obediente y temeroso de Dios, por ello su padre le daba un trato especial y esto causaba la envidia de sus hermanos. Al igual que José; ejemplifique que ellos como niños obedientes y temerosos de Dios pueden sufrir a causa de la envidia no solo de sus hermanos, sino aún de sus compañeros de clases; cuando ellos obtienen buenas notas o sus profesores los consienten por ser niños aplicados y respetuosos. Puede ser que sean tratados mal por otros niños, sin embargo, deben ser fieles como José y esperar la recompensa que Dios tiene para ellos, enfatizar como José fue recompensado por Dios a través de sus bendiciones, recordarles lo que menciona el texto a memorizar "Jehová fue con José", siempre que seamos fieles a Dios, Él estará con nosotros y nos bendecirá como a José que siempre fue prosperado, aunque sus hermanos decidieron venderlo, la bendición de Dios sobre José siempre estuvo presente.

José fue vendido, pero Dios determinó quien habría de comprarlo, no fue cualquier persona, no fue casualidad que Potifar “capitán de la guardia de faraón” lo comprara. Potifar que trabajaba para Faraón (Faraón era como un Rey para los egipcios) era un hombre con mucho poder y riquezas. Dios tenía un plan para José, que habría de ser cumplido: La prosperidad a su vida y también a la de su familia; aunque en ese momento parecía que a José le estaba yendo mal por portarse bien, la realidad es que Dios tenía un regalo mucho más grande y hermoso como recompensa a su fidelidad, José solo tenía que ser paciente y esperar en Dios.

2.- En la casa de Potifar, su prosperidad

Génesis 39:1-4 habla que José llegó a la casa de un alto funcionario de Egipto y allí lo bendijo Dios y lo prosperó. Su Señor vio que todo lo que ponía en las manos de José prosperaba, por lo que decidió dejar todas sus pertenencias en manos de su siervo José.

Esta parte debe aprovecharse para que los niños se den cuenta de que Dios bendice a aquellos que le son fieles, a los que son obedientes y buenos. Sin embargo, el enemigo siempre va a buscar el medio para hacerlos desobedecer a Dios y en esta historia la esposa de Potifar trató de que José cometiera pecado. Sin embargo, no cayó en pecado, y esto provocó el enojo de la esposa de Potifar y por su enojo hizo que José fuera puesto en la cárcel. Lo importante es siempre obedecer a Dios aun cuando se sientan presionados a no hacerlo. Por ejemplo; en la escuela se les presiona a participar en fiestas paganas que no son aprobadas por Dios, los niños deben saber que no importa que les bajen puntos o los regañen, no deben participar en ellas. Otro ejemplo, es que sus compañeros pueden invitarlos a realizar travesuras, e inclusive aquellos que creen que son sus amigos, pueden incitarlos a jugar con cosas ocultas que saben que a Dios no le agradan y por temor a que les dejen de hablar, pueden caer en la trampa del enemigo. Deben estar firmes y ser fieles a Dios, teniendo la certeza que Dios recompensa a quienes le son fieles y siempre está al cuidado de ellos.

3.-“Nadie lo sabrá”

Una de las trampas de Satanás, es hacerle creer al niño que nadie se va a enterar. La esposa de Potifar hizo que ninguno de la servidumbre estuviera en casa, y pensó que con ellos, José accedería a pecar, creyendo que nadie se enteraría de lo que hiciera. El enemigo va a tratar de hacerles la misma trampa una y otra vez a los niños. En ocasiones creerán que sus papás no se enterarán de lo que hacen si no les están viendo. Sin embargo, Dios los cuida todo el tiempo y él lo sabe todo, lo que los niños hacen y aun lo que piensan. Por eso siempre deben vivir para agradar a Dios. Aun cuando se encuentren solos, Dios siempre los observa y la bendición de Él siempre está con los que son fieles.

4.-José llega a la cárcel

Aunque José llegó a la cárcel por no haber caído en la trampa de la esposa de Potifar, Dios no dejó a José sino al contrario, Dios ayudó a José en la cárcel (Gn 39:22-23). Aunque pareciera que a José le iba mal por hacer el bien, José no fue puesto en cualquier prisión, ahí estaban los presos del rey y José halló gracia ante los ojos del principal de la casa de la cárcel y nuevamente lo puso a cargo de todos los presos que ahí estaban, es decir, Dios siempre prosperaba a José aun estando en ese lugar.

Muchas veces Dios pondrá a sus hijos en lugares que parezcan feos o con personas que no hagan la voluntad de Dios, pero el cristiano debe siempre ser fiel y Dios dará bendición en cualquier lugar. Los niños pueden pasar por pruebas con los compañeros del colegio, como malos tratos, burlas, críticas, etc. No importa cuál sea la cárcel o prueba en la que se esté viviendo, lo importante es que nunca dejen de pedirle a Dios que les ayude en todo. Así como sus padres siempre van a estar al pendiente de lo que necesitan como es la comida, la ropa, dulces y juego. Aún con más y mayor ternura, amor y misericordia Dios cuida a todos porque son sus hijos.

I.2.3. CONCLUSIÓN

La historia de José brinda la oportunidad al instructor de mostrar la providencia de Dios a pesar de las dificultades. José nunca aparece renegando y dudando de Dios pese a que en su vida llegaba dolor y desgracia, recordando que fue lanzado al pozo, vendido como esclavo y llevado a otra nación, entregado a un amo, traicionado por la esposa de éste amo y finalmente encarcelado. Pero ninguna de estas situaciones, fueron suficientes para justificar un acto malo.

Entonces puede concluir con los niños, que mientras sean obedientes a Dios, respeten a sus padres, cumplan con sus deberes y traten bien a los que los rodean, Dios se va a agrandar de ellos y los va a bendecir en todo momento, incluso cuando estén pasando por dificultades en el hogar o en la escuela. Además de que su buen comportamiento no debe depender de si algún maestro o adulto los ve, su comportamiento debe ser siempre bueno ya que Dios está en todo lugar y los ve, aunque estén entre la multitud o más aún cuando estén solos.

Invite a los niños en oración pidiendo que el Señor Jesucristo los bendiga siempre como a José y que a pesar de las circunstancias en la escuela o en su hogar, les permita ser siempre fieles en su comportamiento, el Señor Jesucristo les dé entendimiento para dirigirlos por sendas de luz y sean ejemplo y bendición para quienes los conocen.

I.3. ACTIVIDAD DE REFUERZO

I.3.1. PARA DESARROLLAR EN CLASE

Imprimir el ANEXO 1 para un grupo de 9 alumnos. Si el grupo es mayor se podrán imprimir dos hojas iguales. Entregar a cada alumno una imagen para que escriban los nombres de los hermanos de José y que colorean la imagen. Se les pedirá que después de que peguen la imagen en su cuaderno, escriban lo que está sucediendo en esa imagen y lo que aconteció después de que fue sacado de él.

NOTA: EL producto final que el niño obtendrá en esta lección es la imagen del ANEXO 1: “José en el pozo.”

I.3.2. PARA DESARROLLAR EN CASA CON LOS PADRES

Pedir a los niños que en casa, utilizando la imagen del ANEXO 2, describan con sus papás si trataban igual al niño cuando era bebé que cuando ya caminaba y posteriormente cuando empezó a ir a la escuela y que expliquen el por qué. Esto con la intención de que los niños se den cuenta de que dependiendo de su edad, su comportamiento y el desarrollo de sus habilidades, sus padres también les van a exigir más.

NOTA: Es responsabilidad del instructor revisar esta actividad y comprobar que se haya realizado el trabajo en casa. Se sugiere que domingo a domingo se dé un seguimiento personal con los padres, preguntando de las tareas que semanalmente se realizan. De tal forma que los padres tomen conciencia de la importancia de realizarlas en casa y reforzar con sus hijos, los temas vistos en clase.

I.4. CIERRE DE LA LECCIÓN

Antes de terminar la lección no olvide:

- Recoger la ofrenda
- Entonar la alabanza
- Realizar una oración final de despedida
- Que se despidan con la Paz de Dios


I.5. MATERIAL NECESARIO PARA LA LECCIÓN

- Biblia y cuaderno de trabajo
- Material impreso de los anexos
- Imágenes para la explicación de la clase
- Pluma, tijeras y pegamento para cada niño

I.6. VISTO BUENO DEL PASTOR, DE LA PREPARACIÓN DE LA CLASE

Es indispensable que antes de impartir la clase, se presente la lección al Pastor para que respalde el desarrollo de la misma.

I.7. REPORTE FINAL DEL DESEMPEÑO EN LA CLASE

Deberá ser entregado semanalmente al Pastor Local de su Iglesia. En el Documento de Introducción  se incluye un ejemplo de este reporte, el cual debe incluir los siguientes elementos:

- Record de asistencias e inasistencias
- Conducta y desempeño de los alumnos
- Observaciones, comentarios y mejoras generales y específicas de cada sesión
- Firma del instructor que imparte la clase y firma del Vo.Bo del Pastor Local.

I.8. PRÓXIMA LECCIÓN



Le invitamos a revisar para la siguiente lección el tema:

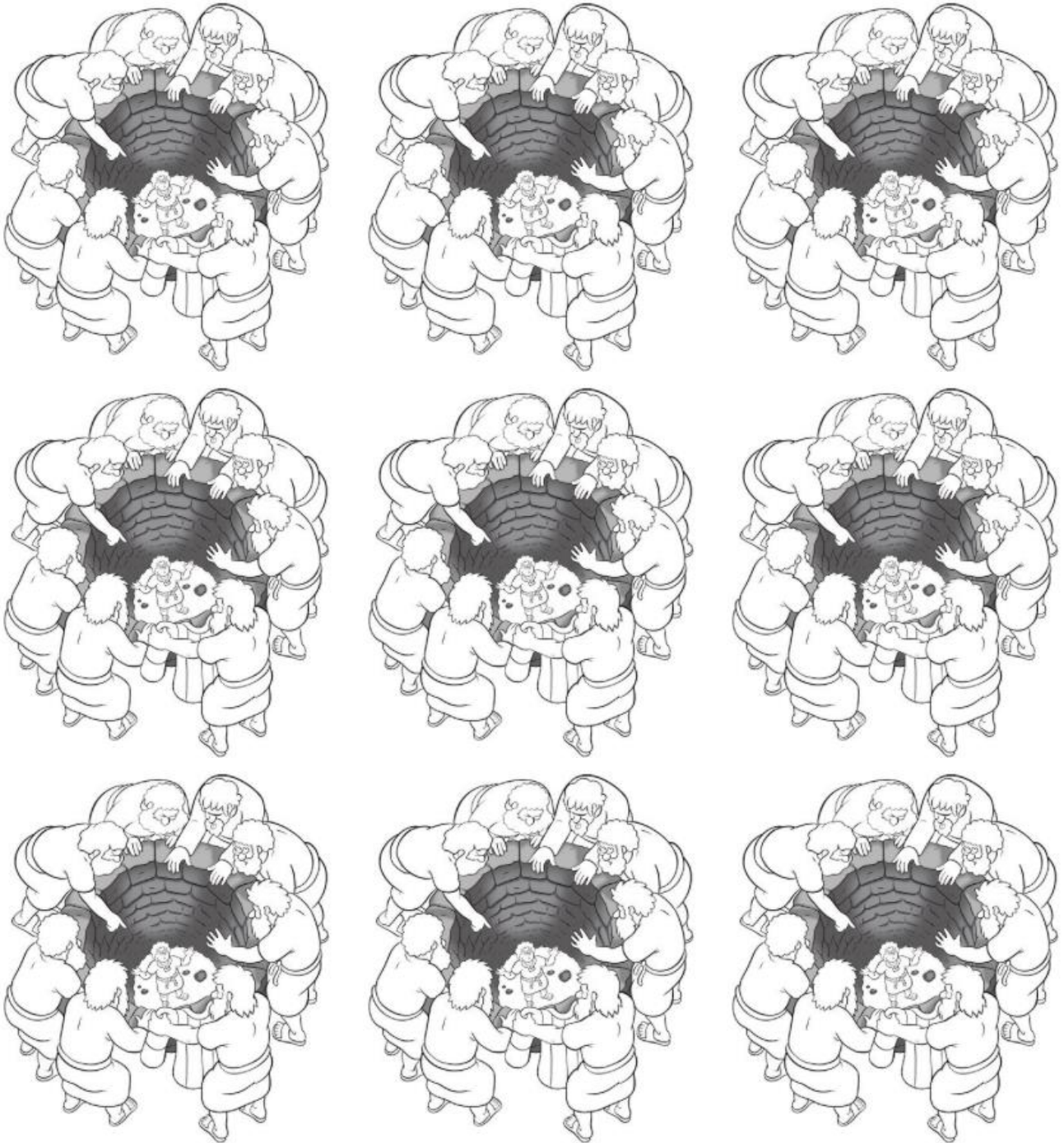
“De la cárcel al palacio”

**Pasaje Bíblico
Base**

**Génesis 39:21-23;
Génesis 40-44**










ANEXO 1 “JOSÉ EN EL POZO”

Recorte las siguientes imágenes y entregue una a cada alumno.



ANEXO 2 “CRECIENDO EN DIOS”

Pedir a los alumnos que en el recuadro en blanco escriban el trato que los padres dan al niño dependiendo de la edad

 BEBÉ	 NIÑO HASTA LOS 6 AÑOS	 NIÑOS HASTA LOS 12 AÑOS
 BEBÉ	 NIÑO HASTA LOS 6 AÑOS	 NIÑOS HASTA LOS 12 AÑOS
 BEBÉ	 NIÑO HASTA LOS 6 AÑOS	 NIÑOS HASTA LOS 12 AÑOS