

## P3. SEMANA 09 “LAS DIEZ PALABRAS EN MI VIDA”

PASAJE BÍBLICO BASE:	Deuteronomio 4:12-13
TEXTO PARA MEMORIZAR	Deuteronomio 4:13 "Y él os anuncio su pacto, el cual os mando poner por obra"
OBJETIVO:	Que el intermedio comprenda las diez palabras mostradas en Éxodo cap. 20 a través de la lectura de la palabra de Dios y ayudas visuales, para que pueda distinguir las implicaciones y aplicaciones de cada uno de estos primeros 10 mandatos en su vida.

**NOTA GENERAL.** Le invitamos a tomar las recomendaciones incluidas en el “Documento de Introducción al Periodo Histórico” que está disponible en la página web de la iglesia. Es muy importante que lea dicho documento, ya que la información vertida en él, le será de gran ayuda para el desarrollo de las lecciones.”

### I.1. INICIO DE LA SESIÓN (10 minutos)

Planee y escriba de qué forma dará inicio a la reunión. El instructor debe planear como recibirá e iniciará la reunión con el propósito de fomentar un ambiente espiritual sano y adecuado para que los adolescentes puedan estudiar la palabra de Dios y fraternizar. Básicamente hay tres elementos que debe planear:

- BIENVENIDA ¿Cómo dará la bienvenida a los adolescentes? Para esta sesión es necesario dejar acondicionado el lugar donde se impartirá la clase (limpio y recogido) adicional se puede colocar un letrero con la frase “Bienvenidos a Clase” y dejando listo el material para ilustrar.
- INTEGRACIÓN ¿Qué hará para procurar que se integren y se fomente un ambiente adecuado? Para comenzar se invitará a los presentes que compartan las definiciones que se quedaron de tarea en la lección anterior leyéndolas en voz alta, a continuación, se muestran las definiciones que pueden ser de utilidad:

**Rito:** Costumbre o acto que se repite siempre de forma invariable (Ejemplo. Éxodo 12 muestra un rito establecido con la última plaga con relación al cordero que se tenía que hacer de forma invariable)

**Ley:** Regla o norma establecida por una autoridad superior para regular, de acuerdo con la justicia, algún aspecto de las relaciones sociales (Ejemplo. Las diez palabras establecidas en Éxodo 20)

En este apartado no enfocaremos en el término LEY, puesto que las diez palabras se convertirían en parte de la ley establecida en el antiguo testamento para el pueblo de Israel.

- DEVOCIONAL. Incluye la oración inicial para poner la lección en las manos de Dios ¿Qué canto preparará para inicia la lección? ¿Todos tienen las hojas del canto? Comenzaremos con la Oración devocional y con la lectura de Éxodo 20:1-17 alternadamente (Instructor e intermedios)

**NOTA:** Continuando con la meta de aprendizaje de los libros de la Biblia, en este nuevo periodo los intermedios deberán repasar los libros del Antiguo Testamento y aprender los del Nuevo Testamento, iniciando con Los Evangelios y Hechos de los Apóstoles. Esta meta de aprendizaje deberá llevarse a cabo durante estas lecciones.

### I.2. SECUENCIA DIDÁCTICA (60 minutos)

**NOTA:** Es indispensable la lectura de la Palabra de Dios antes de desarrollar la lección. Dedique unos minutos para leer directamente de la Biblia el “texto para memorizar”, con el fin de que los niños comprendan que la enseñanza fue extraída de la Biblia. Posteriormente presente el título de la lección, que en esta semana será:

“LAS DIEZ PALABRAS EN MI VIDA”

## I.2.1. INTRODUCCIÓN

Recordemos que el capítulo 20:1 de éxodo comienza diciendo "Y habló Dios todas estas palabras" ya que a lo largo del capítulo 20 encontraremos 10 mandatos. ¿Sabías que en la biblia la frase los diez mandamientos no aparece ni una sola vez? Deuteronomio 4:13 nos hace ver esta declaración "Y él os anuncio su pacto, el cual os mando poner por obra, las diez palabras; y escribiólas en dos tablas de piedra" es decir que el nombre correcto para estos primeros mandatos es "Las diez palabras". Reparta a los intermedios la impresión del ANEXO 1 y un pedazo de listón para que armen las diez palabras y reafirmen lo que se vió en la clase anterior y a su vez se preparen para ver a detalle los primeros cuatro mandatos de la lección del día. (Puede imprimir el ANEXO 1 en hojas de diferentes colores o pedir a los intermedios que colorean cada una de las diez palabras).

## I.2.2. DESARROLLO

Algunas versiones de la biblia muestran la frase "los diez mandamientos" sin embargo esto es una mala traducción de la palabra hebrea "dabar" que significa: palabra hablada, palabra pronunciada. La palabra alude a la manifestación audible del pensamiento por ello también se puede usar la frase las diez declaraciones.

En la biblia no aparece la frase los diez mandamientos por la sencilla razón que no solo son 10 mandamientos si no muchos más, tan solo en los capítulos 21 y 22 encontraremos 57 mandatos más. De los cuales: los 29 mandatos mostrados en Éxodo 21 tienen que ver con el prójimo, son mandatos civiles y los 28 mandatos mostrados en Éxodo 22 tienen que ver en su mayoría con el prójimo salvo 5 mandatos que se enfocan en la adoración a Dios y en la santidad que él demanda. Algunos estudiosos de la biblia como el rabino judío Maimonides (1138-1204) dice que son 613 mandamientos es decir que no solo son 10.

El saber que no son solo diez mandatos nos permite comprender que cuando la Escritura usa el término "mandamientos de Dios" no se refiere solo a estos primeros 10 mandamientos, sino a todos los mandatos de Dios, se refiere a toda la Biblia en general. Observa los siguientes versículos: "Si me amáis, guardad mis mandamientos" (Jn 14:15); "Si guardareis mis mandamientos, estaréis en mi amor" (Jn 15:10); "que hago misericordia en millares á los que me aman, y guardan mis mandamientos" (Ex 20:6); "Por cuanto oyó Abraham mi voz, y guardó mi precepto, mis mandamientos, mis estatutos y mis leyes" (Gn 24:5). No es "malo" usar la frase "los diez mandamientos" sin embargo lo más correcto es decir las frases ya mencionadas, que son: "las diez palabras o las diez declaraciones"

Estas diez palabras se pueden dividir en dos partes, los primeros 4 mandatos tienen que ver con el amor a Dios, y los 6 restantes con el amor al prójimo. En esta lección se mencionan los cuatro primeros.

El primer mandato "No tendrás dioses ajenos delante de mí", se refiere a que debemos poner a Dios siempre en primer lugar en todas las acciones de nuestra vida, nadie ni nada debe ocupar ese lugar más que Dios. Muchas ocasiones ocupamos el tiempo haciendo cosas que nos gustan, a veces no queremos ir a la iglesia porque tenemos entrenamiento de algún deporte o tal vez, se va a televisar un partido de fútbol y dejamos de lado las cosas de Dios por estar frente al televisor. En ocasiones nos gusta tanto navegar por internet o publicar fotografías en las redes sociales que olvidamos dedicar tiempo para orar o para leer las sagradas escrituras, preferimos darle el primer lugar al deporte, a los juegos, al internet, inclusive al trabajo, a la escuela, a otras personas antes que a Dios y estamos faltando al primer mandato; no solamente se refiere a adorar a dioses paganos, sino cualquier cosa o actividad que ocupe el primer lugar en nuestras vidas.

El segundo mandato nos dice: "No te harás imagen, ni ninguna semejanza de cosa que esté arriba en el cielo, ni abajo en la tierra, ni en las aguas debajo de la tierra: No te inclinarás a ellas, ni las honrarás". Claramente se refiere a imágenes, Dios nos prohíbe hacer imagen con el propósito de inclinarse ante ellas para adorarles, rendirles culto u orar a ellas. Dios es espíritu y ninguna figura o imagen puede representar su magnificencia, Dios habita en nuestro corazón, lo podemos sentir, Dios vive en nosotros y no debemos honrar ni inclinarnos ante ninguna imagen.

El tercer mandato nos dice: "No tomarás el nombre de Jehová tu Dios en vano", es decir que debemos cuidar nuestra lengua de hablar mal, sobre todo si se refiere al nombre de Dios o a su palabra; debemos tener reverencia y respeto en todo momento, no debemos hablar mal acerca de Dios, no debemos hacer promesas en su nombre y no cumplirlas, usar su nombre y mentir, utilizar su nombre para obtener alguna ventaja en algún sentido, no puedes decir que amas a Dios y no cumples sus mandatos, no puedes decir que eres cristiano sin vivir de acuerdo a su voluntad, es decir, todas nuestras acciones siempre deben de glorificar el nombre de Dios; como hijos de Dios no debemos tener acciones que puedan denigrar, desacreditar, insultar o provocar que el nombre de Dios sea blasfemado entre los gentiles.

El cuarto mandato "Acordarte has del día de reposo, para santificarlo"; se debe apartar un día para dedicarlo exclusivamente al Señor, esto está relacionado con las ceremonias o ritos de la ley, en donde se separa un día para honrar al Señor. Sin embargo, sabemos que debemos honrar a Dios cada segundo de nuestra vida, con nuestro buen comportamiento, haciendo lo que a Dios le agrada. Una de las cosas que nos manda es dedicar ese día especial para honrar su nombre, para deleitarnos en su presencia, para meditar en las cosas celestiales, para rendir adoración olvidando todos nuestros deberes diarios, olvidando todo aquello que nos produce afán a este mundo. Es un día en el que todos nuestros sentidos deben estar enfocados hacia Dios, un día en el que podamos disfrutar su compañía plácidamente sin que nada pueda distraernos de nuestra adoración a Dios.

### **I.2.3. CONCLUSIÓN**

Leer alternadamente Deuteronomio 30:15-19 "Mira, yo he puesto delante de ti hoy la vida y el bien, la muerte y el mal; porque yo te mando hoy que ames a Jehová tu Dios, que andes en sus caminos, y guardes sus

mandamientos, sus estatutos y sus decretos, para que vivas y seas multiplicado, y Jehová tu Dios te bendiga en la tierra a la cual entras para tomar posesión de ella. Más si tu corazón se apartare y no oyes, y te dejes extraviar, y te inclines a dioses ajenos y les sirvieres, yo os protesto hoy que de cierto pereceréis; no prolongaréis vuestros días sobre la tierra adonde vais, pasando el Jordán, para entrar en posesión de ella. A los cielos y a la tierra llamo por testigos hoy contra vosotros, que os he puesto delante la vida y la muerte, la bendición y la maldición; escoge, pues, la vida, para que vivas tú y tu descendencia

Que elegirás tú?

### I.3. ACTIVIDAD DE REFUERZO

#### I.3.1. Para desarrollar en clase

El instructor debe repartir a cada uno de los intermedios la impresión del ANEXO 1, se deberá completar cada una de las frases para resolver el crucigrama, a continuación, las respuestas que resuelven el crucigrama:

HORIZONTAL		VERTICAL	
1	robes	2	dioses
6	honra	3	sábado
8	nombre	4	falso
9	adulterio	5	ídolo
10	codicies	7	mates

**NOTA: EL producto final que el niño obtendrá en esta lección es la actividad: "Crucigrama: Los diez mandatos"**

#### I.3.2. Para Desarrollar en casa

Hacer una breve reflexión (1/2 cuartilla a mano para entregar) "lo que para mí significan los primeros cuatro mandatos".

**NOTA:** Es responsabilidad del instructor revisar esta actividad y comprobar que se haya realizado el trabajo en casa. Se sugiere que domingo a domingo se dé un seguimiento personal con los padres, preguntando de las tareas que semanalmente se realizan. De tal forma que los padres tomen conciencia de la importancia de realizarlas en casa y reforzar con sus hijos, los temas vistos en clase.

### I.4. CIERRE DE LA LECCIÓN

Antes de terminar la lección no olvide:

- Recoger la ofrenda

- Entonar la alabanza
- Realizar una oración final de despedida


## I.5. MATERIAL NECESARIO PARA LA LECCIÓN

Incluya el listado de materiales que utilizó para impartir la sesión:

- Biblia y cuaderno de trabajo
- Impresiones de los ANEXOS (1 y 2)
- Lápiz, pluma, colores
- Listones de colores
- Tijeras

## I.6. PUNTOS ADICIONALES A LA LECCIÓN

No olvide considerar los siguientes puntos en cada lección, los cuales le serán de ayuda antes, durante y después de cada lección, para lograr una enseñanza integral.

- **EVALUACIÓN A LOS ALUMNOS.** Piense en qué actividades le permitirán evaluar el desarrollo y aprendizaje del alumno, guarde un registro de ello.
- **VISTO BUENO DEL PASTOR.** Es indispensable que antes de impartir la clase, se presente la lección al Pastor para que respalde el desarrollo de la misma.
- **REPORTE FINAL DEL DESEMPEÑO EN LA CLASE.** Deberá ser entregado semanalmente al Pastor Local de su Iglesia. En el Documento de Introducción  se incluye un ejemplo de este reporte, el cual debe incluir los siguientes elementos:
  - Record de asistencias e inasistencias
  - Conducta y desempeño de los alumnos
  - Observaciones, comentarios y mejoras generales y específicas de cada sesión
  - Firma del instructor que imparte la clase y firma del Vo.Bo del Pastor Local.

## I.7. PRÓXIMA LECCIÓN



**Le invitamos a revisar para la siguiente lección el tema:**

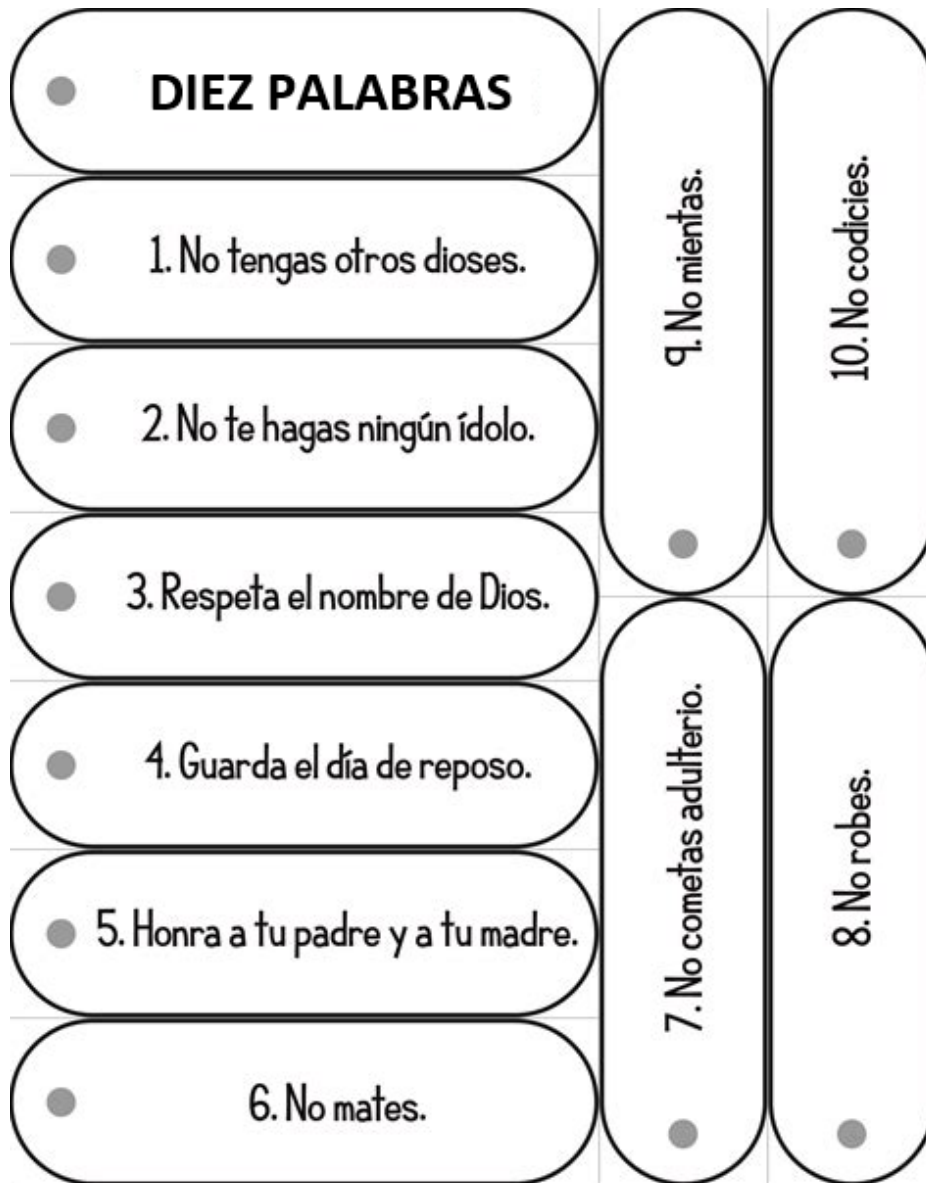
**“LAS DIEZ PALABRAS EN MI VIDA”**

**Pasaje Bíblico  
Base**

**Éxodo 19 y 20  
Deuteronomio  
4:12-13**

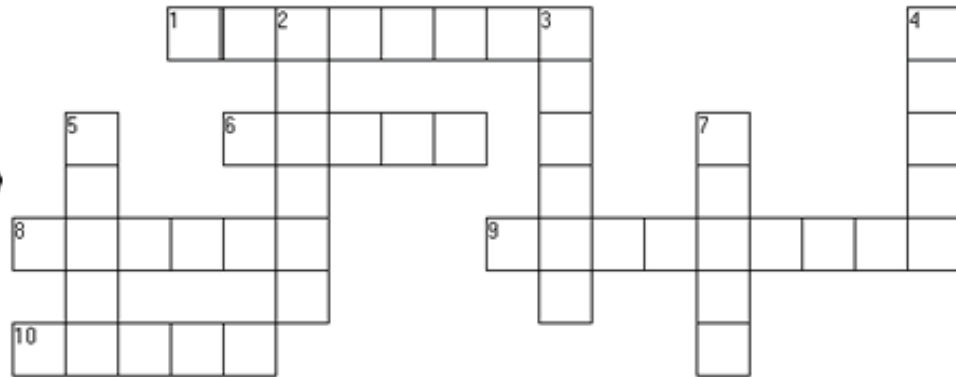
## ANEXO 1. LOS DIEZ MANDATOS

Instrucciones: Recorta cada una de las diez palabras y luego únelas en forma de libro con ayuda de un pedazo de listón.



## ANEXO 2. LOS DIEZ MANDATOS

Instrucciones: Completa el crucigrama



### HORIZONTAL

1. No \_\_\_\_\_ la casa de tu prójimo. (Éxodo 20:17)
6. \_\_\_\_\_ a tu padre y a tu madre. (Éxodo 20:12)
8. No pronuncies el \_\_\_\_\_ del Señor tu Dios a la ligera. (Éxodo 20:7)
9. No cometas \_\_\_\_\_. (Éxodo 20:14)
10. No \_\_\_\_\_. [tomar propiedad de otra persona] (Éxodo 20:15)

### VERTICAL

2. No tengas otros \_\_\_\_\_ además de mí. (Éxodo 20:3)
3. Acuérdate del \_\_\_\_\_, para consagrarlo. (Éxodo 20:8)
4. No des \_\_\_\_\_ testimonio en contra de tu prójimo. (Éxodo 20:16)
5. No te hagas ningún \_\_\_\_\_. (Éxodo 20:4)
7. No \_\_\_\_\_. [tomar una vida] (Éxodo 20:13)

Tomado de: [https://www.sermons4kids.com/ten\\_commandments\\_esp\\_crosswrd.gif](https://www.sermons4kids.com/ten_commandments_esp_crosswrd.gif)