

SEMANA 6. “LA SERPIENTE Y EL PECADO DE ADAM Y EVA”

VERSÍCULO BASE: ROMANOS 6:23 “Porque la paga del pecado es muerte: más la dádiva de Dios es vida eterna en Cristo Jesús Señor nuestro,”

OBJETIVOS:

- Enseñar a los Párvulos que deben ser obedientes a la Palabra de Dios
- Enseñar a los Párvulos que la desobediencia lleva al pecado, y el pecado nos separa de Dios

I.1. RECOMENDACIONES GENERALES

Previo al inicio de la clase se recomienda al instructor preparar el salón con la finalidad de tener orden y limpieza dentro del aula. Es indispensable que los niños se sientan en un ambiente cómodo y que perciban la preparación previa de la sesión; procure no improvisar y tener listo todo el material necesario para la lección (Atienda estas instrucciones, le serán de mucha ayuda si la pone en prácticas en cada clase).

Al inicio de la clase, es muy importante comenzar con algunas actividades que son necesarias en todas las sesiones, desarrolle las actividades que se listan a continuación:

- Dar la bienvenida a todos los niños al llegar al salón de clases
- Hacer una oración grupal. Enseñe a los niños a pedir perdón y poner todo en las manos de Dios antes de comenzar cada sesión.
- Entonar una alabanza o estribillo relacionado con el tema del día
- Lleve un registro personal de asistencia, adicionalmente se recomienda tener una lista que esté a la vista de los alumnos, de tal forma que cada uno de ellos registre individualmente su asistencia cada semana.
- Si hay un niño que viene por primera vez, de la bienvenida e invite a sus compañeros a saludarlo.

I.2. ACTIVIDAD DE INICIO Y APERTURA

Después de recibir a los párvulos, tome un tiempo para recoger la tarea que quedó en la sesión pasada y pida a los niños que reciten el versículo en Génesis 2:18 el cual debieron aprender durante la semana.

Elija un juego para iniciar la lección, no importa el juego que elija siempre y cuando tenga reglas claras que deban cumplirse al pie de la letra, y que si se rompen, tendrá como consecuencia un castigo; por ejemplo “Las Estatuas de Marfil”, si algún niño se mueve debe cumplir un castigo.

Después de jugar pregunte a los párvulos ¿Qué les pasó a los que no obedecieron? Sufrieron un castigo. Comente a los párvulos que obedecer las reglas que Dios nos ha dado, siempre traerá bendición a la vida de sus hijos.

I.3. SECUENCIA DIDÁCTICA

I.3.1. Actividad de Inicio a la Sesión

Propicie que los pequeños recuerden la clase pasada, haciendo énfasis en que el matrimonio instituido por Dios entre Adam y Eva; lo tenían todo al ser puestos en el huerto del Edén, pregunte a los párvulos ¿Cómo se sentirían ustedes si tuvieran todo lo que necesitan a la mano? ¿Tristes, contentos, enojados, felices? ¡Muy contentos y alegres verdad! ¿Se imaginan el lugar tan bonito? Escuche las opiniones de los niños.

I.3.2. Material necesario para la lección

- Imágenes del ANEXO 1 para explicar la historia Bíblica
- Dibujos impresos
- Colores
- Crayolas
- Abatelenguas
- Limpiapipas o estambre
- Ojitos movibles pequeños

I.3.3. Desarrollo de la Lección

Prepare las imágenes del ANEXO 2, las cuales preferentemente deberán estar a color; utilícelas como ayuda visual para explicar la historia bíblica de esta lección. A continuación se presenta la narración Bíblica:

Y Dios les dijo que podían comer los frutos de cualquier árbol; únicamente “del árbol de conocimiento del bien y del mal, que estaba en medio del huerto, No comerán; porque el día que coman de ese árbol morirán (Gen 2:17). Esta fue la única regla que Dios les dio ¡Parecía muy fácil de poder cumplir! Pero un día, un animal con una piel muy bonita comenzó a hablar con Eva; era una serpiente ¿Se imaginan? ¡Una serpiente hablando!

La serpiente le dijo a Eva: ¿Dios les dijo que no comieran de las frutas de todo árbol que hay en el huerto? Y la mujer le respondió: Eso no es cierto, podemos comer de todo árbol, solamente no podemos comer del árbol que está en medio del huerto, ni tocarlo; ¡porque si comemos de ese moriremos! Y nuevamente la serpiente dijo: No, no morirán; come la fruta, hazme caso; no le hagas caso a Dios, Él sabe que llegarán a ser sabios como Él si se comen la fruta; sabrán lo que es bueno y lo que es malo.

La mujer le hizo caso a la serpiente; pues el fruto se veía delicioso, comió un poco de la fruta de ese árbol y después le dio a Adam su esposo y él también comió. Inmediatamente supieron lo que era bueno y lo que era malo; pero se sintieron muy tristes. ¿Saben por qué? Porque sabían que habían pecado al no obedecer a Dios.

Más tarde Adam y Eva escucharon que Dios estaba en el huerto y se escondieron detrás de unos arbustos. Dios le habló a Adam diciéndole: ¿Dónde estás? Y él le respondió: Estoy escondido. Y Dios le dijo: ¿Comiste del fruto que te dije que no comieras? Adam le respondió: es que mi mujer me lo dio y comí. Y Eva dijo: La serpiente me dijo que podía comérmelo, ¡me engañó!

Jehová Dios se enojó mucho y le dijo a la serpiente: De ahora en adelante, tendrás que arrastrarte en el polvo. (¿Qué hubieran hecho ustedes? Estuvo mal que ellos le hicieran caso a la serpiente, porque en realidad era el diablo). Y a ellos les dijo: “ya no podrán vivir en el huerto del Edén” y a la mujer le dijo que para tener a sus hijos iba a tener muchos dolores; y el hombre tendría que trabajar duro, sudar, sufrir dolor y penas para poder comer y llevarle a su familia (Eva su mujer y sus hijos). Dios los sacó del huerto y puso a un ángel con una espada encendida y a querubines a cuidar la entrada del huerto

A pesar de su pecado, Dios les seguía amando y les hizo ropa con piel de animales; incluso los cuidó aun después de que tuvo que sacarlos del Huerto.

Pregunte a los niños:

- ¿De qué se trató la historia? Dios les dijo que podían comer de todos los árboles menos de uno
- ¿Cuál era? ¿Por qué creen que Dios puso esa regla? Para protegerlos de saber lo que es malo
- ¿Qué les dijo Dios que pasaría si comían el árbol? Moriría
- ¿Qué pasó cuando Adán y Eva desobedecieron a Dios? Dios los sacó del jardín del Edén. Su vida era más difícil y ahora la gente moriría
- ¿Qué puso Dios enfrente del jardín para prevenir que Adán y Eva regresaran? Una espada y querubines
- ¿Cuál es otro nombre que describe desobedecer las reglas de Dios? Pecado

Finalmente repase el texto base con el fin de que los párvulos se lo aprendan de memoria.

1.3.3.1. Vinculación del tema con la actualidad (Aplicación de Vida)

El plan de nuestro Dios es perfecto, todo lo que hace tiene un propósito definido. Muchos años después de este acontecimiento, Él se hizo carne, y se manifestó a los hombres como Jesús, el salvador; quien murió en un madero y ¡RESUCITÓ! Limpiando el pecado de toda la humanidad. Algún día, todos los que han creído en Jesucristo y no pecaren (o sea obedezcan a Dios) vivirán en un lugar más bello que el huerto del Edén ¡En el cielo! Y lo mejor de esta promesa es que ¡Dios estará allí!

Para no pecar se debe obedecer a Dios, vivir conforme a su voluntad; pedir que tenga misericordia de todos. Siempre recuerde que el no cumplir con las reglas tiene sus consecuencias

Adán y Eva desobedecieron a Dios y perdieron la oportunidad de vivir junto a Él. Por eso debemos practicar la Palabra de Dios y quedar lejos de todo aquello que no le gusta a Él como la mentira, el robo, la desobediencia a los padres, entre otras. Nosotros podemos vivir llenos del Espíritu Santo, conversando con nuestro Señor Jesucristo a través de la oración, todos los días.

I.3.4. Actividad de Cierre de la lección

Con la intención de que posteriormente ellos compartan el pasaje bíblico con alguien más; elaboren unos títeres con abatelenguas (ANEXO 1) de Adam, Eva y la serpiente.

Enseñe también este pequeñito canto: "Me paro, me siento, me vuelvo a parar, me doy una vueltita para cantar: Con Cristo Sí, con otro No; con Cristo solamente me quedo yo" (con el ritmo de arroz con leche).

I.3.5. Actividad de Refuerzo

Proporcionar la hoja del ANEXO 3 para que colorean y/o decoren a su gusto, posteriormente recorten y peguen en hojas de colores a modo de libro; de manera ordenada, recordando la historia.

I.4. CONCLUSIÓN DE LA SESIÓN

Lleve a los párvulos en una oración agradeciendo a Dios por prevenirnos del pecado y cuidarnos a pesar de que le hemos desobedecido. La oración para terminar es igual de importante que la primera. No solo señala que la clase ha terminado, da la oportunidad de volver a decir cosas de la lección y volver a compartir lo que fue enseñado. La oración para terminar necesita ser breve. Recuerde, probablemente no podrán quedarse quietos para escuchar una oración larga.

Recoja la ofrenda de amor, entonando la alabanza que les enseñó en la actividad de cierre; y finalmente invite a los párvulos a despedirse entre ellos antes de salir del salón de clase.

I.5. ACTIVIDAD DE EVALUACIÓN

Realizar los registros necesarios, estando atenta a las ideas y participaciones de los niños.

Proporcionar un incentivo al niño por su trabajo y participación.

I.6. ACTIVIDAD DE REFUERZO CON PADRES

Solicitar a los padres que repasen el texto base con sus niños, para verificar que se lo aprendan.

Así mismo, les compartan los niños a sus padres el pasaje bíblico y lo que aprendieron del mismo.

I.7. PRODUCTO FINAL

Al final de la clase, los niños deberán llevar a casa "los abatelenguas y el librito con la historia de Adam y Eva" como evidencia de trabajo durante esta sesión.

I.8. ADECUACIONES PARA NIÑOS CON NECESIDADES DE APRENDIZAJE QUE NECESITAN UNA MOTIVACIÓN ESPECIAL.

Es necesario pasar a observar a su lugar a los niños y apoyar y/o guiar a quien lo requiera. Motivarlos a terminar su trabajo; más a aquellos que dicen “no puedo”.

I.9. VISTO BUENO DEL PASTOR DE LA PREPARACIÓN DE LA CLASE

Es indispensable que antes de impartir la clase, se presente la lección al Pastor para que respalde el desarrollo de la misma.

I.10. RECOMENDACIONES GENERALES AL FINAL DE LA SESIÓN

Se recomienda que posterior al término de la sesión, el instructor lleve a cabo las siguientes tareas:

- Recoger el material utilizado en la clase
- Dejar limpio el salón de clases
- Elaborar el reporte final del desempeño de clase

I.11. REPORTE FINAL DEL DESEMPEÑO EN LA CLASE

Este reporte debe incluir los siguientes elementos, los cuales deberán ser entregados semanalmente al Pastor Local de su Iglesia:

- Record de asistencias e inasistencias
- Conducta y desempeño de los alumnos
- Observaciones, comentarios y mejoras generales y específicas de cada sesión

ANEXO 1. TÍTERES DE ADAM, EVA Y LA SERPIENTE

Procure tener listo el material descrito en la lección para poder elaborar los abatelenguas.


- Previamente recorte los elementos que los niños pegaran sobre el abatelenguas, de tal forma que les reparta cada pieza el inicio de la actividad
- Pida a los niños que peguen la ropa de Adam y Eva sobre el abatelenguas
- Posteriormente pida que peguen el cabello de ambos sobre el abatelenguas
- Por último usted como instructor, dibuje la nariz y la boca y pegue los ojos, ya que son piezas muy pequeñas y se corre el riesgo de que los niños lo ingieran
- Para el caso de la serpiente, enrosque previamente dos abatelenguas de diferentes color verde para semejar el cuerpo y pida a los niños que lo peguen sobre el abatelenguas
- Por último pegue también los ojos
- Prepare etiquetas con el texto base y colóquelas sobre el abatelenguas para que los padres recuerden el texto base de la lección.

Los abatelenguas deberán quedar así:




ANEXO 2. IMÁGENES PARA LA NARRACIÓN BÍBLICA

Estas imágenes fueron tomadas de <http://www.freebibleimages.org/illustrations/adam-eve-fall/> todos los derechos reservados.




ANEXO 2. IMÁGENES PARA LA NARRACIÓN BÍBLICA

Estas imágenes fueron tomadas de <http://www.freebibleimages.org/illustrations/adam-eve-fall/> todos los derechos reservados.



ANEXO 2. IMÁGENES PARA LA NARRACIÓN BÍBLICA

Estas imágenes fueron tomadas de <http://www.freebibleimages.org/illustrations/adam-eve-fall/> todos los derechos reservados.



ANEXO 2. IMÁGENES PARA LA NARRACIÓN BÍBLICA


Estas imágenes fueron tomadas de <http://www.freebibleimages.org/illustrations/adam-eve-fall/> todos los derechos reservados.



Iglesia del Dios Vivo Columna y Apoyo de la Verdad "El Buen Pastor"
Comisión para la Educación Cristiana de la Niñez y Adolescencia (C.E.C.N.A)
Programa de Educación Sistemática


ANEXO 2. IMÁGENES PARA LA NARRACIÓN BÍBLICA

Estas imágenes fueron tomadas de <http://www.freebibleimages.org/illustrations/adam-eve-fall/> todos los derechos reservados.




ANEXO 2. IMÁGENES PARA LA NARRACIÓN BÍBLICA

Estas imágenes fueron tomadas de <http://www.freebibleimages.org/illustrations/adam-eve-fall/> todos los derechos reservados.



ANEXO 2. IMÁGENES PARA LA NARRACIÓN BÍBLICA

Estas imágenes fueron tomadas de <http://www.freebibleimages.org/illustrations/adam-eve-fall/> todos los derechos reservados.




ANEXO 2. IMÁGENES PARA LA NARRACIÓN BÍBLICA

Estas imágenes fueron tomadas de <http://www.freebibleimages.org/illustrations/adam-eve-fall/> todos los derechos reservados.







ANEXO 2. IMÁGENES PARA LA NARRACIÓN BÍBLICA

Estas imágenes fueron tomadas de <http://www.freebibleimages.org/illustrations/adam-eve-fall/> todos los derechos reservados.



ANEXO 3. MATERIAL PARA EL LIBRO

Proporcione las imágenes a cada niño y pida que colorean todo. De preferencia recorte los recuadros previamente. Al final doble cada sección y una con una grapa, para formar el libro.

<p>Dios les prohibió que comieran los frutos del árbol de la ciencia</p> 	<p>Adán y Eva fueron nuestros primeros padres</p> 
<p>LA SERPIENTE Y EL PECADO DE ADÁN Y EVA</p>	<p>Dios se enteró y se enojó mucho. Y los expulsó del Paraíso.</p> 
<p>Eva comió el fruto prohibido y le dio Adán, él también comió.</p> 	<p>La serpiente le dijo a Eva que comiera del árbol de la vida porque conocía el bien y el mal</p> 