

P.2 SEMANA 5 “NACIMIENTO DE ISAAC, EL HIJO DE LA PROMESA”

PASAJE BÍBLICO BASE:


Génesis 17:15 – 16 “Dijo también Dios a Abraham: A Saraí tu mujer no la llamarás Saraí, mas Sara será su nombre. Y bendecirla he, y también te daré de ella hijo; sí, la bendeciré, y vendrá a ser a ser madre de naciones; reyes de pueblos saldrán de ella.”

TEXTO PARA MEMORIZAR



Hebreos 10:23 “Mantengamos firme la profesión de nuestra esperanza sin vacilar, porque fiel es el que prometió;”

OBJETIVOS:

- Comprender que las Promesas de Dios son fieles; a través de la historia bíblica de Isaac hijo de Abram de cuyo linaje nacería el Rey de Reyes: el Señor Jesucristo.
- Conocer que todos pueden ser hijo de Dios,
- Contrastar la fe-paciencia y la desesperación-incredulidad en la vida de Abraham, como ejemplo para que los intermedios elijan practicar la fe-paciencia en su vida cotidiana y sepan esperar en el tiempo perfecto de Dios


NOTA GENERAL. A lo largo de este formato encontrará el símbolo  mismo que hace referencia y le invita a tomar las recomendaciones incluidas en el “**Documento de Introducción al Periodo Histórico 2**” que está disponible en la página web de la iglesia. Es muy importante que lea dicho documento, ya que la información vertida en él, le será de gran ayuda para el desarrollo de las lecciones.

I.1. INICIO DE LA SESIÓN (10 minutos)

- Espacio para el tiempo devocional 
- Utilice tres minutos de la clase, para que los intermedios repasen los libros de Biblia. Al final del periodo los intermedios deberán cumplir con la memorización de la meta propuesta para este grupo. 

NOTA: A partir de esta semana se fijará una meta de trabajo para alcanzar el objetivo de aprendizaje de los Libros de la Biblia. Por ello le recomendamos comenzar repasando durante las próximas semanas (4-5-6) los libros del **Pentateuco, Libros Históricos y Poéticos** del Antiguo Testamento (Ver ANEXO 1).

De manera progresiva, cada tres semanas se aumentará un bloque completo de libros para repaso en la clase, para ello puede utilizar el material del anexo, para reforzar este punto, y elegir la actividad que más se acomode a su grupo.

- En este espacio podrá desarrollar alguna actividad recreativa, o dinámica que promueva la convivencia entre los intermedios 

I.2. DESARROLLO DE LA LECCIÓN

NOTA: Es indispensable la lectura de la Palabra de Dios antes de desarrollar la lección. Dedique unos minutos para leer directamente de la Biblia el “texto para memorizar”, con el fin de que los intermedios comprendan que la enseñanza fue extraída de la Biblia. Posteriormente presente el título de la lección, que en esta semana será:

“NACIMIENTO DE ISAAC, EL HIJO DE LA PROMESA”.

I.2.1. INTRODUCCIÓN

Como introducción desarrollar la siguiente actividad: "El Lazarillo", que tiene por objetivo que el intermedio distinga cómo actúa la fe (creer en lo que no se puede ver, pero se tiene la seguridad de que será hecho por Dios, en el tiempo que Dios determine hacerlo), a través de escuchar la voz de su "lazarillo" (ayudante, en este caso será un guiador). Por ello necesitará un paliacate, o un trapo que sirva para tapar los ojos.

DESARROLLO

Colocar a los intermedios en parejas, uno se venda los ojos a modo de ciego y el otro hace de lazarillo. Hay varias maneras de jugar, siempre teniendo en cuenta de remarcar la seguridad para que el ciego no sufra ningún daño, el lazarillo deberá estar atento en todo momento.

Se puede empezar a jugar en un espacio cerrado despejado de objetos, si bien teniendo la precaución adecuada se puede también practicar en el exterior. Las opciones de juego son las siguientes:

- Manteniendo el contacto con el ciego: el lazarillo lo sujeta con una mano por un brazo y así lo guía, dirige su movimiento. Sin hablar, sólo pronunciando STOP si requiere que el ciego se pare de golpe.
- Sin contacto con el ciego: el lazarillo lo guía indicándole si tiene que girar, seguir recto, parar, ir hacia atrás: recto / derecha + recto / izquierda + recto / hacia atrás / stop / cualquier combinación necesaria para guiar los pasos del ciego.
- Pronunciando el nombre del ciego: aconsejable en sala o espacio sin obstáculos, el lazarillo guía al ciego llamándole por su nombre. Primero puede llamarle desde muy cerca para luego alejarse un poco, tomar más distancia, llamarle más flojo, más fuerte.
- Haciendo un sonido que previamente el lazarillo le hará escuchar al ciego: de la misma manera que la variante de pronunciar el nombre pero en este caso con un sonido. El facilitador puede indicar los sonidos a cada pareja, pueden ser sonidos de animales u otras cosas, o dejar que cada lazarillo escoja el sonido que quiera.

Fuente: <http://juegosydinamicasdegrupo.blogspot.mx/p/confianza.html>

Preguntar a los intermedios que tuvieron tapados los ojos:

- ¿Qué emoción les causó tener los ojos tapados?
- ¿Su lazarillo los guio bien?

Comente con los intermedios que en esta lección conocerán más de la historia de un hombre que tampoco vio a Dios, pero creyó en la voz que decía que le daría:

- 1. Un hijo y una descendencia tan grande como las estrellas
- 2. Haría de él una gran nación.
- 3. y de su simiente vendría el Salvador del mundo.

I.2.2. DESARROLLO

Leer la escritura en conjunto en Génesis 17:15-16

“Dijo también Dios a Abraham: A Saraí tu mujer no la llamarás Saraí, mas Sara será su nombre. Y bendecirla he, y también te daré de ella hijo; sí, la bendeciré, y vendrá a ser a ser madre de naciones; reyes de pueblos saldrán de ella.”

Mostrar en una cartulina el texto para memorizar y dar lectura en voz alta iniciando el instructor y después todos Hebreos 10:23

“Mantengamos firme la profesión de nuestra esperanza sin vacilar, porque fiel es el que prometió”

Presente a los intermedio el tema de esta semana titulado: “NACIMIENTO DE ISAAC, EL HIJO DE LA PROMESA”. Como recomendación: haga énfasis en el capítulo que se está tratando, porque será actividad de evaluación.

Retomar que: Dios llamó a Abram para hacerlo heredero de Promesas fieles. Abram obedeció el llamado y se fue de Ur de los Caldeos (donde vivía), con: su esposa Saraí, su papá Tharé, y su sobrino Lot. Recuerde a los intermedios que Dios redujo la edad del hombre a 120 años (Génesis 6:3). Utilice los siguientes pasajes Bíblicos para explicar cómo es que Dios cumplió la promesa a Abraham de tener un heredero del cual surgiría una nación grande. Considerar los siguientes aspectos en cada pasaje:

GÉNESIS 12

- Dios le PROMETE a Abram hacer de él una nación grande, Abram tenía 75 años, era un anciano y aún no tenía ningún hijo.
- Es importante que los intermedios se familiaricen con los antecesores de Abram, muéstreles el diagrama que señala la línea genealógica de Abram (ANEXO 2).
 - Noé tuvo tres hijos, los cuales poblaron la tierra después del diluvio. Sus nombres fueron: Sem, Cam y Japhet.
 - Abram venía de la línea genealógica de Sem. Una línea de santidad, la cual está preparada para el nacimiento de nuestro Salvador: Jesús.
 - Esta línea corresponde a los sucesores después del Diluvio.
- Hubo contienda entre los pastores de Abram y los pastores de Lot, Abram le dio a escoger la tierra a Lot, Lot escoge la llanura del Jordán, así que Abram se quedó a vivir en la tierra de Canaán. El versículo 14 al 18 Jehová le da otra promesa a Abram: Toda la tierra que ves, la daré a ti y a tu simiente. En agradecimiento, Abram edifica un altar en el alcornocal de Mamre.

GÉNESIS 15

- Jehová le dice a Abraham en visión:

- 1. No temas, Abram; yo soy tu escudo, y tu galardón sobremanera grande. Abram le responde a Jehová: ¿Qué me has de dar, siendo así que ando sin hijo, y el mayordomo de mi casa es ese Damasceno Eliezer? No me has dado prole (descendencia)
- 2. En el versículo 4, Jehová reafirma su promesa: No te heredará este (Eliezer) sino el que te saldrá de tus entrañas será el que te herede.
- 3. Cuenta las estrellas, si las puedes contar, así será tu simiente.
- Y creyó Abram a Jehová y le fue contado por justicia.

GÉNESIS 16

Han transcurrido 10 años, Saraí convence a Abram para que tenga un hijo de su sierva Agar. Y Abram acepta. El ángel de Jehová le dice a Agar que tendrá un hijo y le pondrá por nombre Ismael.

GÉNESIS 17

- (Versículo 4) Abram tiene 99 años, y Jehová vuelve a reafirmar su pacto a Abraham: “Yo, he aquí mi pacto contigo: Serás padre de muchedumbre de gentes.” Por esa razón Dios le cambia el nombre de Abram a Abraham, porque significa padre de muchedumbre de gentes. Y le dice: Reyes saldrán de ti.
- El pacto que Dios hizo con Abraham sería la circuncisión. La circuncisión consistía en circuncidar el prepucio de todo niño varón a los ocho días de nacido, y de todo hombre que viviera en su casa debía ser circuncidado, porque de lo contrario sería quitado del Pueblo de Dios. Abraham obedeció y se circuncidó y circuncidó a todos los hombres que vivían con él.
- Dios también le cambia el nombre a su esposa Saraí, ahora se llamará: Sara (Princesa).
- Abraham le dice a Dios: Ojalá Ismael viva delante de ti, es decir: Ojalá Ismael haga tu voluntad, y viva porque este es mi único hijo. Pero Dios le contesta: Sara te parirá un hijo, y llamarás su nombre Isaac y confirmaré mi pacto con él por alianza perpetua para su simiente después de él. Dios le dice a Abraham que también bendecirá a Ismael, porque ha oído a Abraham. Y además Dios le promete a Abraham en el versículo 21 que Isaac nacería al año siguiente.

GÉNESIS 18

El capítulo comienza narrando la llegada de tres varones, a los cuales Abraham atendió, invitándolos a su casa y dándoles de comer, sin saber que uno de estos tres visitantes era el mismo Dios. Dios le dice a Abraham: -Sara tu mujer tendrá un hijo. Sara ya no podía tener hijos, porque su vida reproductiva había finalizado. Sara al escuchar la noticia se rio entre sí, porque no creyó. ¿Dios en su Omnisciencia, le dice a Abraham: -¿Por qué se ha reído Sara diciendo: ¿Será cierto que he de parir siendo ya vieja? ¿Hay para Dios alguna cosa difícil? El versículo 14 Dios reafirma a Abraham su promesa, diciéndole: -Al tiempo señalado volveré a ti, según el tiempo de la vida, y Sara tendrá un hijo.

El versículo 14 Dios reafirma a Abraham su promesa, diciéndole: Yo volveré a ti... y Sara tendrá un hijo. Yo lo he conocido, sé que MANDARÁ a sus hijos y a su casa después de sí, que guarden el camino de Jehová. (vers. 19).

GÉNESIS 21

El cumplimiento de la Promesa

Cuando Abraham tenía 100 años y Sara 90, Dios visita a Sara, concibe y tiene a su hijo Isaac. Dios ha cumplido su promesa que le daría un hijo, y Abraham llamó a su hijo Isaac, que significa risa. Porque Sara se río cuando supo que sería madre y también rio de alegría, porque tuvo a su hijo en la vejez. Abraham circuncidó a su hijo a los ocho días de nacido, y era Abraham de cien años cuando nació Isaac su hijo.

I.2.3. CONCLUSIÓN

La historia de Isaac ayudará a los intermedios a comprender que las Promesas de Dios son fieles. Todo lo que Dios le prometió a Abraham lo cumplió, pues su Palabra nos dice en Números 23:19 "Dios no es hombre, para que mienta; Ni hijo de hombre para que se arrepienta".

Repase nuevamente las promesas hechas a Abraham y concluir en cada una lo siguiente:

- 1. Darle una simiente tan grande como las estrellas. Dios le dio un hijo a Abraham llamado "el hijo de la promesa" porque Dios se lo prometió, y Abraham lo creyó, su nombre fue: Isaac. La fe de Abraham fue tan grande que en Romanos capítulo 9:7-8 dice que los hijos de Abraham no son los que tuvo en la carne, sino son los que son hijos de la promesa hecha a Abraham, cuando le dijo "En ti serán benditas todas las familias de la tierra". Esa bendición alcanza a todos los que creen en el Señor Jesucristo y han hecho un pacto con Dios. Cuando alguien se bautiza, el corazón de la carne es circuncidado, es decir quitado, y en su lugar, Dios pone un corazón nuevo que sirve a Dios en todo tiempo.
- 2. Darle una nación territorial. Dios le prometió a Abram que le daría una tierra, y lo cumplió, porque donde él habitó como un extranjero, en un futuro, su descendencia habitaría en ese lugar. Fue en el 14 de mayo de 1948, cuando se hizo la proclamación de Israel como nación.
- 3. Darle un hijo de su esposa Sara que era estéril; cuyo linaje nacería el Rey de Reyes: el Señor Jesucristo. Dios cumplió su promesa a Abraham, pues cuando Abraham tuvo 100 años y su esposa Sara 90, nació Isaac. De su descendencia, nacieron reyes, como lo prometió. El rey más importante que nació fue el Señor Jesucristo, cuando vino al mundo a Salvar de la muerte, murió por los pecados de los hombres, clavado en la cruz del monte Calvario y resucitó al tercer día, venciendo a la muerte, al pecado, al mundo y al enemigo de las almas, el diablo.
- Conocer que todos pueden ser hijo de Dios. También los intermedios pueden ser hijo de Dios, si creen en Dios, en sus promesas, de hacerlos libres de este mundo lleno de pecado y maldad, de darles vida eterna y llevarlos a vivir en moradas celestiales. Si hacen su voluntad que está escrita en la Biblia, si lo obedecen y lo aman, agradando a Dios en su forma de pensar, de hablar, de comportarse, siempre como Isaac, que vivió conforme a la voluntad de Dios, serán llamados hijo de la promesa.
- Contrastar entre la fe-paciencia y la incredulidad-desesperación en la vida de Abraham, para que practique la fe-paciencia en su vida cotidiana y sepan esperar en los tiempos de Dios que son perfectos (Utilice el ANEXO 3 para este punto)

Finalmente comente con los intermedios que las promesas de Dios se cumplen, las crean o no, porque Dios es fiel a su palabra; sin embargo se necesita estar en la voluntad de Dios para recibirlas; Dios no dará su pacto a quien no lo quiere. Recordar que los intermedios generalmente viven en un periodo de incredulidad a Dios, y esta lección puede mostrarles que Dios cumple su promesas pero en el TIEMPO JUSTO, no antes, no después.

Los intermedios viven en una constante desesperación, ya que la vida actual los obliga a anhelar todo y obtenerlo en poco tiempo; pero en Cristo, las cosas son diferentes, la vida cristiana requiere paciencia, esperar en Dios, y ese es el reto que deben afrontar. Isaac, fue el cumplimiento de una promesa dada más de veinte años atrás a Abraham, pero aunque pasaron décadas para que Abraham y Sara vieran la promesa cumplida, lo importante es que la vieron, la vivieron.

Pregunte a los intermedios ¿Qué promesa de Dios estás esperando en tu vida que aún no llega? Dios no la ha cumplido porque no es el tiempo, no porque no pueda o no quiera.

De ser posible lleve a los intermedios en una oración ferviente, para dar gracias a Dios por permitir a la humanidad, ser parte de esa nación grande que desciende de Abraham, así como pedir a Dios para aprender a esperar en sus promesas. El que no espera, y hace las cosas conforme a Dios, pierde la bendición, que Dios guarde a los intermedios de no permanecer en su voluntad.

I.3. ACTIVIDAD DE REFUERZO

I.3.1. PARA DESARROLLAR EN CLASE

Para esta actividad, los intermedios harán un separador, podrá utilizar hojas de colores para imprimir los separadores, o bien, en hojas decoradas. Los dibujos que corresponden a los separadores, podrá imprimirlos en papel blanco y pegar sobre cartulina, o cartón de cajas de cereales, (si desea que sean más resistentes).

- Los intermedios asociarán en qué Capítulo se habló sobre esa promesa, teniendo como referencia el texto que se encuentra dentro del círculo. Una vez que hayan asociado el Texto con el Capítulo, lo pegarán en el rectángulo punteado que se encuentra dentro del círculo.
- Después asociarán la promesa que corresponda con la imagen.
- Pegarán por la parte delantera la imagen y por la parte trasera el texto que corresponda con la imagen.
- Con la perforadora, perfore la parte superior indicada con un pequeño círculo. Coloque estambre o listón.

Vea los ejemplos proporcionados en el ANEXO 4.

NOTA: EL producto final que el intermedio obtendrá en esta lección es: **“el separador de “LA PROMESA CUMPLIDA””**

I.3.2. PARA DESARROLLAR EN CASA CON LOS PADRES

Para esta actividad revise el Anexo 5. El intermedio resolverá un crucigrama, con ayuda de sus padres, apoyándose en la Biblia, mismo que deberá pegar en el cuaderno de trabajo y entregar al instructor en la próxima lección.

I.4. CIERRE DE LA LECCIÓN

Antes de terminar la lección no olvide:

- Recoger la ofrenda
- Entonar la alabanza
- Realizar una oración final de despedida


I.5. MATERIAL NECESARIO PARA LA LECCIÓN

-

I.6. VISTO BUENO DEL PASTOR, DE LA PREPARACIÓN DE LA CLASE

Es indispensable que antes de impartir la clase, se presente la lección al Pastor para que respalde el desarrollo de la misma.

I.7. REPORTE FINAL DEL DESEMPEÑO EN LA CLASE

Deberá ser entregado semanalmente al Pastor Local de su Iglesia. En el Documento de Introducción  se incluye un ejemplo de este reporte, el cual debe incluir los siguientes elementos:

- Record de asistencias e inasistencias
- Conducta y desempeño de los alumnos
- Observaciones, comentarios y mejoras generales y específicas de cada sesión
- Firma del instructor que imparte la clase y firma del Vo.Bo del Pastor Local.

I.8. PRÓXIMA LECCIÓN



Le invitamos a revisar para la siguiente lección el tema:

**Pasaje Bíblico
Base**

“Tu idea o el plan de Dios”

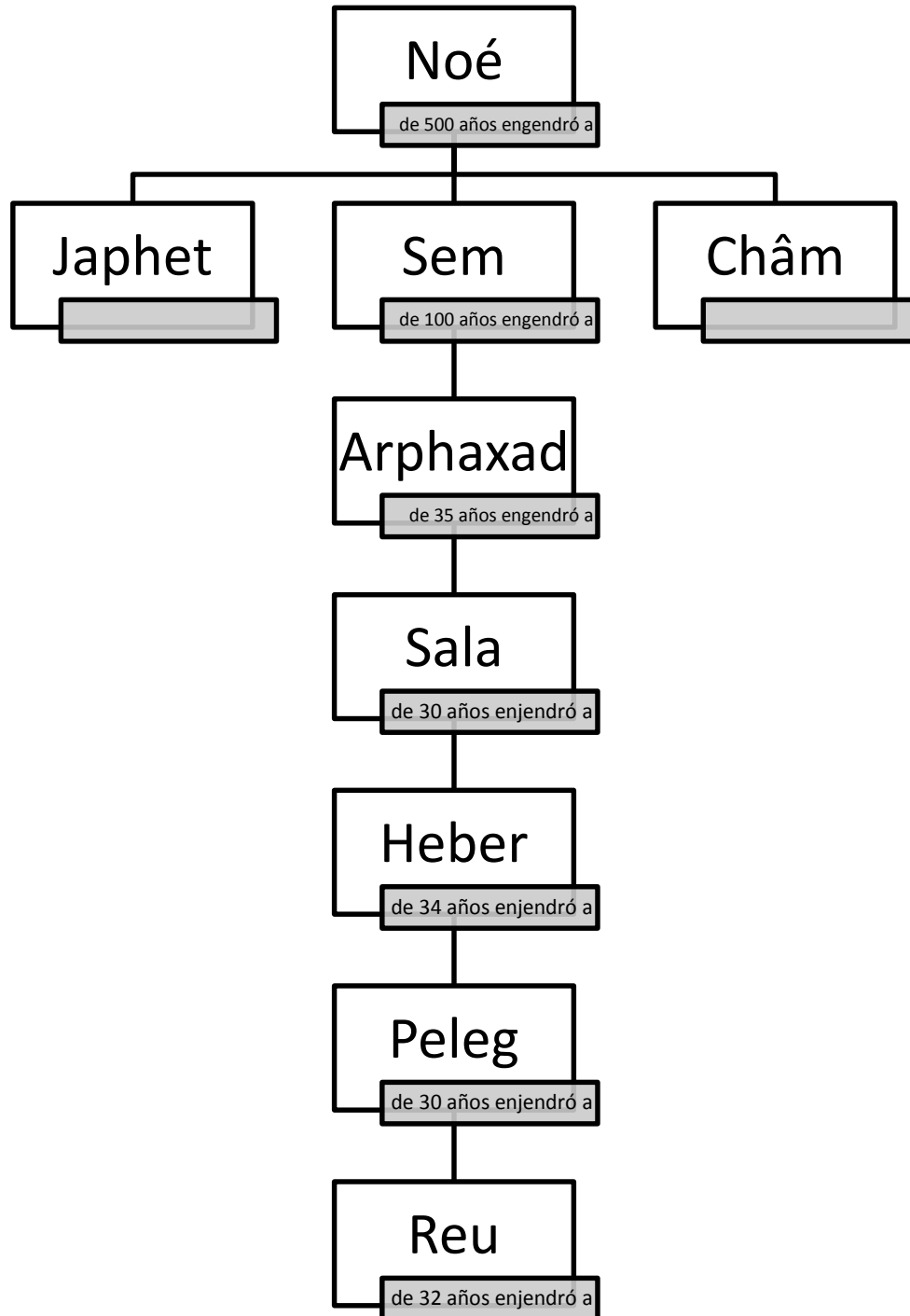
Génesis 16:3

ANEXO 1. APRENDIENDO LOS LIBROS DE LA BIBLIA

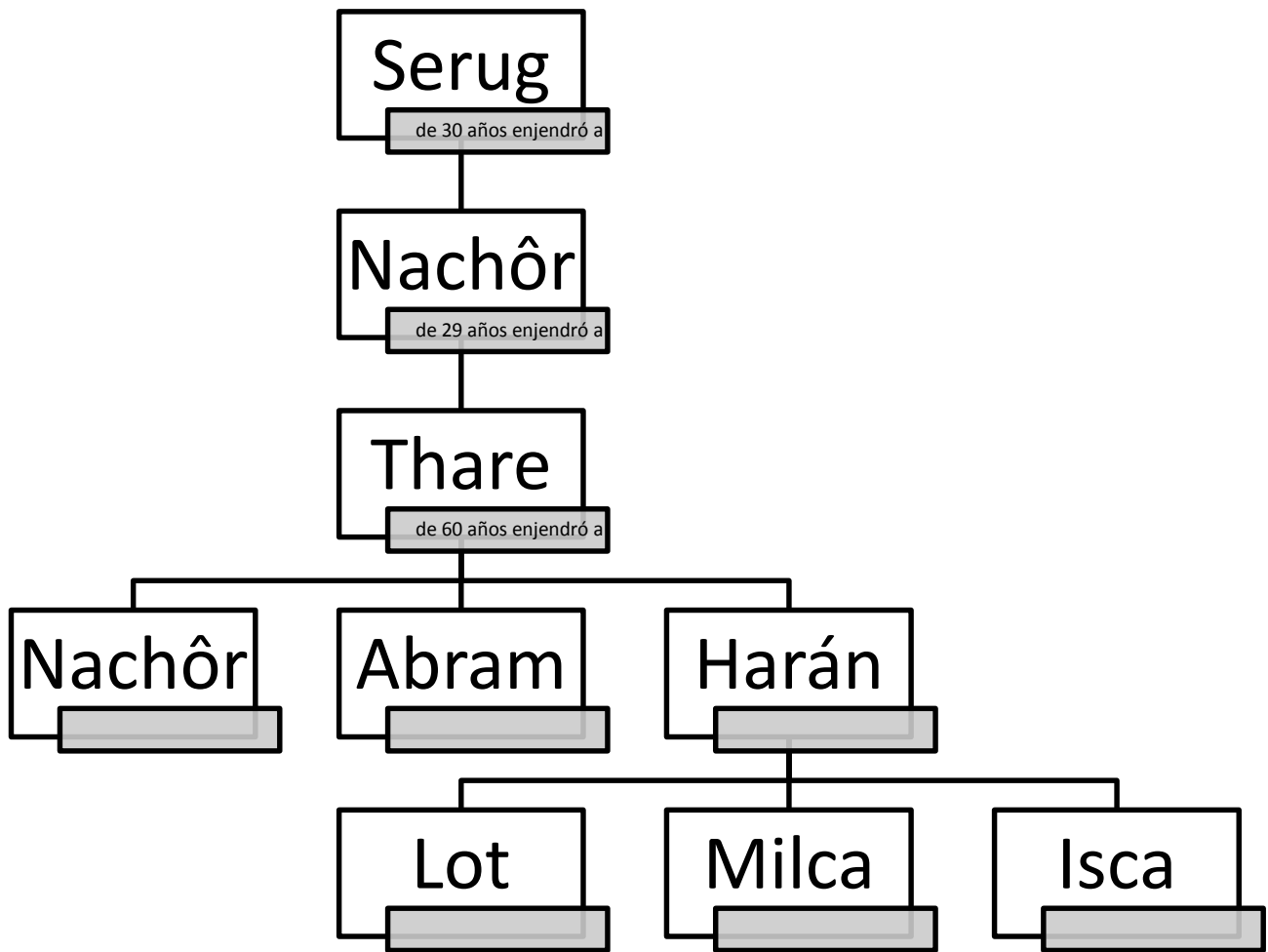
Para esta avanzar en el aprendizaje de los libros de la Biblia considere lo siguiente:

- Recordar que la Biblia es un conjunto de libros sagrados
- Se divide en dos partes: Antiguo Testamento y Nuevo Testamento.
- El Antiguo Testamento contiene 39 libros y el Nuevo testamento contiene 27 libros.
- El Antiguo Testamento se clasifica en 5 partes:
- Estudiar, recordar y/o repasar desde el libro de Génesis hasta el libro de Cantares con su clasificación.
 - Libros de la Ley o Pentateuco son 5: génesis, Éxodo, Levíticos, Números y Deuteronomio.
 - Libros históricos son 12: Josué; jueces; Ruth; 1º y 2º de Samuel; 1º y 2º de Reyes; 1º y 2º de Crónicas; Esdras; Nehemías; Esther.
 - Libros poéticos son 5: Job; Salmos; Proverbios; Eclesiastés; Cantares.
- Esta clase y la próxima serán los mismos libros para que el intermedio logre el objetivo de memorizar estas tres clasificaciones del Antiguo Testamento: (Si tiene intermedios que ya sepan esta clasificación haga equipos con ellos para ayudar a los demás a aprendérselos).Al final del periodo los intermedios deberán cumplir con la memorización de la meta propuesta para este grupo.

ANEXO 2 “LÍNEA GENEALÓGICA DE ISAAC”

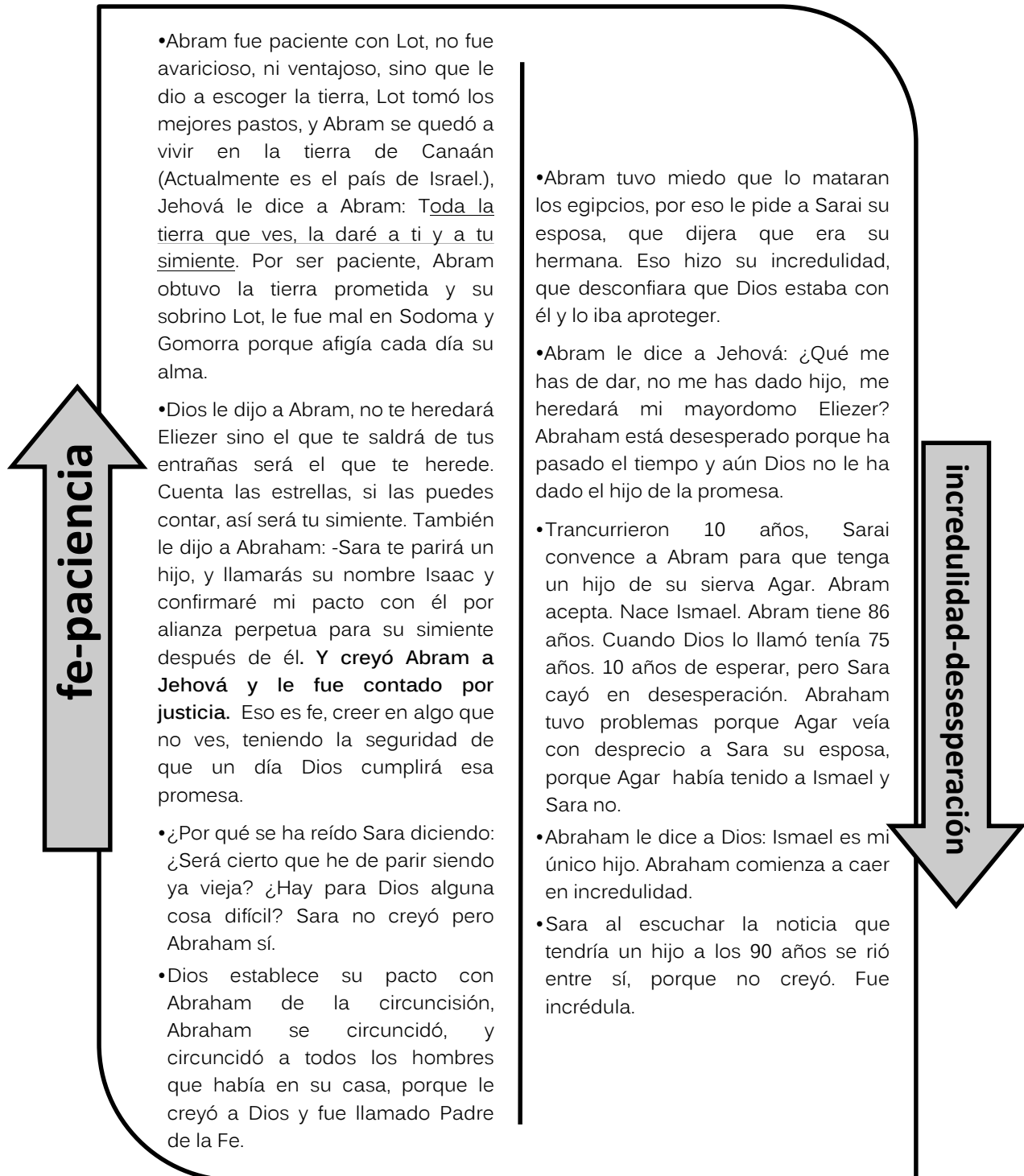


ANEXO 2 “LÍNEA GENEALÓGICA DE ISAAC”



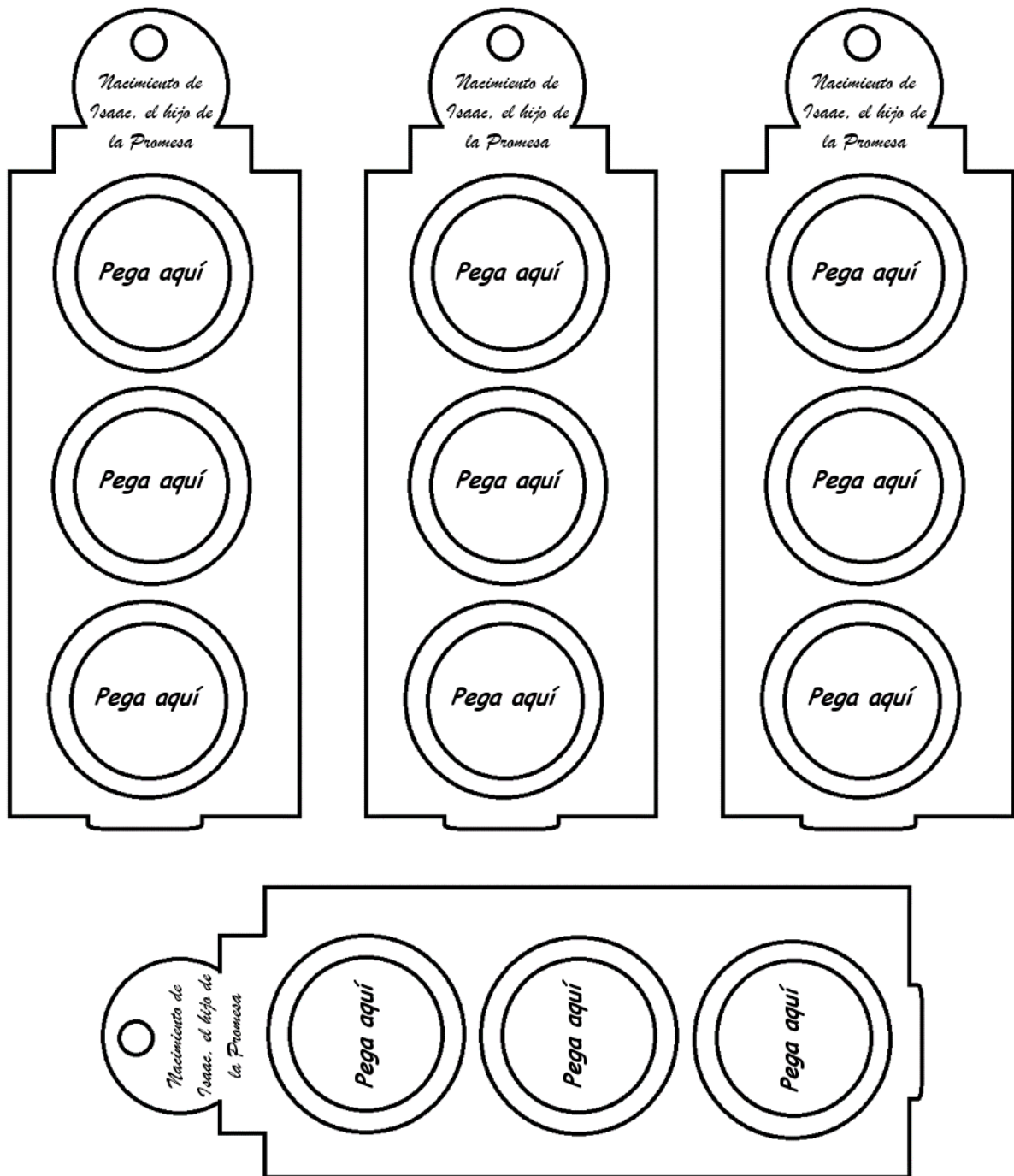
ANEXO 3. LA FE Y PACIENCIA DE ABRAHAM

Entregue una copia del siguiente diagrama a cada uno de los alumnos del grupo, mismo que deberán pegar en sus cuadernos de trabajo.



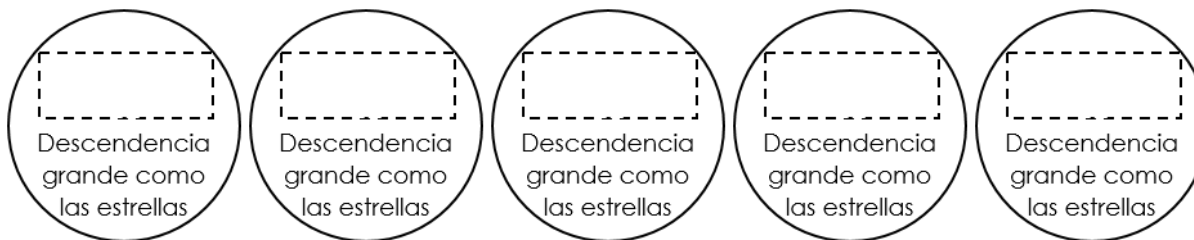
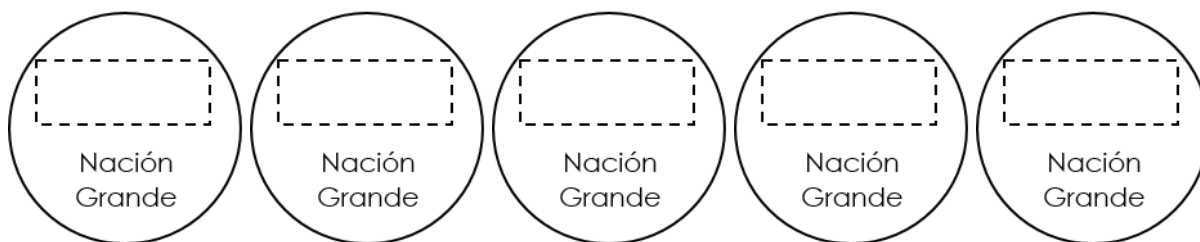
ANEXO 4 “LA PROMESA CUMPLIDA”

Reproduzca el siguiente material para armar los separadores de la historia de ISAAC.



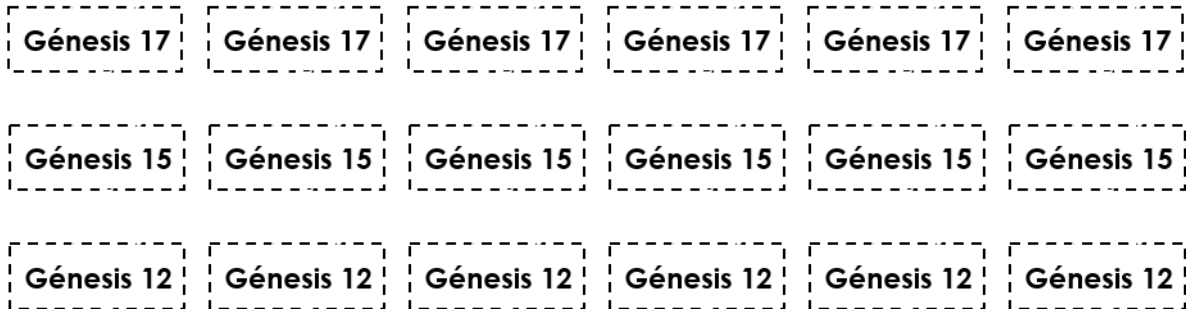
ANEXO 4 “LA PROMESA CUMPLIDA”

Reproduzca el siguiente material para armar los separadores de la historia de ISAAC.

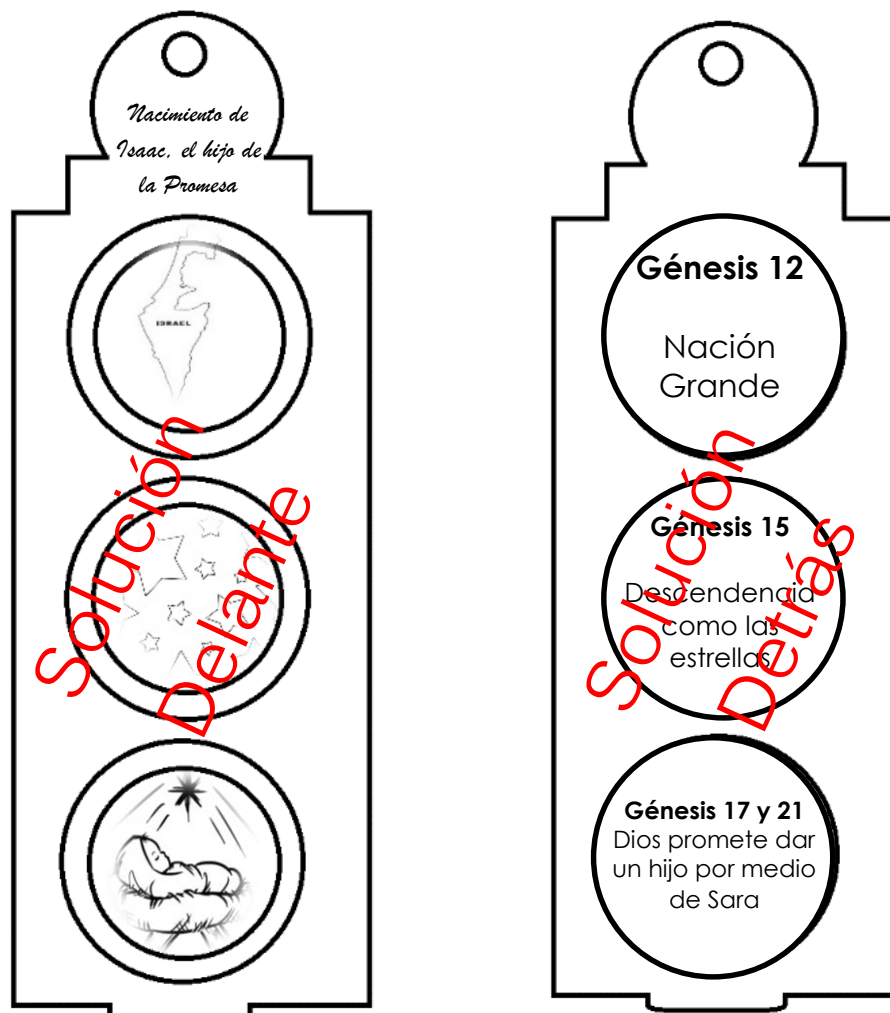


ANEXO 4 “LA PROMESA CUMPLIDA”

Reproduzca el siguiente material para armar los separadores de la historia de ISAAC.

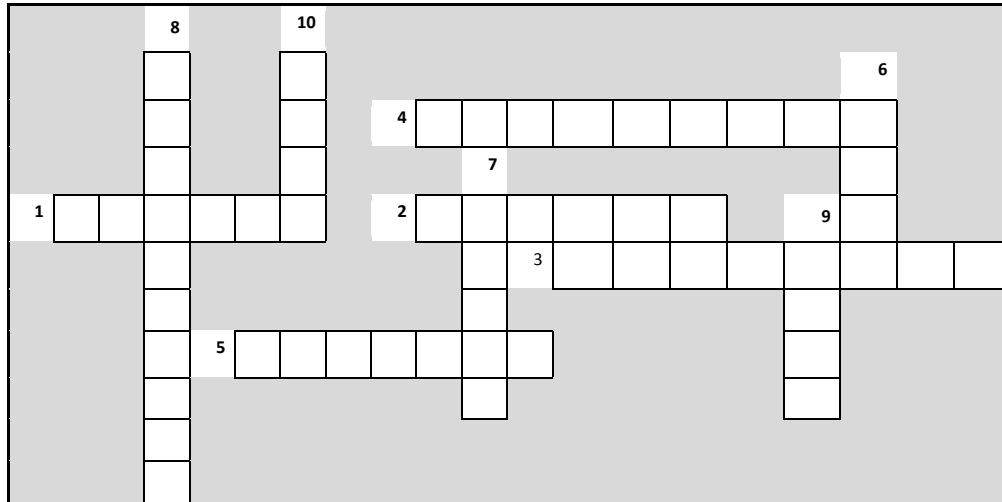


Finalmente debe quedar así



ANEXO 5 “LA PROMESA CUMPLIDA”

Estimado padre de familia, le invitamos en esta semana a repasar el tema de la lección “NACIMIENTO DE ISAAC, EL HIJO DE LA PROMESA” basado en Génesis 15; 17; 21. Le invitamos a contestar el siguiente crucigrama con su hijo, mismo que deberá entregar al instructor la próxima lección, pegado en el cuaderno de trabajo.



HORIZONTALES

- Génesis 12:2 “Y haré de ti una _____ grande, y bendecirte he, y engrandeceré tu nombre, y serás bendición.”
- Génesis 13:15 “Porque toda la _____ que ves, la daré a ti y a tu simiente para siempre.”
- Génesis 15:4 “Y luego la palabra de Jehová fue á él diciendo: No te _____ éste, sino el que saldrá de tus entrañas será el que te herede.”
- Génesis 15:5 “Y sacóle fuera, y dijo: Mira ahora a los cielos, y cuenta las _____, si las puedes contar. Y le dijo: Así será tu simiente.”
- Génesis 17:5 “Y no se llamará más tu nombre Abram, sino que será tu nombre _____, porque te he puesto por padre de muchedumbre de gentes.”

VERTICALES

- Génesis 17:15 “Dijo también Dios a Abraham: A Saraí tu mujer no la llamarás Saraí, mas _____ será su nombre.”
- Génesis 17:19 “Y respondió Dios: Ciertamente Sara tu mujer te parirá un hijo, y llamarás su nombre _____; y confirmaré mi pacto con él por alianza perpetua para su simiente después de él.”
- Génesis 17:23 “Entonces tomó Abraham a Ismael su hijo, y a todos los siervos nacidos en su casa, y a todos los comprados por su dinero, a todo varón entre los domésticos de la casa de Abraham, y _____ la carne del prepucio de ellos en aquel mismo día, como Dios le había dicho.”
- Génesis 18:14 “¿Hay para _____ alguna cosa difícil? Al tiempo señalado volveré a ti, según el tiempo de la vida, y Sara tendrá un hijo.”
- Génesis 21:5 “. Y era Abraham de _____ años, cuando le nació Isaac su hijo.”

