



P.2 SEMANA 4 “LOT, UNA EQUIVOCADA ELECCIÓN”



PASAJE BÍBLICO BASE: Génesis 13:10-13, Génesis 19:1-29

TEXTO PARA MEMORIZAR  Salmo 25:12 “¿Quién es el hombre que teme a Jehová? Él le enseñará el camino que ha de escoger.”

- OBJETIVOS:**
- Recordar que fue lo que motivó a Lot para escoger las ciudades de la llanura.
 - Mostrar las consecuencias de una mala elección.
 - Aprender a no ceder a la tentación y evitar el pecado.


NOTA GENERAL. A lo largo de este formato encontrará el símbolo  mismo que hace referencia y le invita a tomar las recomendaciones incluidas en el “**Documento de Introducción al Periodo Histórico 2**” que está disponible en la página web de la iglesia. Es muy importante que lea dicho documento, ya que la información vertida en él, le será de gran ayuda para el desarrollo de las lecciones.

I.1. INICIO DE LA SESIÓN (10 minutos)

- Espacio para el tiempo devocional 
- Utilice tres minutos de la clase, para que los intermedios repasen los libros de Biblia. Al final del periodo los intermedios deberán cumplir con la memorización de la meta propuesta para este grupo. 

NOTA: A partir de esta semana se fijará una meta de trabajo para alcanzar el objetivo de aprendizaje de los Libros de la Biblia. Por ello le recomendamos comenzar repasando durante las próximas semanas (4-5-6) los libros del **Pentateuco, Libros Históricos y Poéticos** del Antiguo Testamento (Ver ANEXO 1).

De manera progresiva, cada tres semanas se aumentará un bloque completo de libros para repaso en la clase, para ello puede utilizar el material del anexo, para reforzar este punto, y elegir la actividad que más se acomode a su grupo.

- En este espacio podrá desarrollar alguna actividad recreativa, o dinámica que promueva la convivencia entre los intermedios 

I.2. DESARROLLO DE LA LECCIÓN

NOTA: Es indispensable la lectura de la Palabra de Dios antes de desarrollar la lección. Dedique unos minutos para leer directamente de la Biblia el “texto para memorizar”, con el fin de que los intermedios comprendan que la enseñanza fue extraída de la Biblia. Posteriormente presente el título de la lección, que en esta semana será:

“LOT, UNA EQUIVOCADA ELECCIÓN”.

I.2.1. INTRODUCCIÓN

Hacer alguna actividad que ayude a los intermedios a escoger lo recto, por ejemplo ponerles dos opciones en el pizarrón escribir:

- “Hacer los deberes” o “Salir a jugar con los amigos”
- “Ver una película” o “Leer una historia bíblica”
- “Ir a la escuela” o “Irse de pinta”

- “Ir el fin de semana a vacacionar” o “Ir al Templo a rendir culto congregacional a Dios”

Cuestionar a los intermedios: ¿Cuál de las dos opciones parece más atractiva?, ¿Por qué?, ¿Qué opción me conviene más? Y ¿Qué opción me va a traer beneficios a largo plazo? Recuerde a los intermedios que deben creer que aunque algo parezca mejor y más atractivo (aunque no lo sea), eso no les traerá beneficios con el tiempo

I.2.2. DESARROLLO

RESEÑA DE LA HISTORIA DE LOT EN SODOMA

Dedique los primeros minutos de la lección para narrar la historia de la destrucción de Sodoma, si así lo considera, utilice las imágenes del ANEXO 3 para ilustrar la narración, tomando los siguientes puntos principales de la historia:

- Lot se fue a vivir en las ciudades de la llanura del Jordán y como y dice la escritura, fue poniendo sus tiendas hasta Sodoma.
- Sodoma y Gomorra eran ciudades con gente mala y pecadora para con Dios, y no les importaba su condición de vida. Dios miró que la maldad era mucha y que era necesario destruir las dos ciudades pues la gente ya no se sentía mal por pecar.
- Dios contó a Abraham que destruiría esas ciudades y Abraham oró a Dios pidiendo que salvara a Lot. (Gen 18: 23 al 33)
- Dios envió unos ángeles a sacar a Lot de Sodoma para salvarlo, Lot estaba sentado a la puerta de la ciudad es decir en la entrada de la ciudad y cuando vio a estos varones fue a recibirlos, los invitó a su casa, les preparó de comer los atendió dándoles lo mejor que tenía.
- Ya por la noche justo antes de que se fueran a dormir, los hombres de Sodoma cercaron la casa de Lot, pidiéndole que les sacará a los varones que habían ido a visitarlo, pero Lot dijo que no les hicieran daño y los hombres malvados se molestaron y golpearon y maltrataron a Lot, entonces los varones que fueron a salvarlos lo metieron nuevamente a la casa e hirieron a todos los malos hombres con ceguera, de tal manera que ya no podían encontrar la puerta.
- Los varones dijeron a Lot, que juntara rápido a toda su familia, porque ese lugar estaba a punto de ser destruido porque Dios lo había mandado por tanta maldad de la gente.
- Lot llamó a los que iban hacer esposos de sus hijas, trató de convencerlos de que se fueran de la ciudad junto con él porque iba a ser destruida. Pero ellos no le hicieron caso pensaban que se estaba burlando. Así que se quedaron en esa ciudad de Sodoma.
- Cuando está a punto de amanecer los varones apresuraban a Lot para que ya saliera de la ciudad, porque la ciudad estaba a punto de ser castigada por Dios.
- Salió Lot con su esposa y sus dos hijas y, como los varones vieron que se detenía, lo tomaron de la mano y lo sacaron a prisa, gracias a la misericordia de Dios.
- Los varones le dijeron a Lot que ESCAPARA POR SU VIDA, QUE NO MIRARA ATRÁS Y QUE NO SE DETUVIERA porque lo podría alcanzar la destrucción.

- Lot se fue hacia la ciudad de Zoar, y entonces Dios mandó una lluvia de azufre y fuego sobre Sodoma y Gomorra, y destruyó las ciudades.
- Entonces la esposa de Lot miró hacia atrás, y se volvió estatua de sal.
- Así fue que cuando destruyó Dios las ciudades, se acordó de la petición de Abraham y salvó a Lot.
- Así escapó Lot de la ciudad de Sodoma con sus dos hijas solamente.
- Lot tomo una mala elección y lo perdió todo.

UNA ELECCION EGOISTA SIEMPRE ES UNA MALA ELECCIÓN

Volver a dar lectura a la porción bíblica de Génesis 13:10-12 y explicar versículo por versículo:

V. 11 “Entonces Lot escogió para sí toda la llanura del Jordán: y partióse Lot de Oriente, y apartáronse el uno del otro”.

- Lot eligió lo que le parecía mejor, pero en este caso no solo eligió mal sino que fue egoísta.
- La palabra egoísta significa: Persona que solo piensa en sí misma, aprovechado, individualista, interesado, materialista, etc.
- No consultó antes a Dios como le hacia su tío Abraham, sino que tomo la decisión por sí solo.
- La llanura del Jordán era una tierra de riego tan hermosa y fértil que el escritor la compara con “el huerto de Jehová”, solo que esa llanura llevaba a una ciudad muy prospera y activa llamada Sodoma, en esa ciudad su gente era mala y pecadora, aun sabiéndolo Lot no le importó.

V. 12 “Abraham asentó en la tierra de Canaán, y Lot asentó en las ciudades de la llanura, y fue poniendo sus tiendas hasta Sodoma”.

•Notar que, poco a poco se fue acercando a esa ciudad, hasta que habitó en ella, y llegó a ser una persona importante en la ciudad al grado que se sentaba a la puerta de Sodoma (era el lugar donde se sentaban los principales de la ciudad).

LAS CONSECUENCIAS DE UNA MALA ELECCION (Génesis 13:13)

V.13 “Mas los hombres de Sodoma eran malos y pecadores para con Jehová en gran manera”.

- Lot vivía atormentado al ver la conducta de aquellos malvados, en otras palabras no era feliz, sin embargo seguía viviendo ahí.
- Los resultados de esta mala elección lo llevaron a la ruina, perdió a su esposa (se volvió una estatua de sal), perdió sus bienes materiales ya que a consecuencia de la inmoralidad y pecados sin límite de esa gente, Dios destruyo a Sodoma y Gomorra con fuego y azufre Génesis 19: 24-25
- Vivió en una cueva con sus hijas.

¿Qué acciones buenas se pueden aprender de la vida de Lot?

A pesar de su mala elección, Lot fue recto delante de Dios, nunca vivió como los de esa ciudad al contrario, estaba harto de la vergonzosa inmoralidad de los hombres de Sodoma y al vivir entre ellos sufría todos los días al ver y oír la inmoralidad en la que vivían. 2 Pedro 2:7-8 “Y libró al justo Lot, acosado por la nefanda conducta de los malvados (Porque este justo, con ver y oír, morando entre ellos, afligía cada día su alma justa con los hechos de aquellos injustos;).”

La Biblia presenta que Lot nunca vivió como los hombres de la ciudad ni se dejó influenciar por ellos. Fue salvado por Dios de la destrucción, no por sus obras, porque Lot cometió muchos errores, sino porque Abraham intercedió por él.

UN PROBLEMA ACTUAL

Explicar a los intermedios que toda su vida estará marcada por muchas opciones para elegir o seguir, pero ¿Cómo saber cuál es la correcta? Confiando en que Dios los ama y quiere lo mejor para ellos. Especialmente porque están en una edad muy difícil en la que están formando su carácter.

Este mundo les presenta muchas opciones atractivas a los ojos, ellos pueden elegir cómo vestirse, cómo comportarse, que ver, que escuchar etc. Y un problema grave que se está presentando hoy en día y que hasta muchos lo ven como una moda, es la opción de elegir su preferencia sexual.

Así como en los tiempos de Lot, hoy en día se vive a nivel mundial una situación en la que la gente se la vive ofendiendo a Dios de mil maneras igual o peor que en Sodoma y Gomorra, estas ciudades llegaron a tener un grave problema, no quisieron vivir su sexualidad tal y como Dios la estableció sino que creyeron que podían ser más sabios que aquel que los creó, Dios hizo al hombre y a la mujer con mucho amor y sabiduría.

Dios estableció la sexualidad del ser humano para su bien y su deleite, el hombre y la mujer se complementan; pero el mundo dice que pueden elegir con quien experimentar su sexualidad y eso no es agradable delante de Dios, el mundo se cree más sabio que El Creador y se la vive rechazando las Sagradas escrituras. El mundo hoy dice que se puede elegir entre varias opciones para vivir la sexualidad, ¿pero ¿qué dice la Palabra de Dios?

Dar Lectura a la siguiente porción bíblica: Romanos 12:2 “Y no os conforméis a este siglo; mas reformaos por la renovación de vuestro entendimiento, para que experimentéis cuál sea la buena voluntad de Dios, agradable y perfecta”.

Explicar que la palabra “No os conforméis a este siglo” significa: no adaptarse, no acostumbrarse, no someterse, no amoldarse, no ceder a éste mundo y todo lo que ello conlleva (filosofías, modas, costumbres, tradiciones, tendencias etc.).

A pesar de que el mundo enseña a través de su filosofía humanista que el señalar el pecado es “promover el odio, la crítica y ser intolerantes” el pecado es pecado, por lo tanto es transgresión de la ley de Dios. Al señalarles su pecado no es odio, no es intolerancia, sino que es amor: Dios no quiere que mueran (el pecado trae enfermedades y muerte) sino que tengan vida y vida eterna.

Enfatice los siguientes puntos a los intermedios:

- 1. Dios es El Creador bueno y sabio, Él no se equivoca todo lo hace perfecto
- 2. El estableció dos modelos de sexualidad: Hombre y mujer
- 3. El hombre se revela en contra de su voluntad porque es engañado por el enemigo; Satanás engaña al hombre haciéndole creer que fuera de la voluntad de Dios hay felicidad, sin embargo, lo que quiere es su destrucción, quiere hurtar, matar y destruir (Jn. 10:10)
- 4. Jesucristo el Señor vino para que se tenga vida y vida en abundancia.
- 5. Jesucristo vino a destruir las obras del diablo (1 Jn. 3:8)
- 6. Como seres humanos se comenten errores, pero Dios en su misericordia muestra el camino correcto, de tal forma que el hombre reaccione hacia lo bueno.

Así como en los días de Sodoma y Gomorra, algo semejante está por venir, el juicio de Dios para este mundo pecaminoso y lleno de maldad:

- En el que se le tiene más compasión a un animalito que a un bebé.
- En el que la mujer con su falso feminismo ya no quiere estar bajo la autoridad de su marido, sino que, quiere mandar sobre su propio cuerpo.
- En el que dejan que los intermedios y adolescentes se mutilen a sí mismos haciéndoles creer que nacieron en el cuerpo equivocado.
- En el que si corriges o castigas a tus hijos por portarse mal, te condenan y te meten a la cárcel por disciplinarlos.
- Y así una lista interminable.

Pero el gran mensaje es que el Señor Jesús puede salvar a hombre del gran juicio que está por venir, por ello los intermedios necesitan allegarse a Dios para entregarle sus vidas y someterse a su voluntad. Para acudir a Él deben “salir” de la Sodoma actual, en la Biblia “salir” significa: “ya no vivir como ellos viven” (2 Co. 6:16-17), y el Dios de paz y amor les de entendimiento.

I.2.3. CONCLUSIÓN

NO CEDER A LA TENTACION Y EVITAR EL PECADO.

Los planes originales de Dios fueron que el ser humano viviera en perfecta comunión con él, pero el hombre se buscó sus propios males, el mundo puede ofrecer muchas cosas atractivas, pero es necesario que lo intermedios piensen en las consecuencias que ello acarreará a su vida, por ello deben tomar en cuenta que:

- Antes de tomar una decisión importante necesitan consultar a Dios en oración ¿Es su voluntad?
- Si la respuesta es no, hay que aceptar su voluntad con gozo, recordando que él sabe lo que es mejor para ellos

- Siempre hacer ésta pregunta ¿Lo que escuchas o lo que ves te edifica o te contamina?
- Tomar en cuenta siempre ¿Vale la pena un momento de placer por una eternidad sin Cristo?
- Si algo o alguien provoca su alejamiento de Dios, evitarlo, todo lo que te aleje de él, traerá males y tristeza.
- Elegir a Dios antes que a cualquier otra cosa por muy atractivo que parezca, recordar a Lot, Abraham intercedió por Él, y porque Lot no vivía como esa gente malvada, pero sí en ese ambiente y todos los días le fueron de aflicción y tristeza.
- Hay una bendición de Dios para su vida. Escoger consultar a Dios, escoger el camino que Él les indica, el Señor Jesucristo promete acompañarlos todos los días de su vida, el será su guía, su amigo, su ayudador, su defensor, y junto a su preciosa compañía todo les saldrá bien. Salmo 25:12 “¿Quién es el hombre que teme a Jehová? Él le enseñará el camino que ha de escoger”

I.3. ACTIVIDAD DE REFUERZO

I.3.1. PARA DESARROLLAR EN CLASE

Imprimir la hoja del ANEXO 2, y repartirla a cada uno de los intermedios para que la contesten. Guíe a los alumnos en sus respuestas y reafirme los conocimientos vistos en la lección.

NOTA: EL producto final que el intermedio obtendrá en esta lección es: **“la hoja de trabajo del ANEXO 2 “LAS ELECCIONES DE LOT”**

I.3.2. PARA DESARROLLAR EN CASA CON LOS PADRES

Cada intermedio hará un resumen con sus propias palabras de lo que haya aprendido o recuerde de la clase, enseñársela a sus padres y que ellos la firmen, entregar su resumen en la siguiente clase.

I.4. CIERRE DE LA LECCIÓN

Antes de terminar la lección no olvide:

- Recoger la ofrenda
- Entonar la alabanza
- Realizar una oración final de despedida


I.5. MATERIAL NECESARIO PARA LA LECCIÓN

- Biblia y cuaderno de trabajo
- Hojas del ANEXO 1 para trabajar en clase , una por cada alumno
- Pegamento en barra y tijeras

I.6. VISTO BUENO DEL PASTOR, DE LA PREPARACIÓN DE LA CLASE

Es indispensable que antes de impartir la clase, se presente la lección al Pastor para que respalde el desarrollo de la misma.

I.7. REPORTE FINAL DEL DESEMPEÑO EN LA CLASE

Deberá ser entregado semanalmente al Pastor Local de su Iglesia. En el Documento de Introducción  se incluye un ejemplo de este reporte, el cual debe incluir los siguientes elementos:

- Record de asistencias e inasistencias
- Conducta y desempeño de los alumnos
- Observaciones, comentarios y mejoras generales y específicas de cada sesión
- Firma del instructor que imparte la clase y firma del Vo.Bo del Pastor Local.

I.8. PRÓXIMA LECCIÓN



Le invitamos a revisar para la siguiente lección el tema:

**Pasaje Bíblico
Base**

“El Nacimiento de Isaac, el hijo de la Promesa”

Génesis 17:15 – 16

ANEXO 1. APRENDIENDO LOS LIBROS DE LA BIBLIA

A continuación se presenta la clasificación general de los libros de la Biblia, que le ayudarán para memorizarlos más fácilmente. Aunque la meta de aprendizaje es gradual (De menos a más), se incluye la clasificación completa que los niños deberán alcanzar al final del Periodo Histórico 2.



También se incluyen a continuación algunas actividades sugeridas para lograr que los niños aprendan los libros, sin embargo recuerde que usted puede aplicar cualquier metodología acorde a las necesidades de su grupo, para lograrlo.

MEMORAMA

Imprimir y recortar las piezas del memorama, debe hacerse por duplicado. Se sugiere elaborar las fichas en cartulina gruesa para poder trabajar con ellas por más tiempo, ya que este material le será de utilidad durante varias lecciones.



Isaías

Jeremías

Lamentaciones

Ezequiel

Daniel

Oseas

Joel

Amós

Abdías

Jonás

Miqueas

Nahum

Habacuc

Sofonías

Hageo

Zacarías

Malaquías

LA ESTANTERÍA

Reproduzca 39 veces en papel rígido o cartulina, el molde de la página 12 para armar varias cajas y simular cada uno de los libros de la Biblia, escribiendo los nombres en el lomo de la caja según sea la clasificación:

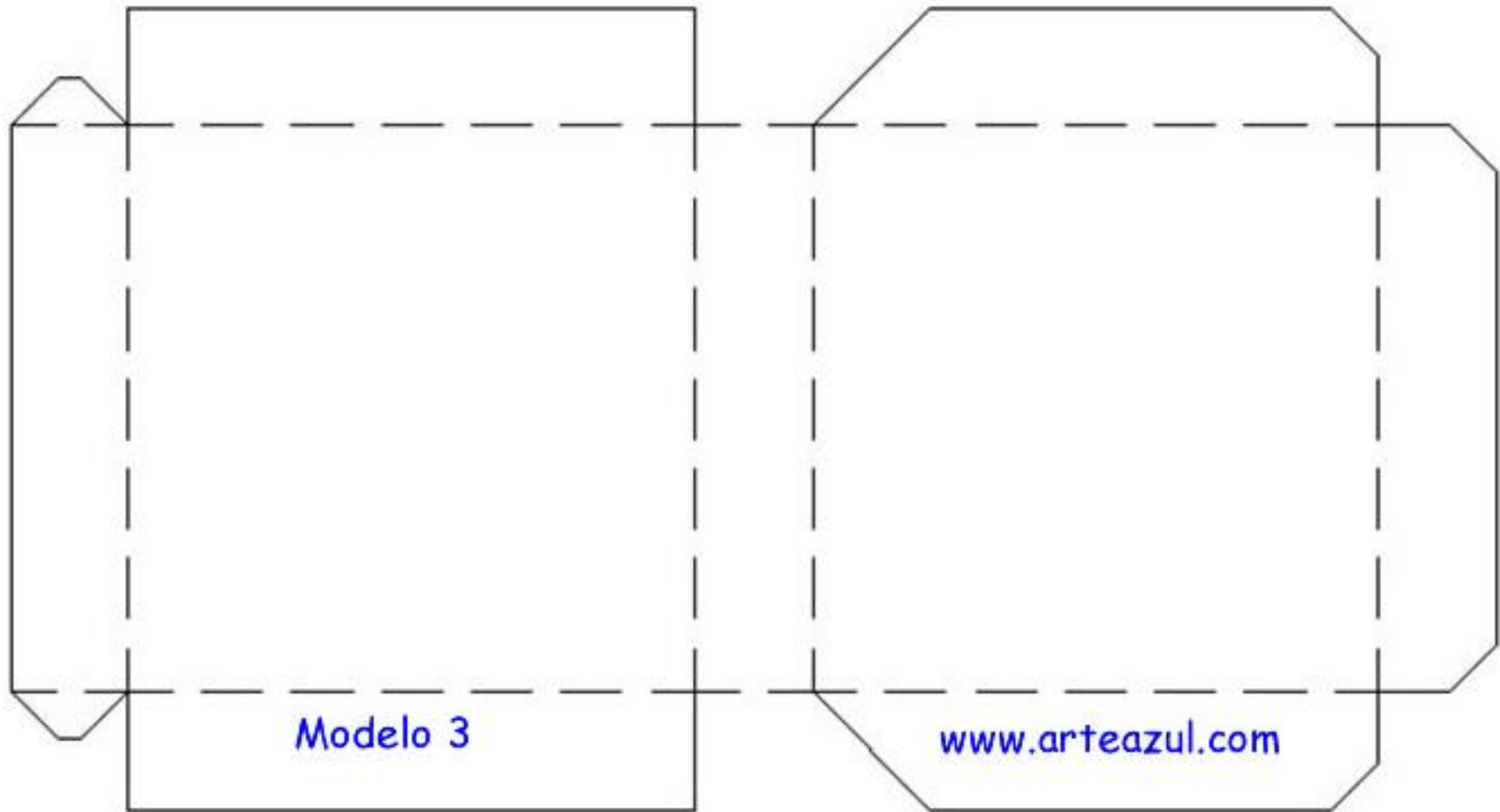
- Pentateuco
- Históricos
- Poéticos
- Profetas Mayores
- Profetas Menores

Preferentemente elabore cada bloque de un color diferente, para que los niños identifiquen la clasificación a la que pertenecen, tome como ejemplo la imagen a la derecha.

En esta actividad los niños deberán ordenar los libros dentro del “estante” lo cual les ayudará a ir memorizando los nombres de los libros y el orden de los mismos.

Conforme aprendan los libros, puede hacer más compleja la actividad dando tiempo límite para ordenar todos los libros propuestos para cada semana.

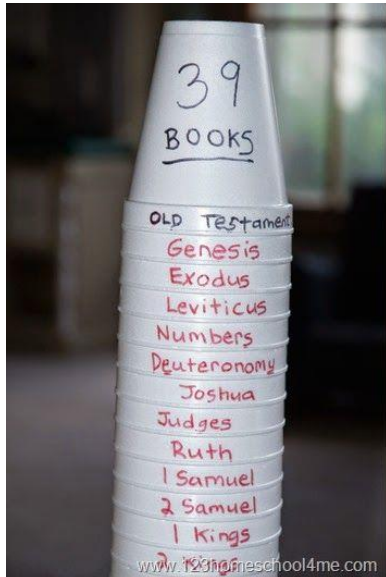




LA TORRE DE VASOS

Escriba los nombres de la Biblia en vasos de unicel o de plástico como se muestra en las imágenes. En esta actividad pedirá a los niños que ordenen los vasos de acuerdo al orden de los libros de la Biblia.

Puede aplicar la misma actividad pero con pinzas de madera para ropa. Escriba los nombres de los libros en los ganchos y colóquelos en un gancho de metal como se muestra en la imagen. El instructor colocará las pinzas de madera en desorden, y los alumnos deberán colocarlos en orden nuevamente.



ANEXO 2 “LAS ELECCIONES DE LOT”

Resuelve la sopa de letras encontrando las siguientes palabras en ella: Dios / Abraham / Ilanura / Lot / Sodoma / Gomorra / fuego / azufre / cueva / pecado / maldad / escoger/

| | | | | | | | | | |
|---|---|---|---|---|---|---|---|---|---|
| A | D | I | O | S | C | U | E | V | A |
| Z | G | B | M | C | B | M | P | A | L |
| U | R | T | U | O | D | A | C | E | P |
| F | G | O | M | O | R | R | A | L | P |
| R | Y | A | S | D | F | G | U | O | L |
| E | F | G | A | J | K | L | O | T | K |
| Z | X | C | C | V | B | N | P | I | Ñ |
| M | E | A | B | R | A | H | A | M | H |
| P | J | N | B | C | X | Z | S | U | F |
| M | A | J | N | H | A | F | D | Y | A |
| D | R | G | H | C | L | A | D | T | A |
| Ñ | U | T | E | W | D | R | F | O | M |
| I | N | P | D | L | T | U | G | R | O |
| O | A | G | A | F | Ñ | E | J | E | D |
| T | L | M | H | J | U | O | L | W | O |
| W | L | R | E | G | O | C | S | E | S |

Completa las palabras faltantes:

Salmos 25:12 “¿Quién es el _____ que teme a Jehová? Él le enseñará el camino que ha de _____.”

Génesis 13:12 “Abraham asentó en la tierra de _____, y Lot asentó en las ciudades de la _____, y fue poniendo sus tiendas hasta _____.”

Romanos 12:2 “Y no os _____ á este siglo; mas reformaos por la renovación de vuestro _____, para que experimentéis cuál sea la buena voluntad de _____, agradable y _____.”

ANEXO 3 IMÁGENES PARA ILUSTRAR LA LECCIÓN

(OPCIONALES)



