

## P4. SEMANA 02 “LAS BATALLAS DE JERICÓ Y DE HAI”

|                      |   |
|----------------------|---|
| PASAJE BÍBLICO BASE: | Josué 6-8   |
| TEXTO PARA MEMORIZAR | Josué 7:13 “Levántate, santifica al pueblo y di: Santificaos para mañana, porque Jehová el Dios de Israel dice así: Anatema hay en medio de ti, Israel; no podrás estar delante de tus enemigos, hasta tanto que hayáis quitado el anatema de en medio de vosotros.”                    |
| OBJETIVO:            | Distinguir aquellas cosas que Dios prohíbe y que son consideradas ANATEMA, a través de la exposición de la historia de la conquista de las ciudades de Jericó y Hai, para que los niños elijan aquellas cosas que agradan a Dios y se alejen de aquellas que traen maldición a su vida. |

**NOTA GENERAL.** Le invitamos a tomar las recomendaciones incluidas en el “Documento de Introducción al Periodo Histórico” que está disponible en la página web de la iglesia. Es muy importante que lea dicho documento, ya que la información vertida en él, le será de gran ayuda para el desarrollo de las lecciones.”

### I.1. INICIO DE LA SESIÓN (10 minutos)

Planee y escriba de qué forma dará inicio a la reunión. El instructor debe planear como recibirá e iniciará la reunión con el propósito de fomentar un ambiente espiritual sano y adecuado para que los niños puedan estudiar la palabra de Dios y fraternizar. Básicamente hay tres elementos que debe prever:

- BIENVENIDA. Al llegar los niños se saludan con el saludo cristiano, y el instructor saluda a cada uno, dándoles la bienvenida al salón de clases.
- DEVOCIONAL.
  - Lectura del versículo a memorizar Josué 7:13
  - Oración pidiendo que Dios que a través del tema del día todos aprendan a servirle mejor a Dios.
  - Entonar un estribillo que el instructor conozca acerca de Jericó. Se sugiere como opción el que se encuentra en el siguiente enlace: <https://youtu.be/2U8WH9ygFwU>

### I.2. SECUENCIA DIDÁCTICA (60 minutos)

**NOTA:** Es indispensable la lectura de la Palabra de Dios antes de desarrollar la lección. Dedique unos minutos para leer directamente de la Biblia el “texto para memorizar”, con el fin de que los niños comprendan que la enseñanza fue extraída de la Biblia. Posteriormente presente el título de la lección, que en esta semana será:

“LAS BATALLAS DE JERICÓ Y LA BATALLA DE HAI”

#### I.2.1. INTRODUCCIÓN

Pedir a cada niño tomar una imagen que habrá en una mesa o una caja donde estarán colocados los dibujos del ANEXO I. Los niños se sentarán en el siguiente orden:

- 1ro. Los hombres armados,
- 2do. Los sacerdotes con bocinas

- 3ro. Los Sacerdotes que cargarán el Arca de Jehová y
- 4to. Todos los del pueblo de Israel.

Pedir que se levanten y que hagan una fila con el mismo orden que se les pidió que se sentaran. Cuando el instructor diga ARMAS, los niños armados harán como si marcharan en su mismo lugar. Cuando el instructor diga BOCINAS, Los niños con las bocinas harán sonido como trompetas. Cuando el instructor diga ARCA, Los niños, como los sacerdotes, levantarán al mismo tiempo sus brazos como si estuvieran llevando en alto el arca. Cuando el instructor diga PUEBLO, los niños del pueblo gritarán: "Gloria a Dios"

Pedir que piensen cuál es el significado de la palabra ANATEMA antes de volver a leer el texto base. Aprovechar su atención para resumir con palabras más claras para su edad lo que el texto dice: "Podrás vencer a tus enemigos sólo si quitas el pecado o la desobediencia que hay en ti".

## **I.2.2. DESARROLLO**

Posterior a la actividad de introducción, continuar la lección con la siguiente narración:

"Les voy a contar cuándo Dios le pidió a Israel que quitaran el ANATEMA de en medio de ellos. Recuerdan que el pueblo de Israel cruzó el Río Jordán para llegar a la tierra de Canaán. Ya estando del otro lado del Jordán, Dios habló con Josué y le dijo que conquistara la ciudad de Jericó porque ÉL (Dios mismo) ya la había puesto en sus manos. Eso significa que le estaba garantizando la victoria al atacar dicha ciudad. Por tal motivo, Dios dio instrucciones específicas de cómo se tenía que preparar el pueblo para realizar dicha conquista. La ciudad de Jericó estaba rodeada por grandes muros (muy gruesos y muy altos). A simple vista era imposible entrar a la ciudad. La Biblia narra cómo Josué enviaba espías para que reconocieran las ciudades que iban a ser tomados. Los hombres enviados a Jericó se dieron cuenta que en la ciudad ya había temor al pueblo de Israel porque habían escuchado que Jehová les daba la victoria. En esa ciudad una mujer pecadora llamada Rahab ayudó a los espías a esconderlos a cambio de que no destruyeran su casa ni a su familia. Al regresar los espías con Josué le confirmaron que los de Jericó ya temían al pueblo de Israel".

Por lo tanto, sólo restaba seguir las instrucciones de Dios que a continuación se enlistan:

- Dar una vuelta alrededor de la ciudad cada día por 6 días en el siguiente orden: enfrente los hombres armados, después los sacerdotes levitas con bocinas de cuernos de carneros (shoffar). Después de ellos los sacerdotes encargados de transportar el arca del testimonio y detrás la gente del pueblo. Sólo se podía escuchar las bocinas, pero el pueblo debía ir en silencio.
- El día 7 en lugar de dar sólo una vuelta, tenían que dar un total de 7 vueltas, pero en la última vuelta, al sonar las bocinas Josué les daría la indicación al pueblo de dar grita para que en ese momento los muros de Jericó se derrumbaran.

- La ciudad de Jericó debía ser destruida porque eran gente pecadora y sabemos que a Dios no le gusta el pecado. Por esta razón la instrucción final fue que al derribarse los muros destruyeran todo y que no se quedaran con ninguna cosa de la ciudad sólo el rojo y la plata serían consagradas para el servicio de Dios y todo lo demás lo tenían que destruir porque era ANATEMA o sea que sería maldición para ellos si lo conservaban.

#### La desobediencia de Achân

Josué y el pueblo siguieron las instrucciones dadas por Dios y los muros fueron derribados, por ello el pueblo pudo destruir la ciudad de Jericó. Los muros no cayeron porque hayan gritado muy fuerte o porque el dar 7 vueltas tenga un efecto especial. Sino porque el pueblo obedeció y siguió las instrucciones que Dios dio para que los muros cayeran.

Una vez conquistada la ciudad de Jericó, tenían que destruir todo excepto lo que Dios especifico que consagrarían para Dios. Ni siquiera tenían que dejar vivos los animales de esa ciudad ni sus pertenencias sino que las tenían que quemar.

Un hombre llamado Achân desobedeció la orden de Dios y no destruyó unas cosas que codició (Un changote de oro, Un manto Babilónico y 200 siclos de plata) sino que las escondió en su tienda y la ira de Jehová se encendió (Josué 7:1).

#### La batalla de Hai

Después de atacar a Jericó, el pueblo de Israel iba a conquistar la ciudad de Hai y de la misma forma Josué envió espías para que reconocieran la tierra antes de atacarla. Los espías vieron que en comparación con Jericó iba a ser más fácil conquistarla ya que eran pocos habitantes y que incluso con sólo 3 mil hombres podrían atacarla.

Para sorpresa de Josué y del pueblo de Israel esa ciudad tan pequeña había vencido al ejército de Israel quienes salieron huyendo y 36 israelitas resultaron heridos. ¿Cómo era posible que una ciudad tan pequeña los haya derrotado cuando Dios les acababa de dar la victoria sobre una gran ciudad totalmente amurallada? ¿Qué pasó? Se entristecieron y comenzaron a reclamarle a Dios si los había hecho cruzar el rio Jordan para avergonzarlos de tal manera al ser vencidos por un pueblo tan pequeño.

Dios les hizo ver la razón por la que habían sido derrotados. Preguntar si ¿Saben por qué fueron derrotados? Esto ocurrió porque hubo DESOBEDIENCIA en medio del pueblo. Por eso en el texto base se observa como Dios les dice que se tienen que santificar porque hay ANATEMA en medio de ellos y que así no iban a vencer contra sus enemigos. En respuesta a esto Achân reconoció que él había pecado y desobedecido por lo cual fue muerto a pedradas y no sólo él sino toda su familia y sus pertenencias junto con el anatema fueron destruidos. Una vez limpio el pueblo de Israel del ANATEMA, Dios les dio con facilidad la victoria contra la ciudad de Hai (Josué 8:1)

### **I.2.3. CONCLUSIÓN**

En la Biblia se encuentran muchas promesas que Dios ya entregó a sus hijos, así como Dios le entregó a Josué la ciudad de Jericó. Sin embargo, para gozar de esas promesas Dios da instrucciones precisas para obtenerlas. Por ejemplo: Obedecer a los padres, hacer oración, amar al prójimo, decir la verdad siempre, obedecer a las autoridades etc. Si se obedecen las indicaciones de Dios, dará la victoria sobre las batallas que se tengan en el transcurso de la vida.

Cuando algo va mal, antes de reclamar a Dios, a los padres o a los instructores, es necesario pensar primero si se ha desobedecido en algo a Dios, y después de ello, es importante sacar de la vida todo lo que es ANATEMA, o sea todo lo que ofenda a Dios.

### **I.3. ACTIVIDAD DE REFUERZO**

#### **I.3.1. Para desarrollar en clase**

Repartir a cada niño una hoja del ANEXO 2. Se les pedirá a los niños que además de colorear las imágenes escriban los nombres de los personajes que aparecen en ellas de acuerdo a las batallas explicadas en clase

NOTA: EL producto final que el niño obtendrá en esta lección es la actividad: serán "Los dibujos de la batalla de Jericó y también la imagen de Achán quien desobedeció la orden de dios"

#### **I.3.2. Para Desarrollar en casa**

Al final de la clase repartir el ANEXO 3, para que en casa con ayuda de sus padres realicen una lista de las 3 cosas que más le cuestan trabajo cumplir, y que esto le ayude a comprometerse a sacar de su vida la desobediencia.

NOTA: Es responsabilidad del instructor revisar esta actividad y comprobar que se haya realizado el trabajo en casa. Se sugiere que domingo a domingo se dé un seguimiento personal con los padres, preguntando de las tareas que semanalmente se realizan. De tal forma que los padres tomen conciencia de la importancia de realizarlas en casa y reforzar con sus hijos, los temas vistos en clase.

### **I.4. CIERRE DE LA LECCIÓN**

Antes de terminar la lección no olvide:

- Recoger la ofrenda
- Entonar la alabanza
- Realizar una oración final de despedida


## I.5. MATERIAL NECESARIO PARA LA LECCIÓN

Incluya el listado de materiales que utilizó para impartir la sesión:

- Biblia
- Colores
- Impresiones suficientes de los ANEXOS para cada alumno

## I.6. PUNTOS ADICIONALES A LA LECCIÓN

No olvide considerar los siguientes puntos en cada lección, los cuales le serán de ayuda antes, durante y después de cada lección, para lograr una enseñanza integral.

- **EVALUACIÓN A LOS ALUMNOS.** Piense en qué actividades le permitirán evaluar el desarrollo y aprendizaje del alumno, guarde un registro de ello.
- **VISTO BUENO DEL PASTOR.** Es indispensable que antes de impartir la clase, se presente la lección al Pastor para que respalde el desarrollo de la misma.
- **REPORTE FINAL DEL DESEMPEÑO EN LA CLASE.** Deberá ser entregado semanalmente al Pastor Local de su Iglesia. En el Documento de Introducción  se incluye un ejemplo de este reporte, el cual debe incluir los siguientes elementos:
  - Record de asistencias e inasistencias
  - Conducta y desempeño de los alumnos
  - Observaciones, comentarios y mejoras generales y específicas de cada sesión
  - Firma del instructor que imparte la clase y firma del Vo.Bo del Pastor Local.

## I.7. PRÓXIMA LECCIÓN




**Le invitamos a revisar para la siguiente lección el tema:**

**Pasaje Bíblico  
Base**

**“LA ALIANZA DE GABAÓN”**

**JOSUE 11:12**


## ANEXO 1. "ACTIVIDAD DE INTEGRACIÓN"





## ANEXO 2. "CONQUISTANDO JERICÓ"

Instrucciones: Colorea la siguiente imagen y en los cuadros escribe quienes son los personajes que aparecen.



## ANEXO 3. "IDENTIFICA TU ANATEMA"

Nombre del alumno:

Edad:

Fecha:

Nombre y parentesco del familiar que apoyó al alumno:

INSTRUCCIONES: Con la ayuda de tus papás anota a continuación al menos 3 puntos en los que identificas que estás fallando o que estás desobedeciendo.

Para identificar qué escribir puedes hacerte las siguientes preguntas. ¿Tengo en mi casa algo que desagrada a Dios? ¿Estoy haciendo algo que es contrario a lo que mis papás me piden? ¿Yo se que hay algo que no está bien que yo haga y aun así lo hago? Después de esta reflexión en compañía de tu familia, enlista al menos 3 cosas en las que estás fallando y que te comprometes a corregir:

|   |   |
|---|---|
| 1 | <ul style="list-style-type: none"><li>•</li><li>•</li></ul> |
| 2 | <ul style="list-style-type: none"><li>•</li><li>•</li></ul> |
| 3 | <ul style="list-style-type: none"><li>•</li><li>•</li></ul> |
| 4 |   |
| 5 |   |
| 6 |   |
| 7 |   |