

-ESCUELA BÍBLICA DE VERANO 2019

Grupo: Párvulos

Día: Jueves

Instructor (a):

Zona:

Coordinador:

Tema: “LA ESPERANZA DEL GUERRERO”

Texto Base: Efesios 4:4

Un cuerpo, y un Espíritu;
como sois también
llamados á una misma
esperanza de vuestra
vocación:

Objetivo:

Descubrir cuál es la esperanza que tiene el soldado del ejército del Señor Jesucristo, la cual es estar un día con el Señor en el reino celestial, mientras ese día llega Él siempre estará con nosotros.

INICIO DE LA SESIÓN

Materiales

- Fichas impresas apéndice 1.
- Palitos de madera (opcional).
- Dibujo impreso apéndice 3.
- Colores.
- Materiales que se tengan a disposición.
- Resistol (opcional).
- Escala apéndice 4 (opcional).

Secuencia Didáctica.

1. Actividad de INTRODUCCIÓN de la lección.

Para esta actividad de inicio se debe entregar a cada alumno dos fichas del **apéndice 1**, una que diga falso y la otra verdadero, hay varias opciones y son las siguientes:

- 1.-Se les puede dar dos fichas impresas en color para trabajar la actividad.
- 2.-Se les puede dar dos fichas sin color para que el alumno las ilumine, la que dice falso debe ser con color rojo y la que dice verdadero con color verde.
- 3.-Se les puede dar las fichas y un palito de madera para que se puedan sujetar al usarlas como se muestra en la imagen.
- 4.-Se pueden imprimir en hojas de color verde (verdadero), en hojas de color rojo (falso), enmicarlas y ponerles palito de madera para seguirlas usando en otras clases.

Nota: se deja a consideración del instructor(a) de acuerdo a sus posibilidades y creatividad.

La finalidad de las fichas es para la realimentación de las clases anteriores, el instructor construirá oraciones sobre los temas que se han visto y el alumno responderá al término de la oración levantando la ficha roja si lo que dijo el instructor(a) es falso, o levantando la ficha verde si lo que dijo el instructor es verdadero, por ejemplo:

El instructor pregunta: ¿Somos parte del ejército del Señor Jesucristo? Los alumnos levantarán la ficha verde respondiendo verdadero, en caso de que algún alumno levante la ficha roja preguntar por qué considera que es falso, a veces los alumnos no escuchan o entienden la pregunta de diferente manera y no es que contesten incorrectamente, por ello hay que indagar y conducir hacia la respuesta correcta. Es importante construir oraciones variadas donde el alumno pueda responder falso o verdadero.

Las preguntas se dejan a consideración del instructor(a).

2. Actividad de DESARROLLO de la lección.

Iniciar diciendo a los alumnos:

¿A alguno de ustedes sus padres les ha hecho alguna promesa? Por ejemplo: te prometo que el fin de semana iremos a pasear o si sacas buenas calificaciones te prometo que te compraré algo.

Mínimo uno responderá que sí, permita que le exponga la promesa que le hicieron y al final pregúntele – cuando tus padres te hicieron esa promesa ¿deseabas que ya llegara el día en que se cumpliera?, ¿se cumplió?, ¿qué sentiste cuando llegó el momento?...

Bueno quiero explicarles que hoy vamos a prender el significado de la palabra esperanza: es lo que sentimos cuando queremos que aquello que nos prometieron o dijeron se cumpla o se logre. Nosotros como cristianos deseamos obtener lo que Dios nos ha prometido. ¿Saben qué es lo que Dios nos ha prometido?... permita que expongan sus ideas o conocimientos previos y cuando terminen complementen con... pongamos atención para saber cuál es esa promesa.

Ya hemos escuchado en clases anteriores que somos soldados de un ejército que lucha en contra de lo malo y que tratamos de hacer cosas buenas que Dios quiere, pero hoy quiero decirles que esa batalla un día terminará y todos nosotros los soldaditos del ejército de Jesucristo iremos a un lugar especial, ¿alguien sabe a dónde?... permita que expongan sus conocimientos.

Efectivamente iremos al Reino Celestial con Cristo a vivir para siempre con Él, mientras tanto que estemos aquí en la tierra esa debe ser nuestra esperanza porque Dios nos ha hecho la promesa de que un día vendrá por todos los soldaditos que lucharon sin temor y que hicieron lo que la Biblia dice que hagamos ¿quién quiere ir a reinar con Cristo?... pues mientras tanto que vivimos aquí en la tierra debemos saber que si un día morimos no debemos preocuparnos porque Dios vendrá y resucitará a los que estén muertos (explicar que es resucitar) y a esos hermanos que resuciten les dará un cuerpo nuevo que se parezca al de Él y viviremos siempre en un lugar especial que fue a preparar para nosotros.

No debemos tener ninguna duda de que Dios cumplirá su promesa y hay otra, también es importante conocerla, ¿quieren saber cuál es la otra promesa que Dios nos ha hecho?... Dice su Palabra que mientras nosotros estemos aquí en la tierra Él va a estar con nosotros todos los días de nuestra vida, por eso no debemos preocuparnos ni tener miedo porque cuando estemos en una situación difícil lo único que debemos hacer es orar pidiendo a Dios su ayuda y de inmediato Él nos escuchará.

3. CONCLUSIÓN

Aprender la alabanza que se encuentra en el **apéndice 2**.

Platicar la siguiente historia:

Hay una historia en la Biblia que habla del ejército de Gedeón, el día de hoy la vamos a aprender ¿alguien sabe la historia de Gedeón?...

Jueces 6 y 7.

Desde hace muchos años existe un pueblo llamado Israel, hubo un tiempo en el que este pueblo se alejó del camino de Dios y hacían cosas malas, por ejemplo: tenían dioses hechos por sus manos, ¿eso es bueno? (ponga ejemplo sobre qué es un dios hecho por manos de hombres) ... por eso Dios había permitido que gente de otro pueblo (los Madianitas) los tuviera cautivos durante siete años y le hiciera cosas malas debido a eso tuvieron que huir a esconderse en cuevas o en las montañas, pero aun así venían a destruir sus cosechas, su ganado, etc.

Un día Dios vio que en el pueblo de Israel había un hombre llamado Gedeón que se portaba bien y que era obediente, entonces le dijo que librara a Israel de los madianitas, él obedeció y siguió las instrucciones que Dios le dio, aunque al principio tenía miedo, pero Dios le dijo que Él iba a estar con ellos todo el tiempo y por ser obediente Dios no lo dejó solo durante la batalla y formó un ejército con trescientos hombres, los cuales derrotaron a los Madianitas, por eso nosotros no debemos tener miedo aunque tengamos problemas o dificultades lo único que debemos hacer es orar, pedirle a Dios su ayuda y Él responderá.

Se muestran algunos recursos para explicar la historia de Gedeón:

http://bibleforchildren.org/PDFs/spanish/Gideons_Little_Army_Spanish_PDA.pdf

https://youtu.be/6c_UBj1bYkQ

Actividad opcional **apéndice 3** entregar a los alumnos una copia de la actividad para colorearla.

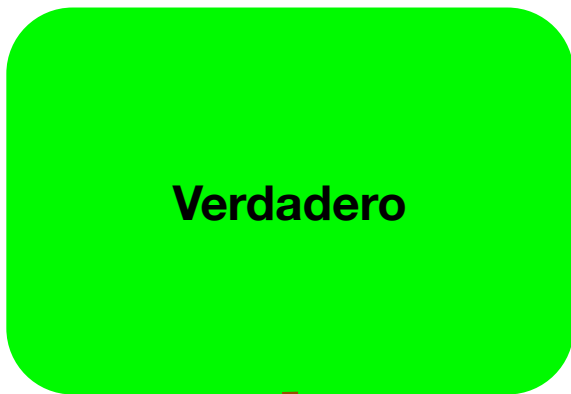
4. Actividad de REFUERZO

Finalmente realizar la actividad del laberinto que se encuentra en el **apéndice 4**, en ella debe pegar confeti, sopa, papeles de colores, cualquier material que tenga o que el instructor proporcione a los alumnos, en caso de no contar con materiales, puede colorear el camino que el soldado debe recorrer para llegar al Reino Celestial, mientras los alumnos trabajan pueden memorizar el texto base, Efesios 4:4 Un cuerpo, y un Espíritu; como sois también llamados á una misma esperanza de vuestra vocación:

NOTA: Realizar una heteroevaluación (el instructor plasma la calificación en el trabajo final), es importante tomar en cuenta algunos rubros como la participación en clase, actitud, trabajo terminado, puede considerar algunos otros de ser necesario.

Si desea puede realizar la escala de evaluación que se encuentra en el **apéndice 5** por alumno y pegarla en su cuaderno de trabajo, tiene libertad para cambiar los rubros que considere.

APÉNDICE 1



Palito de madera

Opcional

APÉNDICE 2

SOMOS SOLDADITOS


Somos soldaditos del ejército de Dios,
y vamos luchando contra el fiero tentador.
// Con Cristo a nuestro lado no tenemos miedo
porque la batalla ya ganada está. //

Soy un gran guerrero en el ejército de Dios,
mi armadura es la Palabra del Señor.
// Practico mansedumbre, humildad, paciencia
y siempre procuro vivir en amor. //

APÉNDICE 3

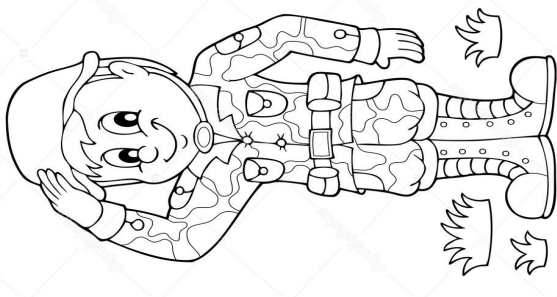



APÉNDICE 4



Reino Celestial

“La esperanza del guerrero”



APÉNDICE 5

RUBROS	SI (valor 2 puntos)	NO (valor 0 puntos)	Puntos obtenidos.
El alumno mantuvo una actitud adecuada mientras realizó su trabajo.			
El alumno hizo uso adecuado de los materiales que se le entregaron.			
El alumno siguió las instrucciones para realizar su trabajo.			
El alumno aprendió el texto base correspondiente.			
El alumno entregó con limpieza su trabajo.			
CALIFICACIÓN			
NOMBRE DEL ALUMNO:			