


La armadura de Dios



TRUEWAY KIDS.COM

Introducción

Frecuentemente, la Biblia usa cosas físicas para enseñarnos sobre cosas espirituales. Un ejemplo de ello es la enseñanza de Pablo sobre la armadura de Dios. El pasaje se encuentra en Efesios 6:10-20.

Puntos claves:

- Debemos ponernos la Armadura de Dios.
- Podemos ser fuertes en el Señor.
- Debemos orar siempre.

Guía de la lección

Habla de armaduras. Explique que los soldados las usan para proteger sus cuerpos cuando están en batalla. Mire imágenes de diferentes tipos de armaduras. Hable sobre cuáles áreas son más importantes proteger y qué materiales se utilizan más. Si el niño es mayor, puede pedirle que le señale algunos de los pros y los contras de las distintas armaduras (como que el metal sería más pesado o el cuero no es tan fuerte).

Haz una porción grande de gelatina con sabor. Deje que se endurezca en recipientes pequeños o en un plato grande, lo que funcione mejor para terminar con varios trozos gruesos de gelatina. Coloque cada pieza en un plato y póngalos sobre la mesa junto con varias "armas" como palillos de dientes, un cuchillo de mantequilla o una cuchara de madera. Permita que el niño "ataque" uno de los moldes de gelatina. Señale la facilidad con la que las armas destruyen la gelatina. Crea armaduras con papel de aluminio, cartón o papel. Comprueba qué tan bien se sostienen las armaduras contra las armas. Ahora, tome una taza o tazón de metal. Coloque sobre la parte superior de la gelatina. Permita que el niño intente atacar la gelatina. Señale que el tazón de metal duro creó una armadura impenetrable.

Señale que solo podemos ser fuertes en el Señor y en Su gran poder. Pídale a su hijo que levante un objeto pesado. No pueden hacerlo solos. Ayúdelos llevando el peso y señale que, con su poder y fuerza, ellos pueden lograr lo que no pudieron por sí mismos.

Para obtener más información sobre lo que representan las distintas piezas de armadura, puede hacer varias cosas:


- Ponga piezas de una canción militar que se repite. Marche alrededor para que los niños repitan sus palabras. Tú: "Pondré" Niño: "Pondré". Tú: "La armadura completa de Dios" Niño: "La armadura completa de Dios" ...
- Use periódico u otros trozos de papel grandes y cree una armadura de papel para su hijo. Decora y escribe lo que representa cada parte en el papel.
- Puede comprar una armadura de plástico simple (como un disfraz) y escribir lo que representa cada parte.
- Puede crear una rutina simple de "ponerse su armadura". Pantomime poniéndose un casco mientras dices: "Me estoy poniendo mi casco de salvación para proteger mi cabeza". Para la espada del Espíritu, tome la Biblia.

Señale que Dios quiere que estemos preparados para servirle.

Este mismo pasaje nos dice que en todo momento oremos en el Espíritu. Explique que la oración es una forma de pedirle ayuda a Dios y de hablarle.

Pregúntele a su hijo, a quién le pediría ayuda en diferentes escenarios. También dales una elección incorrecta, por ejemplo, "¿Llamarías a un mecánico para que te ayude a hornear un pastel?" Recuérdeles que Dios es todopoderoso y puede ayudar con cualquier problema que podamos tener.

Lea Hebreo 4:16. Celebre que Dios siempre nos permite acercarnos a Él en oración.




Sobre nuestras cabezas, debemos usar el Casco de la Salvación. Protege nuestras mentes. Nos recuerda las promesas de Dios. Luego, la Espada del Espíritu que es la palabra de Dios, la Biblia. Finalmente, Pablo nos dice que siempre recordemos orar. Dios está siempre con nosotros.



La armadura de Dios

En la Biblia, los soldados usarían armaduras muy pesadas listas para la batalla. Mientras Pablo estaba en prisión, escribió una carta a la iglesia. Les dijo que se pusieran la armadura de Dios. Quería que estuvieran listos.




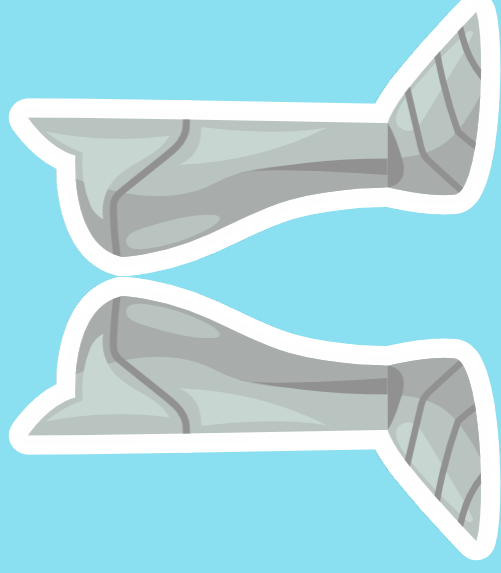
Pablo les dijo que comenzaran con el Cinturón de la Verdad.

Esta era la parte que mantenía todo junto.

Podemos conocer la verdad leyendo la Biblia.

A continuación, está la coraza de justicia.

Esta pieza protege tu corazón.



Debemos proteger nuestros pies con el evangelio de la paz.

Debemos perdonar a los demás porque Dios nos perdona.

Cuarto, el Escudo de la Fe. Nos protege de los ataques del enemigo.

Juegos y Actividades

Crea tu propia armadura

Convierta sus cajas de cartón viejas en una armadura para que la use su hijo.

Si no tiene tiempo para hacer todo, concéntrese en uno o dos elementos.

Piense en cómo podemos ponernos la armadura de Dios y lo que representa cada parte.



Espadas de globos

Usa algunos globos largos para crear espadas.

Permita que los niños jueguen con las espadas. Muéstrole cómo pueden defenderse y atacar con una espada.

Hable de cómo un soldado siempre tenía que tener lista su espada.

Comparta lo importante que es para nosotros conocer la Biblia, para estar preparados para cualquier cosa.



Balón prisionero (con escudos)

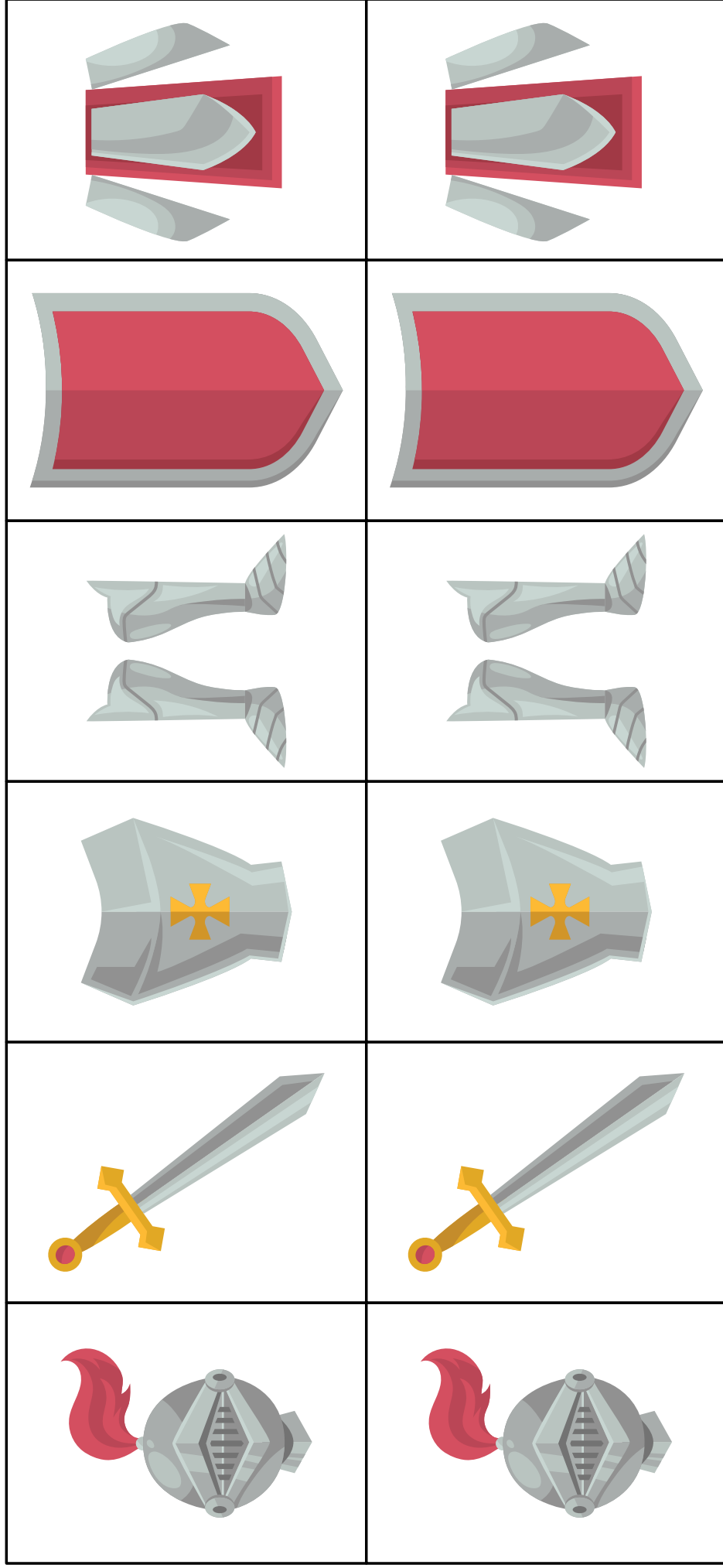
En esta versión de Balón prisionero, agregamos escudos que los niños pueden usar para protegerse. Si la pelota golpea el escudo, no quedan fuera.

Si el tiempo lo permite, juega una versión con y sin escudo. Muestre cómo es más fácil evitar ser golpeado con el escudo.




Reflexiona sobre el escudo de la fe.




Recorta las cartas y dale la vuelta para jugar un juego de combinación de memoria.



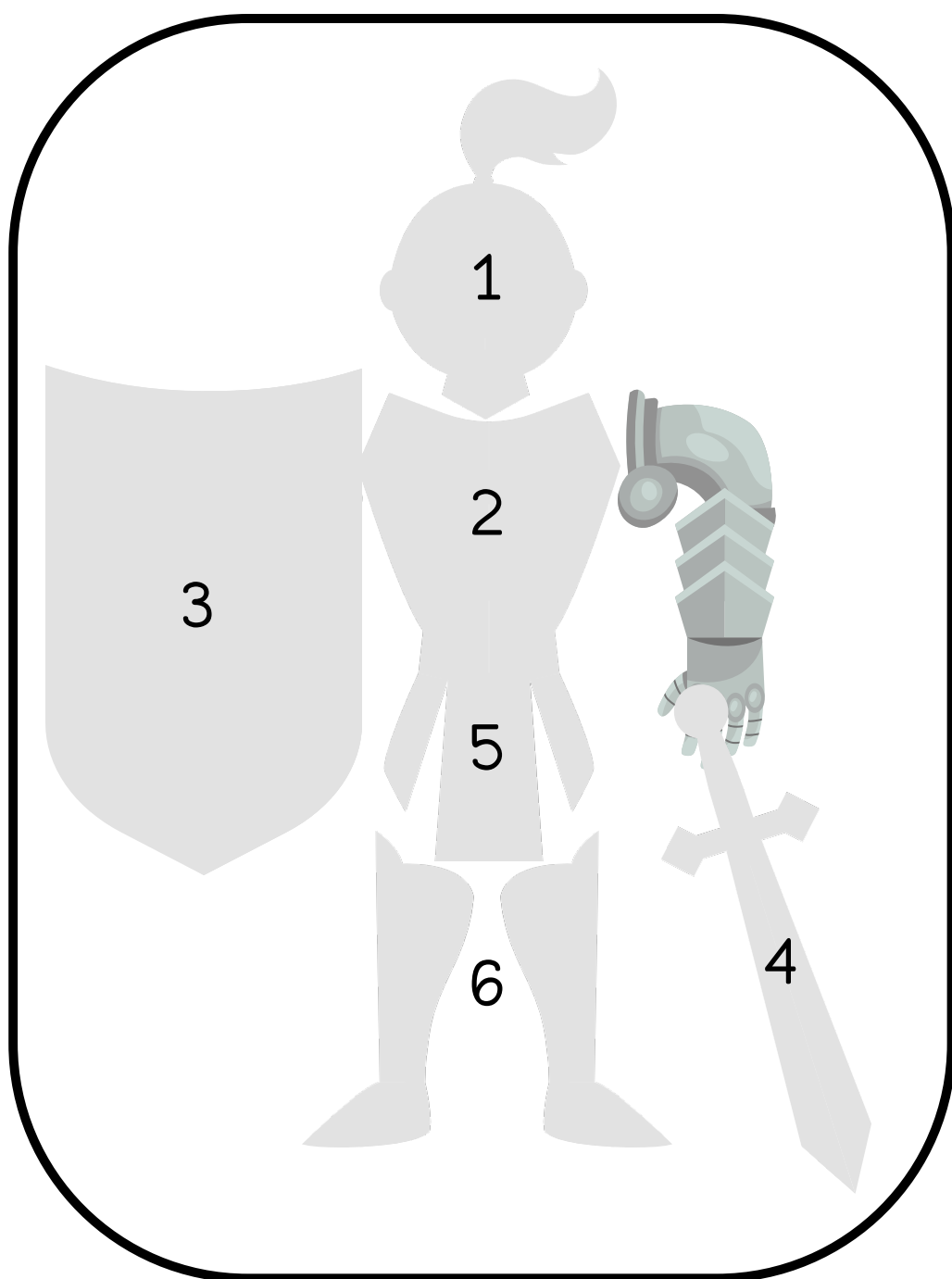




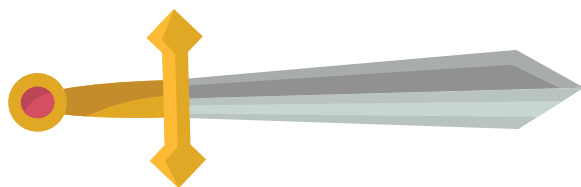
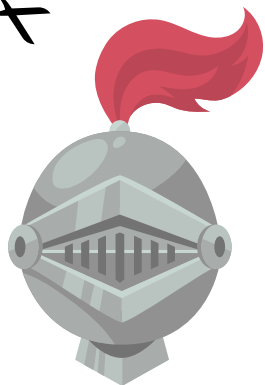
Termina los patrones



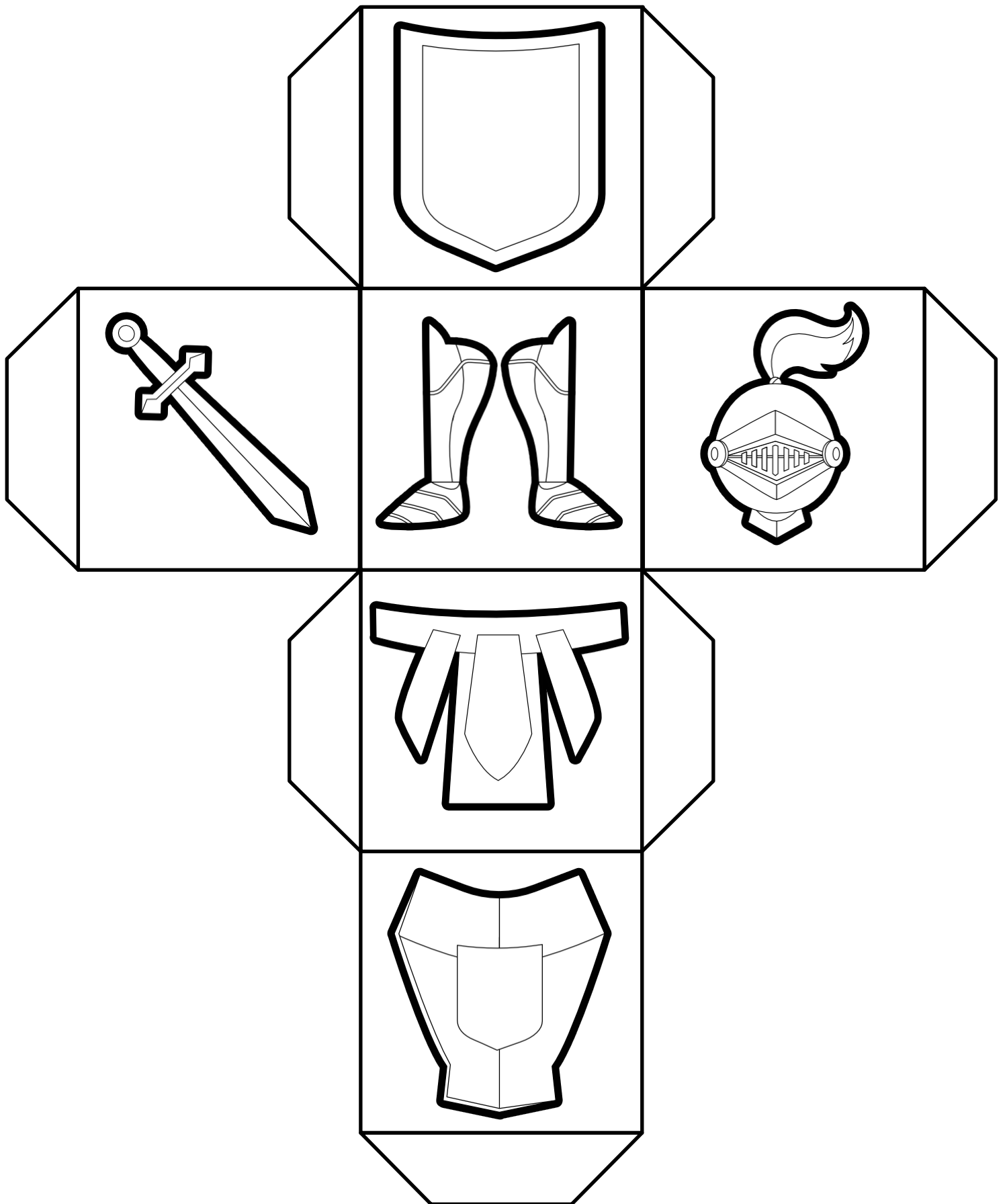
Haz tu propio patrón



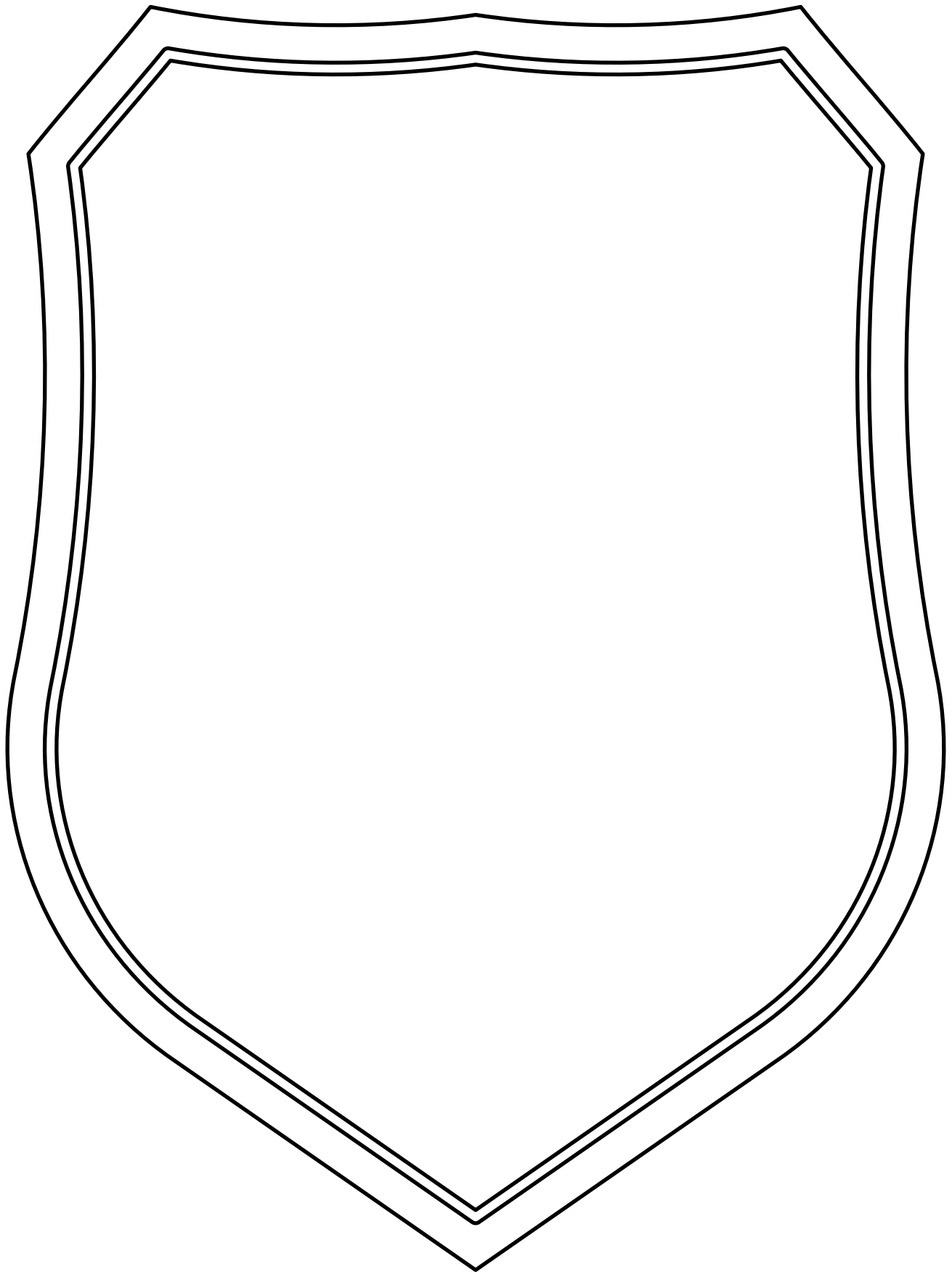
Tira un dado para recoger la armadura









Haz tus propios dados



Escribe tu nombre en el escudo
y decora



Coincidir con los escudos



Escudo de la fe

Qué necesitas:

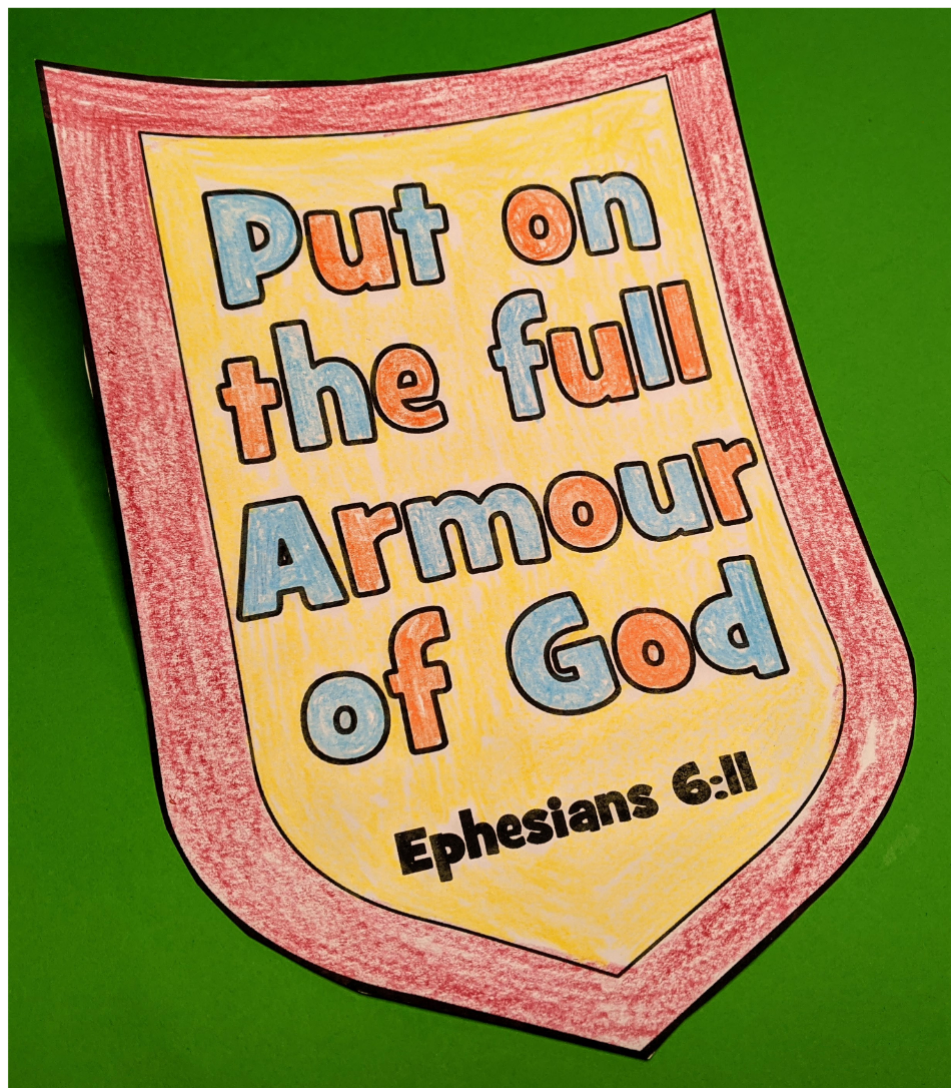
Página de plantilla (en cartón para obtener mejores resultados)

Equipo para colorear,

Tijeras,

Pegamento.

Opcional (pegatinas)




Qué hacer:



Colorea y decora el escudo.



Corta con cuidado el escudo y las correas.

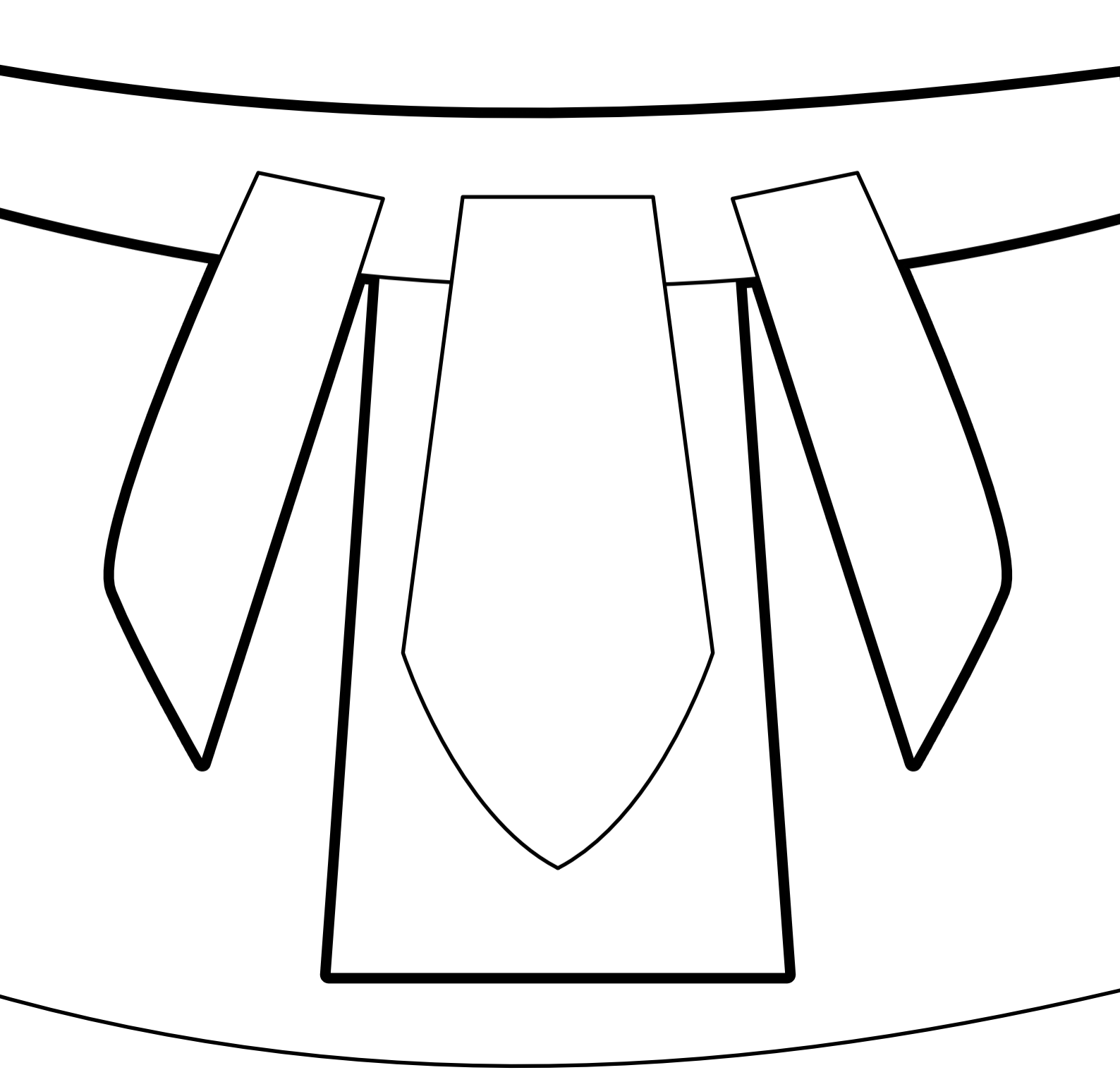


Pegue las correas de sujeción a la parte posterior del escudo. Lo suficientemente ancho para el brazo de su hijo.

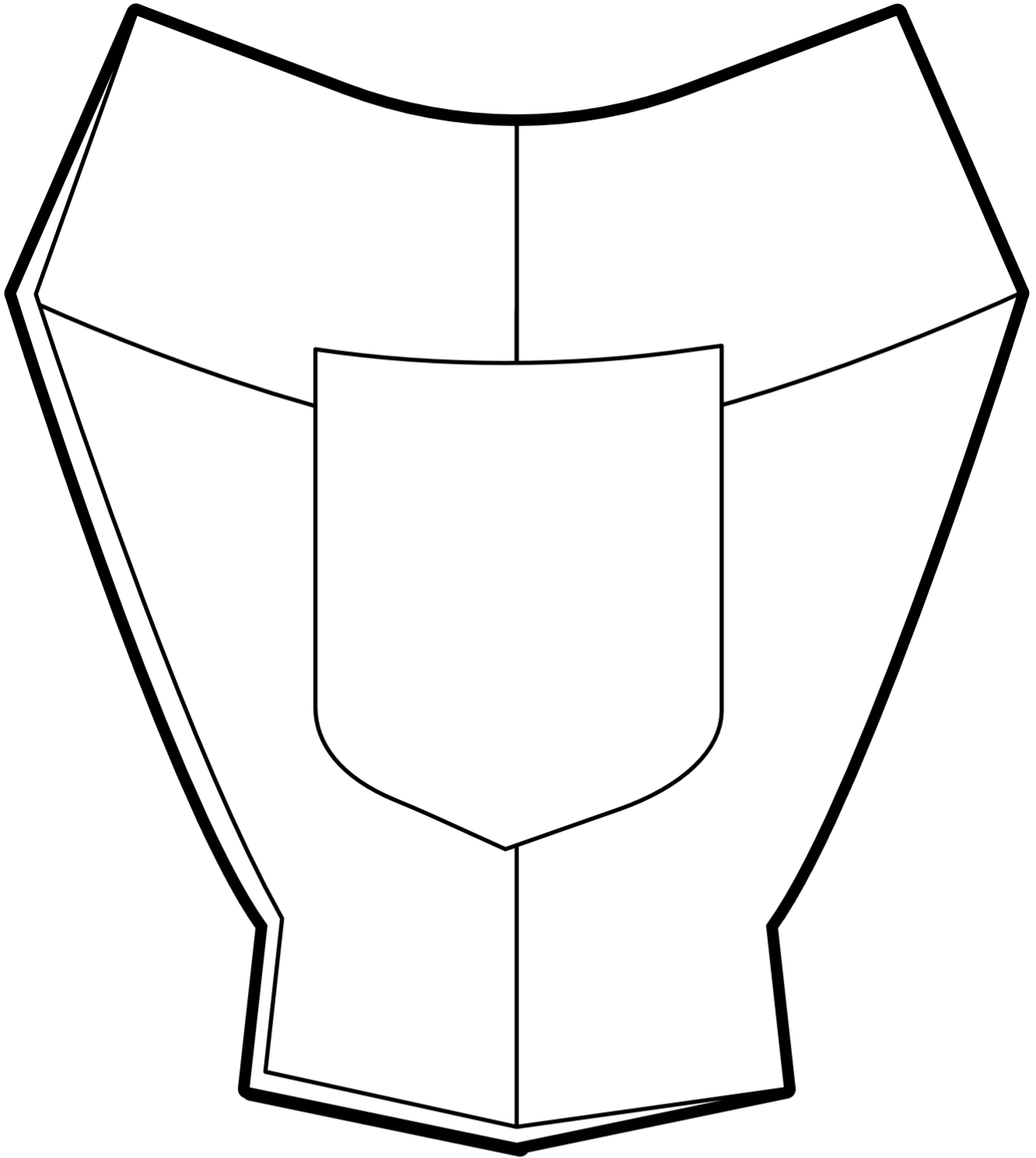
YouTube video: <https://youtu.be/935pmZ2Y5mw>

**Ponte la
Armadura
de Dios
completa**

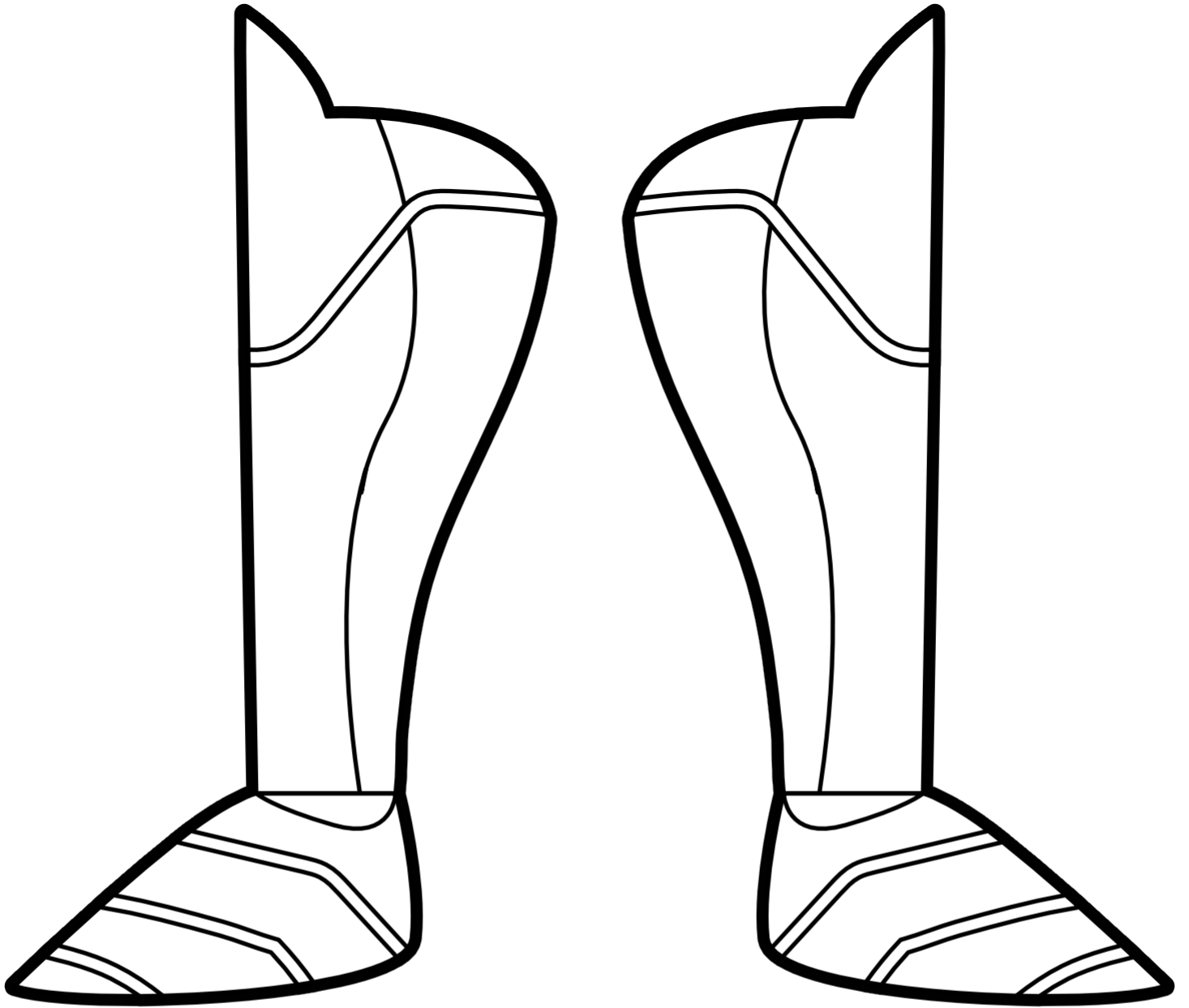
Efesios 6:11




El cinturón de la verdad



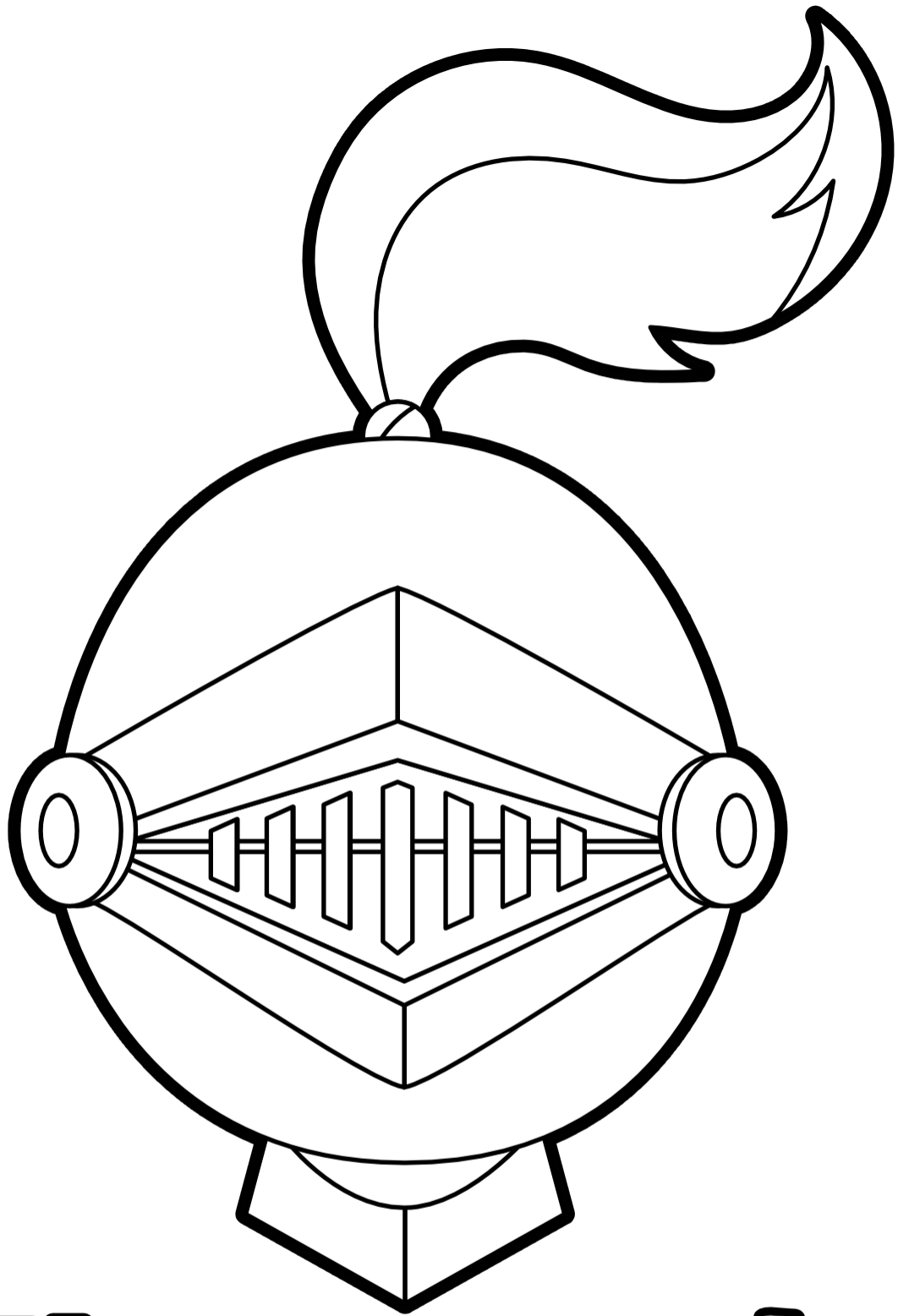
La coraza de justicia




**Pies equipados
con el evangelio
de la paz**



El escudo de la fe



El casco de la salvación



La espada

del


Espíritu

que

es la

palabra

de Dios



Adoración

Canciones de adoración recomendadas. No producido por Trueway Kids.
Los videos de YouTube se deben usar solo para uso personal.

Trueway kids - Historia bíblica

<https://youtu.be/eL0epBCjXnU>

La Armadura

https://youtu.be/BCvbwgnd_GM

Tu Armadura

<https://youtu.be/YJmhu20Crwk>



Oración

Gracias a Dios por darnos una armadura poderosa y la capacidad de invocarlo. Pídale que le ayude a conocerlo mejor todo el tiempo.

La próxima semana

Frutos del Espíritu
4 de diciembre de 2020

Si aún no lo ha hecho, regístrese para recibir futuras lecciones por correo electrónico.

truewaykids.com/subscribe/

