

Timoteo



Introducción

A medida que se extendía el ministerio de Pablo, capacitó a otros para compartir el Evangelio. Uno de estos mensajeros era un joven llamado Timoteo. Pablo le escribió dos cartas, I y II Timoteo. Timoteo también ayudó con las cartas que Pablo envió a otras personas.

Puntos clave:

- Los padres deben enseñar a sus hijos acerca de Dios.
- Los niños deben aprender de sus padres.
- Los cristianos son una familia.

Guía de la lección

Guía de la lección:

Hable con su hijo sobre las cosas que ha aprendido. Pregunte qué fue lo más difícil, lo más fácil y lo están más orgullosos de aprender. Comparta sus experiencias al aprender algo nuevo.

Aprender algo a veces puede ser difícil, pero cuando tenemos a alguien que sabe cómo enseñarnos, es mejor.

Seleccione algo para aprender, como origami. Antes de la lección, siga las instrucciones en Internet para crear una intrincada pieza de origami. Entregue esta creación al niño, con una hoja de papel y pídale que la vuelva a crear. Lo más probable es que fallen. Ahora, consiga una hoja de papel nueva. Explique cada pliegue que necesitan hacer y permítales copiar sus acciones. Una vez que haya terminado la actividad, hable sobre cómo aprendió de Internet y ahora les ha enseñado. Explique que necesitaban aprender cómo hacerlo, antes de tener éxito y antes de poder enseñar a alguien más. También puede utilizar otra artesanía o tocar una canción simple en un instrumento, para solidificar el concepto.

Pablo escribió que está feliz de que la "fe" que Timoteo había recibido de su abuela, Loida, y de su madre, Eunice, lo haya ayudado a honrar a Dios y servir a los demás. La madre y la abuela de Timoteo habían tenido cuidado de ayudarlo, a tener un conocimiento personal de las Escrituras. Pablo también ayudó a Timoteo a madurar en la fe. Piense en las personas que Dios le ha dado para ayudarlo a crecer en la fe. Ore y agradezca a Dios por ellos.

Es tan importante la necesidad que tiene un padre o abuelo de enseñar a un niño, como la disposición de un niño a aprender. Su madre y su abuela le enseñaron a Timoteo a amar y honrar a Dios. El nombre de Timoteo significa "honrar a Dios". Hable de cómo Timoteo tuvo que estar dispuesto a que le enseñen a aprender a honrar a Dios.

Dele a su hijo un par de tapones para los oídos o auriculares y dígame que hable en voz alta sobre lo que quiera. Mientras hablan, dígame en voz baja cómo encontrar un regalo escondido en la casa. Ahora, quítese los auriculares y pídales que escuchen. Díles que vayan a buscar la golosina. Cuando digan que no escucharon lo que usted dijo, señale que solo podemos aprender cuando estamos escuchando. No podemos hablar y escuchar al mismo tiempo. Ahora, dales las instrucciones nuevamente. Una vez que encuentren la golosina, hable sobre lo importante que es escuchar las instrucciones.

Pregúntele a su hijo cuántos años debe tener alguien para servir y honrar a Dios. Lee 1 Timoteo 4:12. Pablo le dijo a Timoteo que, aunque era joven, debería dar el ejemplo a los demás. Nuestra edad no limita a Dios. No debemos esperar hasta tener la edad suficiente para servirle. Recuérdele a su hijo que NUNCA es DEMASIADO JOVEN para hacer grandes cosas para Dios.

Tómese un tiempo para aprender y repetir 2 Timoteo 3:15.

Timoteo



Timoteo compartió las cartas de Pablo y enseñó a otros.

Aunque era joven, dio ejemplo a los demás.

Timoteo predicó el Evangelio, se ocupó de las iglesias y ayudó a las personas a crecer en la fe.

Timoteo honró a Dios.




Timoteo creció en un hogar que amaba a Dios.

Su madre, Eunice, y su abuela, Loida, siempre le leían la Biblia.

Orarían juntos y darían gracias a Dios.

Querían darle a Timoteo el mejor comienzo.




Un día, Pablo llegó a la aldea de Timoteo.

Pablo sabía que Dios tenía un plan especial para Timoteo.

Pablo ayudó a Timoteo a crecer en la fe.

Pablo llevó a Timoteo en sus viajes misioneros.

Timoteo fue un gran ayudante.



Más tarde, cuando Pablo estaba en prisión, le escribió dos cartas a Timoteo.

Agradeció a Timoteo por servir a los demás.

Pablo estaba en prisión, pero sabía que Timoteo estaba haciendo un gran trabajo cuidando de la iglesia.

Pablo escribió cartas para ayudar a Timoteo y le dijo que siempre confiara en las Escrituras.

Juegos y Actividades

Dar el ejemplo (imitadores)

Seleccione una persona para que sea el líder. Todos los demás deberían copiarlo. Comience con actividades simples como aplaudir, bailar, tocarse la cabeza. Hable sobre lo importante que es prestar atención para poder copiar.

Comparta cómo Pablo, la madre y la abuela de Timoteo le dieron un buen ejemplo. Comparta cómo Timoteo podría ser un ejemplo para otros.



Álbum de fotos familiar

Tómese su tiempo para revisar las fotos familiares. Recuerde los buenos momentos que ha tenido y los momentos especiales con su hijo. También puedes mostrar momentos especiales de tu infancia.

Recuérdale a su hijo que hay muchas cosas especiales que hacen las familias, pero lo más importante es crecer juntos en la fe.




Globos

Tenga algunos globos vacíos para inflar con su hijo. Antes de comenzar, pregúntele qué hay dentro del globo. Infle el globo con la boca. Pregúntele al niño nuevamente qué hay dentro del globo. Tu respiración. Lea a su hijo 2 Timoteo 3:16 "Toda Escritura es inspirada por Dios".


Pasa un tiempo jugando con los globos.



Cortar y ordenar por edad





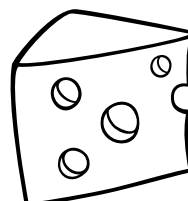

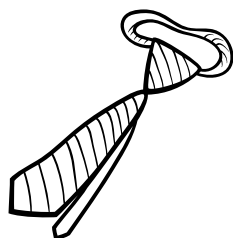





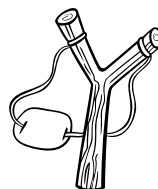







Entrega la carta de Pablo a Timoteo




Encuentra siete diferencias



Coloree los elementos que están con T



Árbol genealógico



Qué necesitas:

Papel y/o papel de color (marrón y tonos de hojas)

Tijeras


Pegamento

Lápices

Qué hacer:




Con un lápiz, dibuje una línea alrededor de la mano y el brazo de su hijo. Coloréalo de marrón para hacer el tronco de un árbol o dibuja el brazo sobre papel marrón, recorta la forma y pégala.





Use papel de color para cortar hojas en forma de corazón. Escriba nombres de personas de su familia o haga dibujos.




Pegue las hojas alrededor del tronco del árbol para formar un árbol genealógico.











Adoración

Canciones de adoración recomendadas. No producido por Trueway Kids.
Los videos de YouTube se deben usar solo para uso personal.

Trueway kids - Historia bíblica

https://youtu.be/_UvjxHSC2aY

Toda la Escritura es Inspirada por Dios” 2
Timoteo 3:16

<https://youtu.be/u4XXvGGS6rU>

Lee la Biblia, Ora cada día, y tu crecerás

<https://youtu.be/JRVgwAViHqc>



Oración

Da gracias a Dios porque alguien te está enseñando sobre Él. Pídale a Dios que le ayude a abrir su corazón y sus oídos para aprender.

La próxima semana

La armadura de Dios
27 de noviembre de 2020

Si aún no lo ha hecho, regístrese para recibir futuras lecciones por correo electrónico.

truewaykids.com/subscribe/

