

Los viajes misioneros de Pablo



Introducción

Después de que Pablo fue salvo, quiso contarles a todos, las cosas maravillosas que el Señor había hecho por él. Hizo largos viajes para contarles a otros las Buenas Nuevas. En Hechos 13 se cuenta una parte de sus viajes misioneros.

Puntos claves:

- Debemos contarles a otros el Evangelio.
- Dios salvará a personas de toda tribu, lengua, pueblo y nación.
- Dios se alegra cuando compartimos las Buenas Nuevas.

Guía de la lección

Pablo hizo viajes misioneros lejos de su casa y les habló a otros acerca de Jesús. Hoy todavía hay misioneros que llevan el Evangelio a otras tierras. Usando un atlas (muchas Biblias tienen uno en la parte de atrás), trace la ruta de Pablo. Habla de un viaje largo que podrías haber hecho. Explique que en la época de Pablo, no tenían aviones ni automóviles. Piense en los diferentes tipos de transporte que pudo haber usado. Incluso, puede mencionar métodos y preguntarle al niño, si cree que ese medio de transporte existía en la época de Pablo.

Coloque un plástico transparente sobre el atlas y dibuje una ruta simple de cuadros sobre el camino recorrido por Pablo en uno de sus viajes. En tarjetas, haga dibujos de los métodos de transporte que Pablo podría haber usado y asigne valores. Por ejemplo, el bote puede ser de cuatro movimientos y caminar uno. Juega un juego simple.

Otro juego sería esconder varios objetos por la casa. Estos objetos pueden ser banderas, muñecos, fotos o algo similar para representar diferentes países. Cree tarjetas sencillas con una cruz o algún otro dibujo para representar las buenas nuevas. Dígale al niño que lleve el Evangelio a los perdidos. Cada vez que encuentran un pueblo, deben colocar un papel que represente el Evangelio. Celebre cuando lleguen al último país con su mensaje.

Hable sobre las buenas noticias que hayan sucedido en sus vidas, como el nacimiento de un hijo o un regalo de cumpleaños emocionante. Las personas son felices al compartir con otras personas, las cosas buenas que les han sucedido. Dios se alegra cuando compartimos sus buenas nuevas con los demás.

La Biblia dice que la gente de toda tribu, lengua, pueblo y nación llegará a la fe en Jesús. No importa cómo se ven las personas, qué idioma hablan, dónde viven o qué comen. Jesús dijo que todo tipo de personas estarán en el cielo. Cree un menú alrededor del mundo para un almuerzo o cena especial. Comience en su propio país y elija un plato de cada uno de los próximos continentes para preparar. Por ejemplo, alguien en Europa podría preparar un plato familiar para el aperitivo, un plato asiático como plato principal y un postre americano. También puede optar por hacer una receta de cada continente o simplemente preparar platos de un país en particular (no el suyo).

Si no desea preparar la comida, puede crear una decoración con un versículo alrededor del mundo. Elija un versículo que sea importante para su familia. Imprímelo o escríbelo en tu propio idioma. Busque el versículo en diferentes idiomas y cópielo. Puede adjuntarlos a una cuerda en el orden en que aparecen los países en el mundo, o pegarlos en un mapa mundial sobre los países al que corresponde. Hable sobre cómo la Biblia ha sido traducida a muchos idiomas diferentes, generalmente por misioneros.




Pablo llegó a la ciudad de Filipos.

Encontró a un grupo de mujeres orando cerca de un río.

Una de las mujeres era Lidia, empresaria.

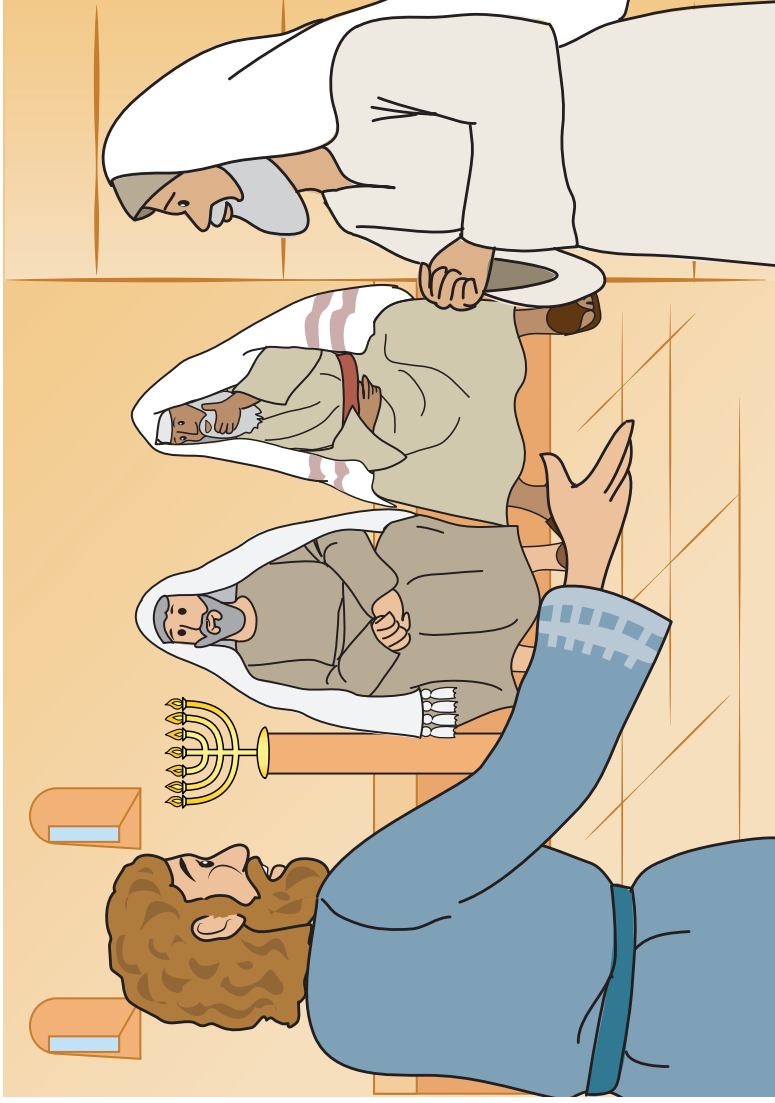
Cuando Lidia se enteró de Jesús, creyó. Todos en su casa fueron bautizados.



Los viajes misioneros de Pablo

Dios le dio a Pablo un trabajo muy importante. Sería misionero y viajaría por el mundo contándole a la gente las buenas nuevas de Jesús.

La iglesia oró por Bernabé y Pablo, y se embarcaron en su primer viaje.



Pablo y Bernabé no dejaron de predicar sobre Jesús.

Le dijeron a la gente las buenas nuevas acerca de Jesús en las ciudades, sinagogas, templos y cuando viajaban en barcos.

Mucha gente creyó en Jesús, pero otros odiaron el mensaje y trataron de detenerlos.



Una vez, Pablo tuvo un sueño especial. Un hombre le rogaba que fuera a un lugar llamado Macedonia.

Macedonia era parte de Europa.

Pablo estaba dispuesto a ir a donde Dios quería que él fuera.

Sabía que el Evangelio era para todas las personas.

Juegos y actividades

Apoya a un misionero

Ayude a sus hijos a apoyar y orar por un misionero. Es posible que su iglesia ya apoye a una organización misionera.

Muestre fotografías de los misioneros y léales los boletines. Ore junto con su hijo por los misioneros.

Haga una caja de dinero, donde su hijo pueda recolectar algunas monedas para apoyar su trabajo. Anime a su hijo a hacer dibujos o tarjetas para los misioneros. Realmente los bendecirá y animará en el campo misional.



Experimenta con varios tintes naturales

Lidia era vendedora de telas violetas. Se pueden usar flores, bayas, hierbas, plantas e incluso nueces para hacer varios colores. Se puede hacer un tinte púrpura con moras (en lugar de conchas de caracol como en la época de Lidia).

Use guantes de goma para no manchar su piel. Tritura los distintos elementos para hacer un dado. Agregue gotas de agua según sea necesario y pinte sobre tela blanca o déjela remojar.

Si tiene más tiempo, intente hacer un Tie-Dye (Atar y teñir).

Toma la buena noticia

Coloque trozos de papel por la habitación con nombres, banderas o personas en ellos. Diga en voz alta: "Lleve la buena noticia a...". Los jugadores deben correr al papel correcto lo más rápido posible.

Si los niños corren hacia el papel equivocado o son los últimos en llegar, están fuera.



Siga los números de todo el mundo


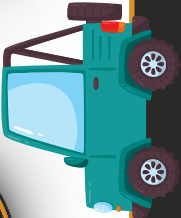
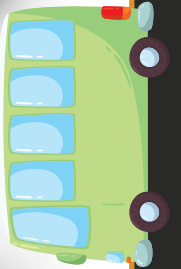












Rodar un dado






Conduce el coche alrededor de cada número

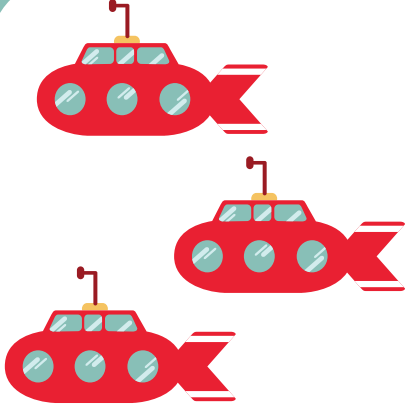




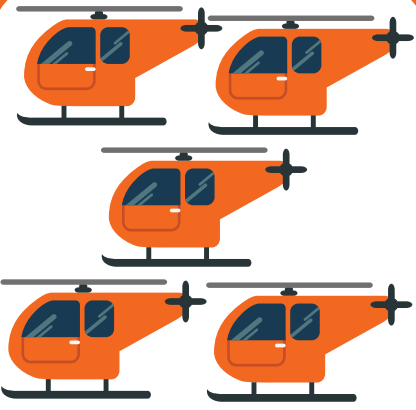
3	2	1
---	---	---




1	2	3
---	---	---



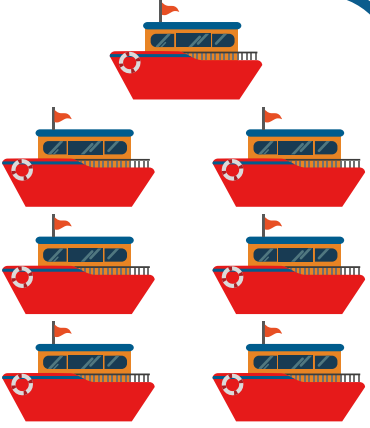
2	1	3
---	---	---




5	3	4
---	---	---



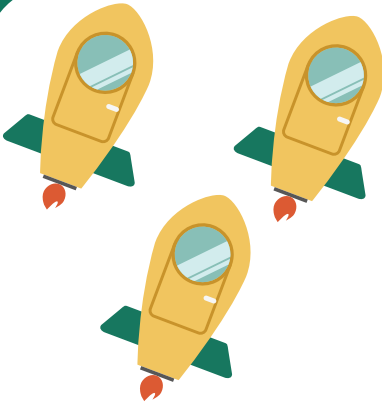
5	4	6
---	---	---




5	7	4
---	---	---



2	5	4
---	---	---

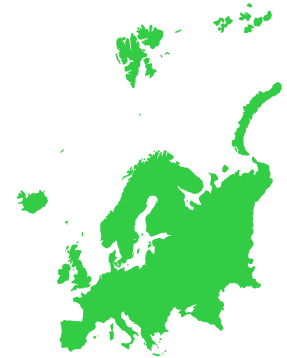
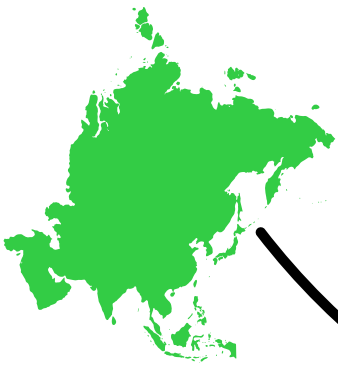


5	3	6
---	---	---



9	7	6
---	---	---

Coincidir con los continentes



Ir por todo el mundo



Qué necesitas:

Página de la plantilla (en la tarjeta para obtener mejores resultados),

Lápices de colores,

Tijeras,

Pasador.

Qué hacer:



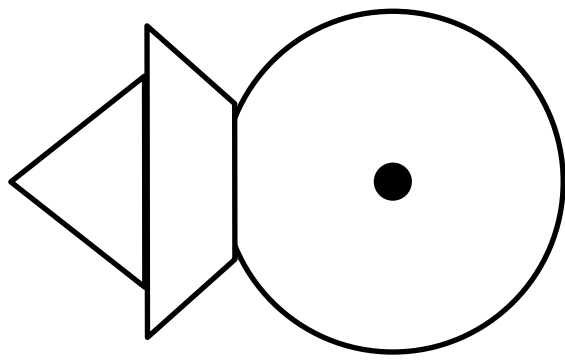
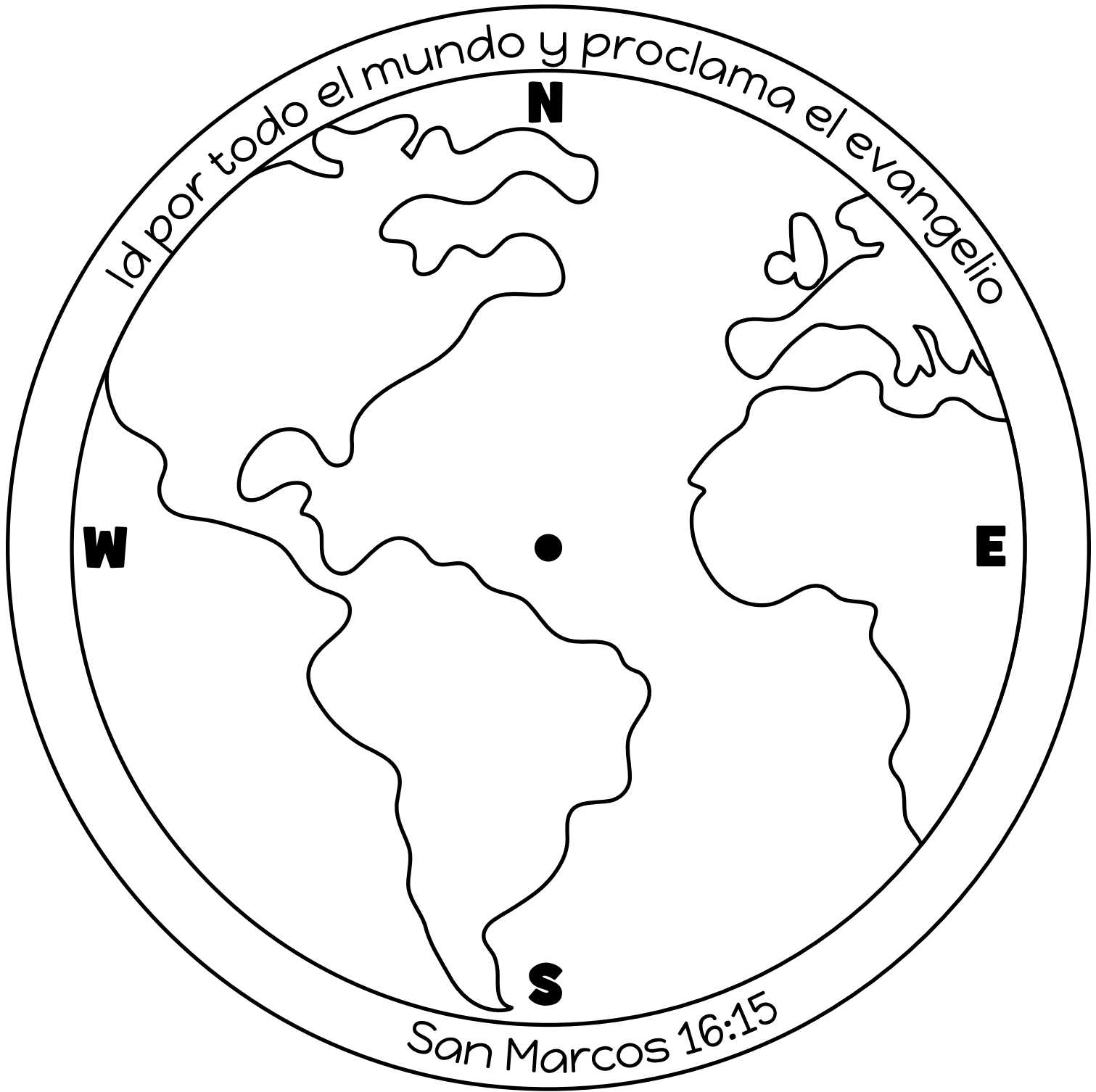
Colorea la página de la plantilla.




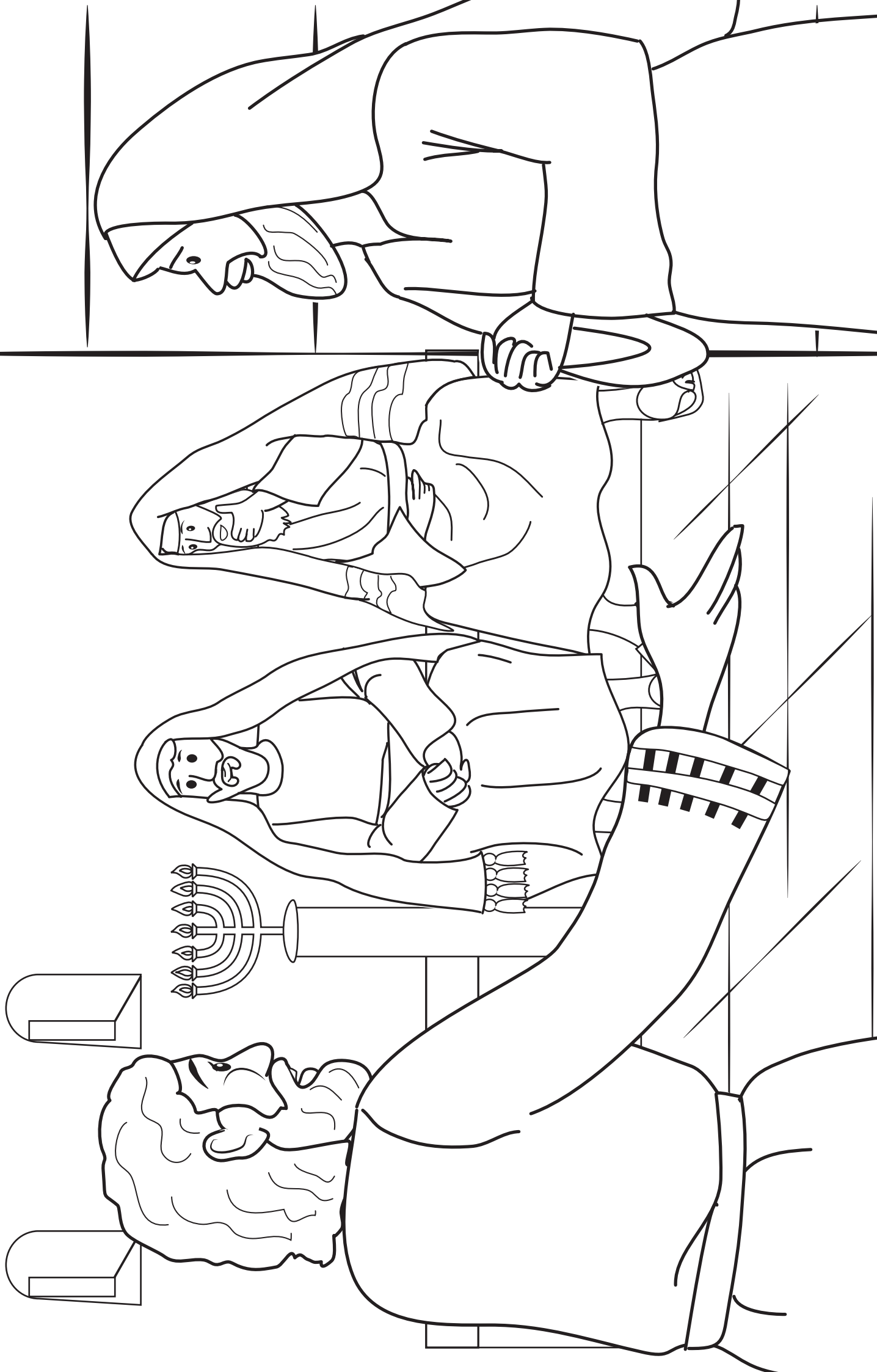
Recorta el mundo y la sección de los barcos.



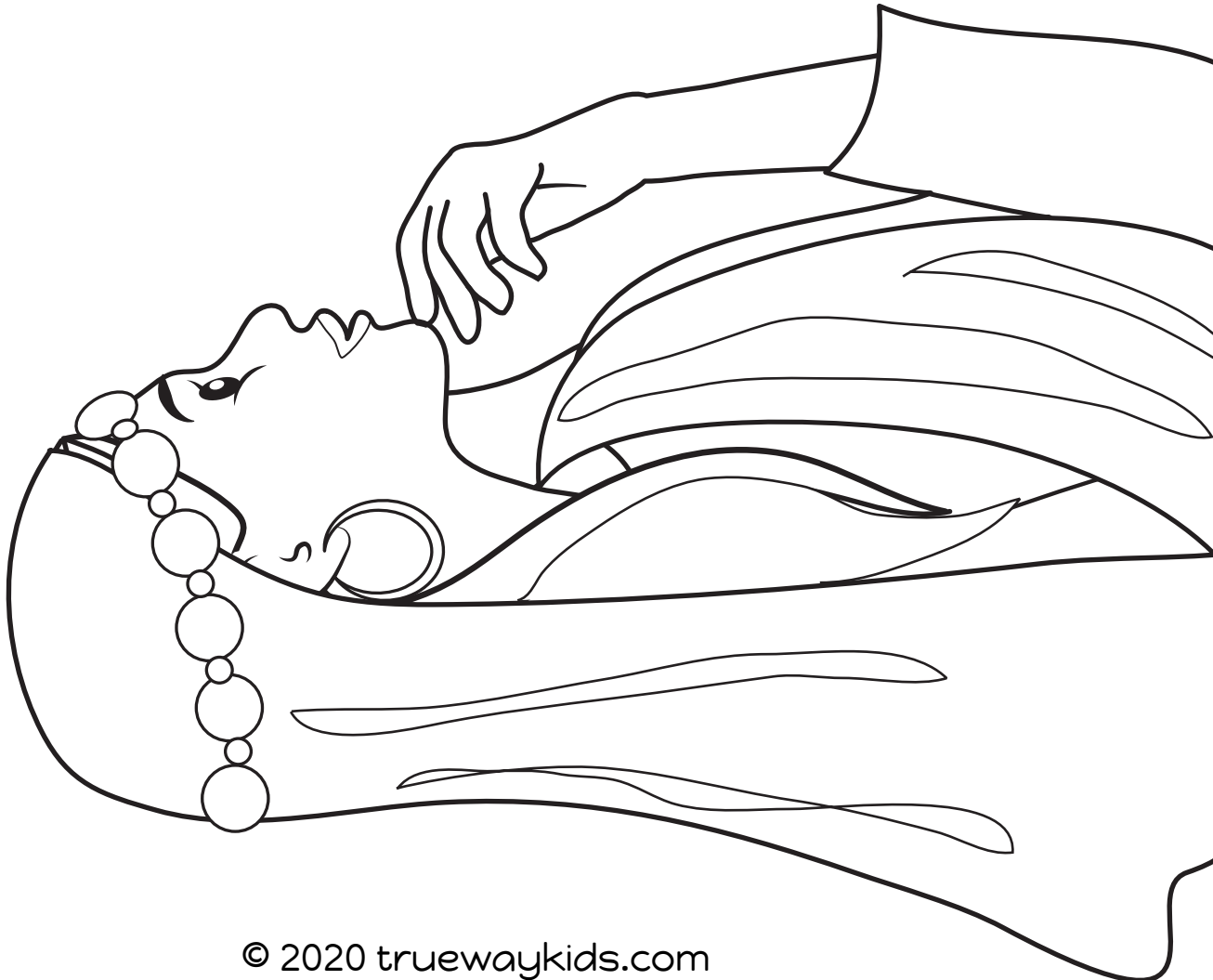
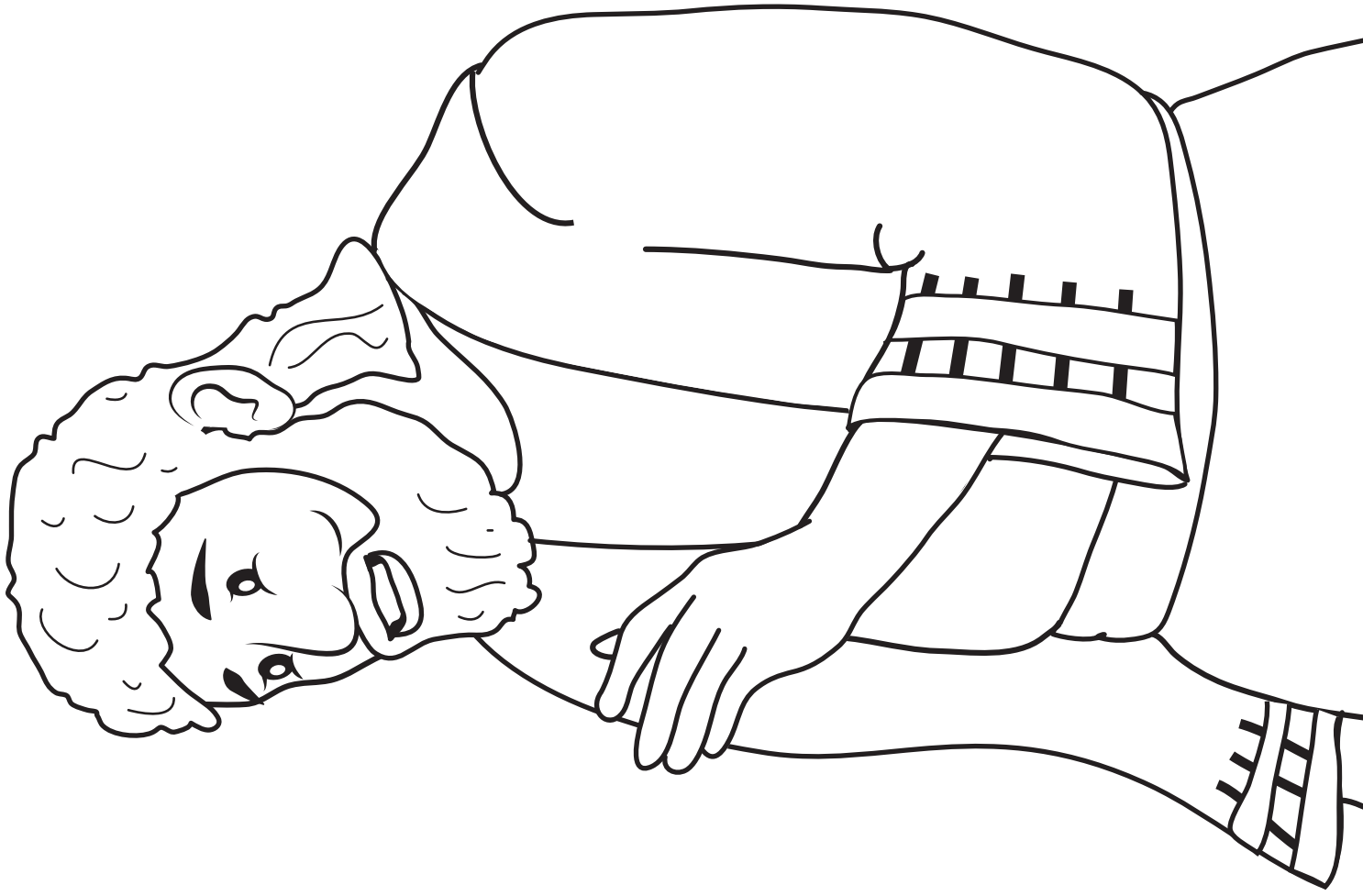
Fíjelo con un pasador.











Adoración

Canciones de adoración recomendadas. No producido por Trueway Kids.
Los videos de YouTube se deben usar solo para uso personal.

Trueway kids - Historia bíblica

<https://youtu.be/BMj0Rwz0pQc>

Predicad el evangelio (Marcos 16 :15)

<https://youtu.be/36eVwtpQ49g>

Pablo y Bernabé

<https://youtu.be/T2wt3KrTITY>



Oración

Ore y agradezca a Dios porque Él se preocupa por personas de todos los lugares. Pídale que le ayude a difundir el Evangelio a otros.

La próxima semana

Pablo y Silas en la cárcel
(Hechos 16)

6 de noviembre de 2020

Si aún no lo ha hecho, regístrese para recibir futuras lecciones por correo electrónico.

truewaykids.com/subscribe/

