

Saulo se convierte en Pablo



Introducción

Después de que Jesús regresó al cielo, sus seguidores predicaron Su mensaje de salvación. Saulo odiaba el mensaje que predicaban, pero Dios cambió su corazón. La historia de su conversión se encuentra en Hechos 9.

Puntos claves:

- Dios puede cambiar a las personas.
- Dios perdona a los que hacen mal.
- Debemos perdonar a los que nos hicieron mal.

Guía de la lección

Habla de los opuestos. Cuando el corazón de Saulo cambió, se convirtió en lo opuesto a lo que era. Odiaba a los cristianos, pero después de ser salvo, los amó. Pasó de seguir la oscuridad, a seguir la Luz del Mundo.

Habla sobre el cambio. Coloca un vaso de agua. Saca un trozo de hielo del congelador y pon una tetera a hervir. Señale la forma en que el calor y el frío cambian el agua en diferentes formas. Discuta sobre otras cosas que cambian cuando se aplica calor o frío.

Puede optar por hacer un experimento colocando varios objetos en un trozo de papel de aluminio en una sartén (use dulces, un chocolate pequeño, una galleta, etcétera) Coloque los artículos en el horno. Retire el papel de aluminio del sartén y colóquelo sobre la mesa hasta que esté frío al tacto. Dele al niño un utensilio y permítale que pinche los objetos. Habla de cómo el horno los cambió. Haz el mismo experimento con objetos duplicados y colócalos en el congelador. Analice las diferentes formas en que el frío y el calor cambiaron los objetos. Por ejemplo, un caramelo gomoso se pondrá muy duro en el congelador y se derretirá en el horno.

Jesús nos libera de nuestros pecados y perdona los males que hemos cometido cuando nos arrepentimos. De la misma manera, debemos perdonar a los demás. Ananías perdonó a Saulo y lo sanó, a pesar de que sabía que Saulo había lastimado a otros creyentes. Si nos arrepentimos, lo lamentaremos y cambiaremos nuestras acciones.

Antes de Saulo convertirse, pensaba que estaba haciendo lo correcto. Dios abrió sus ojos tanto espiritualmente (por eso se arrepintió) como físicamente (cuando Ananías sanó sus ojos).

Dios nos ha dado la Biblia y el Espíritu Santo para abrir nuestros ojos, para que podamos distinguir el bien del mal. Coloque algunos bloques, pelotas u otros objetos de varios colores. Explique que va a jugar a clasificar. El objetivo es dividir los bloques en montones de los mismos colores. Mezcla los bloques. Pregúntele al niño si cree que puede clasificar los bloques. Pídales que expliquen cómo podrían hacerlo. Ahora, coloque una venda sobre los ojos del niño. Dígales que necesitan clasificar los bloques con sus otros sentidos. Permítales que intenten ordenar los bloques. Retire la venda de los ojos y hable de cómo, sin sus ojos, no podrían discernir los diferentes colores (También puede elegir otro sentido si lo desea. Como identificar aromas con la nariz tapada o música con los oídos tapados).

Necesitamos orar y leer la Biblia para que Dios pueda usarla para abrir nuestros ojos espirituales y podamos discernir el bien del mal.

Reflexione sobre el ciclo de vida de una mariposa o una rana. Hable acerca de cómo Dios transformó la vida de Saulo y quiere transformar nuestras vidas.



Jesús también le dijo a Ananías que fuera a encontrarse con Saulo. Había elegido a Saulo para hacer un trabajo importante. Ananías saludó a Saulo y lo tocó. De inmediato, Saulo pudo ver de nuevo. Dios cambió la vida de Saulo. Ahora amaba a Dios. Saulo se convirtió en Pablo y vivió para Dios.



Saulo se convierte en Pablo

Saulo era un hombre que odiaba a Jesús y sus seguidores. Saulo hizo todo lo posible para encontrar cristianos y ponerlos en prisión. A veces, hasta les dio muerte. Saúl pensó que estaba haciendo lo correcto.



Un día, Saulo se dirigía a arrestar a los creyentes.

Del cielo, vino la luz más brillante que Saulo jamás había visto.

Una voz le preguntó: “¡Saulo! ¡Saulo! ¿Por qué quieres perseguirme?”

Era Jesús.



Saulo tuvo miedo.

Saulo se había equivocado todo este tiempo.

Jesús le dijo que fuera al pueblo vecino para encontrarse con un hombre llamado Ananías.

Saulo estaba ciego, a causa de la luz brillante, por lo que sus hombres lo llevaron allí.

Juegos y actividades

El escondite con linterna

Crea un ambiente con poca luz. Ya sea en una habitación oscura o espera la noche. Asegúrese de que el espacio sea seguro y que no haya nada peligroso con que los niños se puedan lastimar. Seleccione a una persona para que sea "eso". Dale una antorcha (linterna).

"Cierra los ojos y cuenta hasta un número mientras los otros jugadores se esconden". Cuando terminen de contar, deben buscar a los otros jugadores y marcarlos iluminándolos con la antorcha.



Reconocer la voz

Para prepararse para esta actividad, use su teléfono para grabar a algunas personas que su hijo conoce bien, diciendo una oración simple. Por ejemplo. "Hola. ¿Sabes quién soy? Alternativamente, puede encontrar algunos videos de personas de los dibujos animados favoritos de su hijo.

Uno por uno, coloque una voz para su hijo. Luego, deben adivinar de quién es la voz. Si les resulta demasiado difícil, puedes darles una pista y volver a colocar la voz.

Comparta cómo Saulo escuchó una voz del cielo y preguntó quién era. Recuérdeles que fue Jesús.




Caminar con los ojos vendados con un guía

Coloque una venda en los ojos de su hijo. Haga que se sujeten de su brazo. Explíqueles que usted será su guía. Llévelos a dar un paseo por la habitación, la casa o el jardín. Pregúnteles dónde creen que están.







Hable acerca de cómo Saulo se quedó ciego, después de ver la luz brillante y necesitaba que otros lo ayudaran.







Coincidir con los opuestos



Colorea las cosas que dan luz




Cortar y poner en orden



Encuentra 7 diferencias




Luz en el camino de Damasco



Qué necesitas:

- Páginas de la plantilla
- Una cartuchera o bolsa de plástico con cierre.
- Lápices de colores
- Marcadores
- Tijeras


Qué hacer:



Use un rotulador para trazar la página de la plantilla en una cartuchera o bolsa de plástico con cierre. Dependiendo de las edades de sus hijos, les puede ayudar y/o colorear la imagen con marcadores.



Coloque un trozo de papel negro dentro de la cartuchera. Si no tiene papel negro, coloree el papel blanco con un crayón negro.



Recorta y colorea el haz de luz. Desliza el interior de la bolsa de plástico para revelar la imagen y el verso.


Video de YouTube: <https://youtu.be/>

"¿Quién eres, Señor?" Preguntó Saulo.

"Yo soy Jesús",

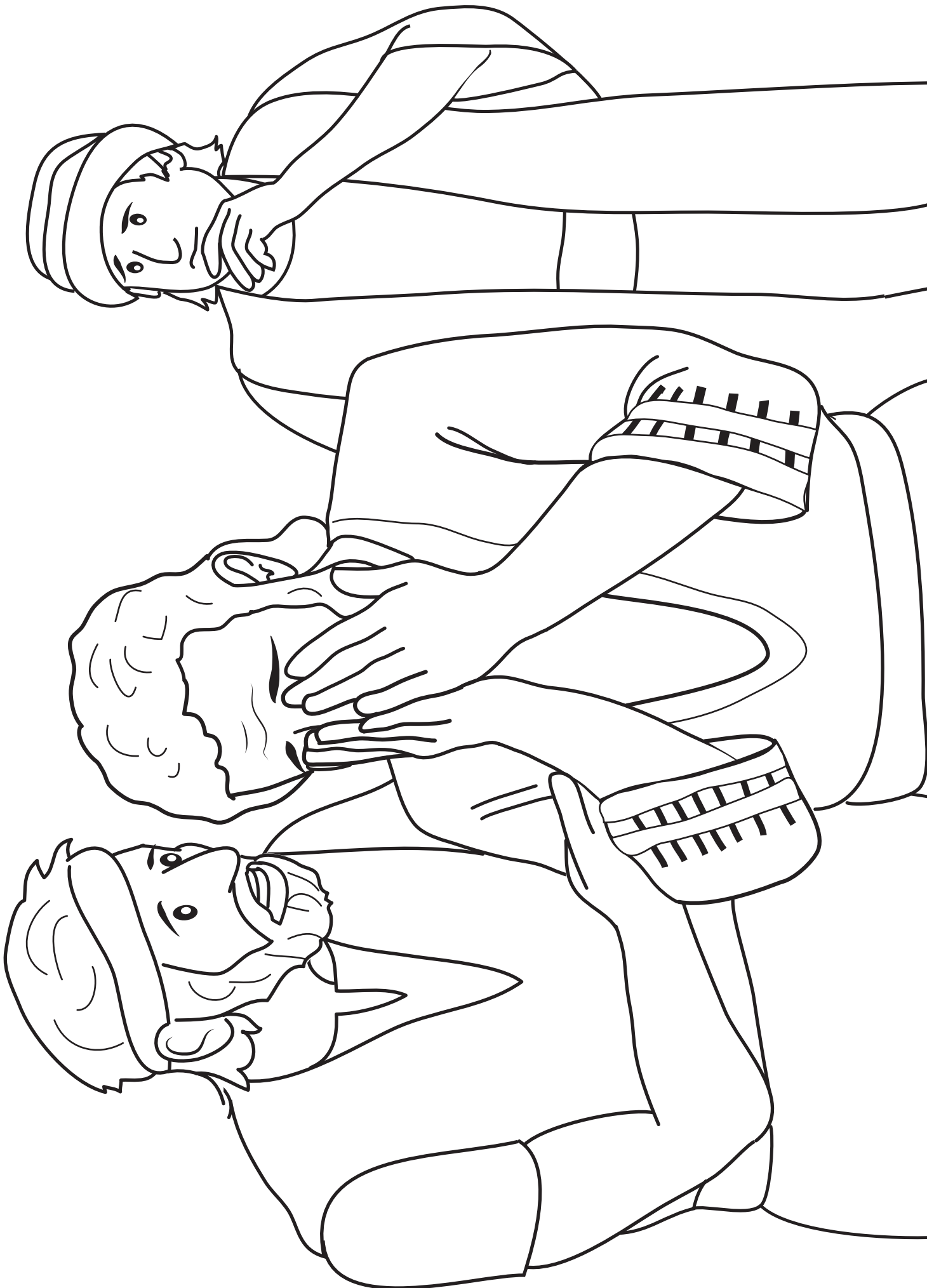
Hechos 9:5













Adoración

Canciones de adoración recomendadas. No producido por Trueway Kids.
Los videos de YouTube se deben usar solo para uso personal.

Trueway kids - Historia bíblica

<https://youtu.be/ktUwB1n0cVw>

Pablo: El apóstol

<https://youtu.be/IUx-80rLubQ>

Caminar en tus zapatos

<https://youtu.be/D1Zu8LqVl9g>



Oración

Gracias a Dios que perdona y transforma vidas. Pídale que abra sus ojos para verlo mejor.

La próxima semana

Los viajes misioneros de Pablo

30 de octubre de 2020

Si aún no lo ha hecho, regístrese para recibir futuras lecciones por correo electrónico.

truewaykids.com/subscribe/

