

El hombre ciego



Introducción

Mientras estuvo en la tierra, Jesús sanó a muchas personas. En Juan 9:1-42 sana a un hombre ciego de nacimiento, de una manera inusual.

Puntos clave:

- Necesitamos la vista espiritual.
- Vivimos en un mundo caído.
- Dios obra de diferentes maneras.

Guía de la lección

Repase los cinco sentidos: tacto, olfato, gusto, oído y vista. Dígale a su hijo que aprenderemos sobre un hombre ciego. Eso significa alguien que no podía ver.

Describe algunos objetos que puedes ver en tu habitación. Pídale a su hijo que mire a su alrededor y adivine qué objeto está describiendo. Comparta cómo la vista es un maravilloso regalo de Dios. Hable sobre algunas cosas hermosas que puede ver con sus ojos.

Comparta cómo ser ciego en la época de Jesús fue extremadamente difícil. Las personas ciegas a menudo tenían que pedir comida y dinero. Hablen acerca de cómo cuando los discípulos vieron al ciego, le preguntaron a Jesús de quién era la culpa de que él fuera ciego.

Hable con su hijo sobre causa y efecto.

Hable acerca de cómo las acciones tienen consecuencias, tanto buenas como malas. Los niños pequeños podrán tener una comprensión básica sobre causa y efecto. Use la palabra "porque" en una oración. Por ejemplo, en "Comí una manzana porque tenía hambre". Permita que su hijo suelte un objeto. Muestre que el objeto se cayó porque lo dejaron ir.

Explica cómo a veces hacemos cosas que tienen consecuencias malas, pero a menudo las cosas suceden no por lo que hacemos, sino porque vivimos en un mundo caído. Repase la caída de Adán y Eva.

Pregúntele a su hijo si recuerda alguna forma en que Jesús sanó a las personas en la Biblia. Habló, oró, los tocó. Lee Juan 9:6. Explique que Dios obra de diferentes maneras y, a menudo, de maneras que no siempre entendemos.


Hable acerca de cómo el hombre obedeció a Jesús, se lavó los ojos y la vista volvió. Siempre debemos obedecer a Dios, incluso cuando la solicitud parece inusual.

Comparta cómo el hombre no tenía miedo de compartir lo que Jesús hizo en su vida, hasta cuando otros lo rechazaron por eso.

Comparta un testimonio de algo que Dios ha hecho por usted y/o su familia. Recuerde a su hijo que siempre debemos compartir lo que Dios ha hecho en nuestras vidas, inclusive si los demás no nos creen o nos rechazan.

Lee Juan 9:35-41. Comparta cómo Jesús les dijo a los líderes religiosos que, al igual que el ciego necesita visión física, las personas necesitan visión espiritual.

Oren juntos y pídale a Dios que abra los ojos de su corazón y lo ayude a adorarlo.



Cuando sus amigos y vecinos lo vieron, no pensaron que fuera la misma persona. El hombre les dijo a todos que Jesús lo había sanado. El hombre creía en Jesús y lo adoraba.



El hombre ciego

Cuando los discípulos vieron a un ciego mendigando en la calle, le preguntaron a Jesús de quién era la culpa de que fuera ciego. Jesús dijo que no fue culpa del hombre. Él nació ciego para que el poder de Dios pudiera mostrarse en él.



Jesús escupió en el suelo e hizo un poco de barro.

Lo frotó sobre los ojos del ciego.

Se sintió muy extraño.

Jesús le dijo al hombre que se lavara los ojos en el estanque.



El hombre confió en Jesús.

Fue al estanque y se lavó la cara.

Podía ver por primera vez en su vida.

Caminó a casa mirando todo a su alrededor.

Juegos y Actividades

Cocina de barro

En los últimos años, las cocinas de barro han aumentado su popularidad. Una búsqueda rápida en línea lo ayudará a comprender más sobre sus beneficios.

A los niños les encantan los juegos desordenados y sensoriales, y se sumergen en el barro y el agua durante horas.

Ayúdelos a crear recetas y a participar en juegos imaginarios.

Hable acerca de cómo Jesús hizo barro para poner los ojos del ciego. Muestre que no hay nada especial en el barro, sino que Jesús sanó al hombre.



¿Qué hay en la funda de la almohada?

Encuentre una selección de objetos seguros con los que su hijo estará familiarizado. Cuando no estén mirando, coloque uno dentro de una funda de almohada.

Permita que su hijo sienta que hay dentro e intente adivinar cuál es el objeto sin verlo.

Recuérdale a su hijo que el ciego no podía ver. Habla cómo esto le hizo muchas cosas más difíciles.



¿Qué es ese sonido?




Encuentre una selección de instrumentos musicales, juguetes u objetos que hagan ruido alrededor de su casa. Primero permita que su hijo haga un sonido con el objeto.

Después de que hayan probado todos los sonidos, pídale que se muevan a un lugar donde puedan escucharlo, pero no verlo.


Haz un sonido con uno de los objetos y haz que adivinen de cuál objeto se trata.




Relaciona las imágenes




Colorea los ojos




Azul




Marrón



Verde









Gris



Mis ojos

¿Cuántos puedes ver?



 <input type="text"/>	 <input type="text"/>	 <input type="text"/>	 <input type="text"/>	 <input type="text"/>
---	---	---	---	---

Encuentra siete diferencias



El hombre ciego



Qué necesitas:

Página de plantilla
Lápices de colores,
Tijeras.
(Opcional: cuchillo artesanal)

Qué hacer:



Colorea la página de la plantilla.



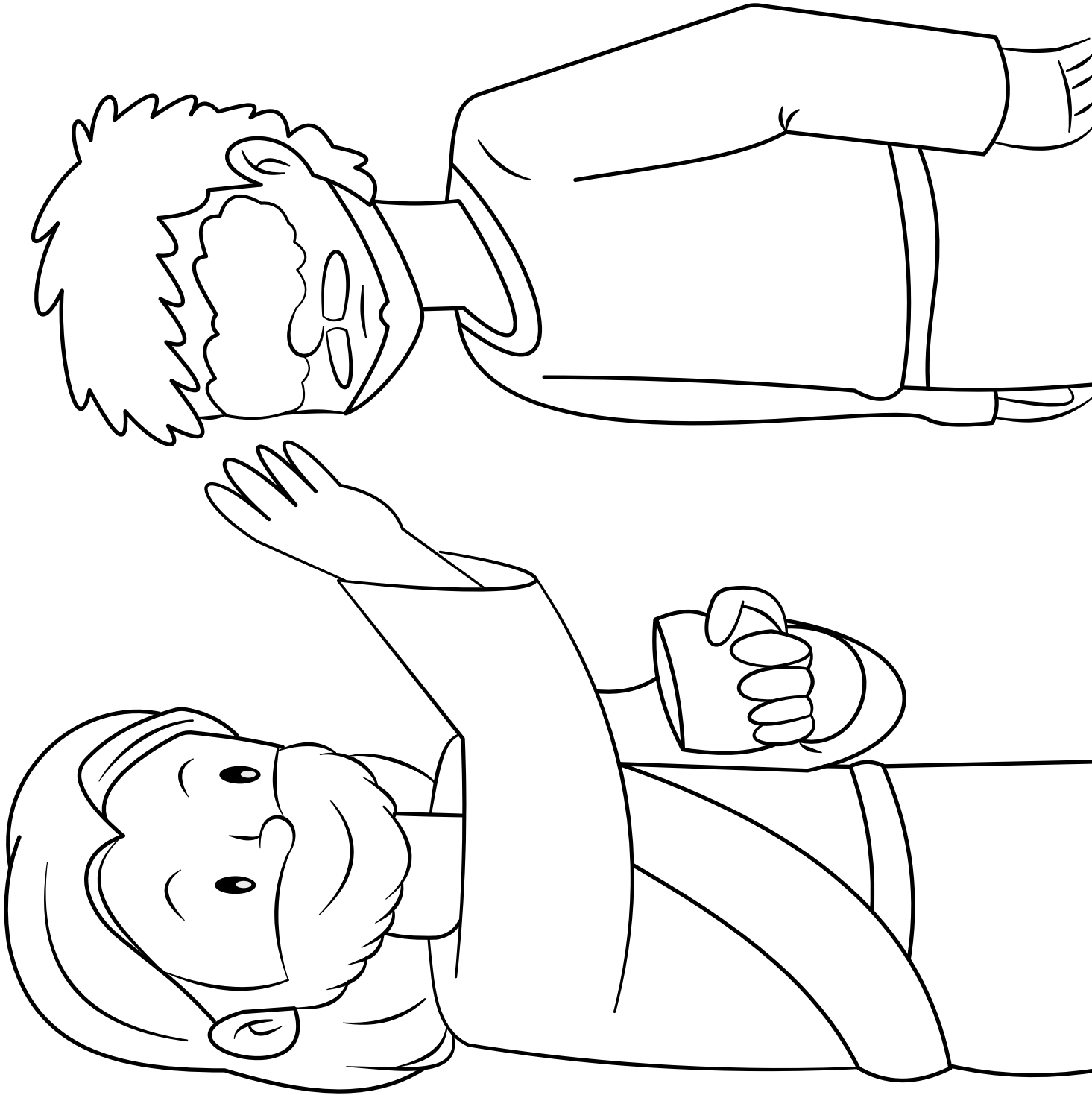
Cortar la plantilla. Adulto: corte las ranuras para los ojos.




Inserte la tira del ojo a través de las ranuras.











Adoración

Canciones de adoración recomendadas. No producido por Trueway Kids.
Los videos de YouTube se utilizarán únicamente para uso personal.

Jesús Sana A Un Hombre Ciego

<https://youtu.be/qFglLnDG3ps>

Abre mis Ojos

<https://youtu.be/wD0W-rGTf8Q>

Queremos Ver A Jesús Exaltado

<https://youtu.be/Kr7NwIbfa8I>



Oración

Gracias a Dios que nos da la vista espiritual. Pídele que te ayude a abrir los ojos de tu corazón.

La próxima semana

El oficial romano
(Mateo 8: 5-13)
21 de agosto de 2020

Si aún no lo ha hecho, regístrese para recibir futuras lecciones por correo electrónico.

truewaykids.com/subscribe/

