


María y Marta



Introducción

Jesús conoció a muchas personas durante su ministerio en la tierra. Dos mujeres que conoció eran hermanas, llamadas María y Marta. Cuando Jesús las visitó, tuvieron dos reacciones diferentes. Leemos sobre ellas en Lucas 10:38-42.

Puntos clave:

- Debemos poner a Jesús primero.
- Jesús quiere que lo escuchemos.
- No debemos permitir que otras cosas nos distraigan de Jesús.

Guía de la lección

Pregúntele a su hijo qué harían si la persona más importante que se les pueda ocurrir, fuera a visitarlo. Hable con su hijo sobre los preparativos que se realizarían. Piense en qué comida se serviría y qué decoraciones podrían usarse.

Cuando Jesús vino a visitar a María y Marta ¿Cómo reaccionaron? Marta estaba muy preocupada de que todo fuera perfecto. María simplemente eligió escuchar a Jesús. Crea un juego colocando diez hojas de papel en el piso en línea recta. En varios puntos a lo largo del camino, coloque hojas de papel que salgan del camino.

Al final de estos desvíos, coloque una sola golosina visible. Al final del camino recto, coloque una caja con un regalo mucho mejor.

Explique que cada casilla es un paso y que solo pueden dar diez pasos en el juego. Pueden ir por cualquier camino. Su hijo puede elegir ir solo por el camino recto hacia el gran regalo. Si eligen tomar los caminos laterales, se quedarán sin los giros necesarios para llegar al gran regalo.

Después de que termine el juego, habla sobre las distracciones. Los pequeños obsequios los distrajeron (o no) del obsequio mucho más grande. Muchas veces, en la vida, tendremos que elegir entre lo que es más importante o menos importante ¿Es más importante leer la Biblia o un cómic? ¿Es más importante ir a la iglesia o un evento deportivo? Juega un juego más importante. Diga algo como gato y perro, y permita que su hijo elija cuál cree que es más importante y por qué. Incluya artículos como la Biblia, orar o tener una relación con Jesús. También puede dibujar los artículos en un papel. Escriba a Dios en la parte superior y luego otras cosas en orden descendente de importancia. Si demasiados artículos están abrumando a su hijo, seleccione una categoría, como alimentos, y pídale que enumeren qué alimentos son más importantes para ellos. Recuérdeles que Dios nos dio comida. Introduce la idea de bueno, mejor, lo mejor.


Hable acerca de cómo Marta estaba demasiado ocupada, haciendo cosas buenas para pasar tiempo con Jesús. Haga hincapié en que ella no estaba haciendo cosas malas, justo en el momento equivocado. Debemos tener cuidado de no priorizar las cosas sobre Dios. Haga la actividad de "Las cosas grandes primero" con su hijo, que se menciona en el apartado de los juegos y actividades.

María tuvo que elegir a quién escuchar. Podría elegir escuchar a Jesús y no dejar que Marta la distraiga. María eligió escuchar a Jesús e ignorar a Marta. Nunca debemos escuchar a alguien que nos dice que dejemos a Jesús. Juega un juego de dar instrucciones a tu hijo para que lo sigan a una sorpresa. Encienda la televisión, escuche música o cree otras distracciones. Recuérdeles que no dejen que las otras cosas ahoguen su voz o no escucharán las instrucciones para la sorpresa. Lee el Salmo 46:10.

Hable acerca de las formas en que hoy podemos aprender de Jesús. Es posible que no podamos sentarnos físicamente a Sus pies como lo hizo María, pero podemos leer Sus palabras. Pregúntele al niño dónde encontramos las palabras de Jesús.

Gracias a Dios que Él es lo mejor. Pídele que te ayude a que nunca te distraigas con cosas de menor importancia.

María y Marta



Finalmente, ella estaba harta.

Marta le pidió a Jesús que despidiera a María y que la ayudara.

Pero Jesús dijo: "Marta, tú eliges hacer algo bueno, pero María ha elegido lo mejor".

Un día, Jesús se detuvo en un pueblo llamado Betania.

Mientras estaba allí, Jesús fue a visitar a sus amigos.

Eran dos hermanas llamadas Marta y María.


Estaban muy felices de verlo.



Marta corrió a la cocina para preparar algo de comida.

María se sentó a los pies de Jesús para escucharlo hablar.

María atesoraba su tiempo con Jesús y sabía lo importante que era escucharlo.



Marta sabía que Jesús era un invitado muy especial. Ella quería que todo fuera perfecto.

Ella corrió de aquí para allá.

Ella cocinaba y limpiaba.

Estaba molesta porque su hermana no ayudó.

Juegos y actividades

Grandes cosas primero

Esta actividad es un experimento divertido y una lección importante que nos enseña sobre las prioridades. Practique con anticipación, para tener las cantidades correctas cuando realice la actividad con su hijo.

Necesitarás grandes rocas, guijarros, arena, agua y un frasco. Primero pídale a su hijo que ajuste los artículos en el frasco, de menor a mayor. El frasco debe estar demasiado lleno como para rellenar con todas las rocas.

Luego repita la actividad con los artículos más grandes primero, hasta que todo encaje. Hable acerca de cómo debemos poner a Dios primero en nuestras vidas.



Mis fotos del día

A lo largo del día, pídale a su hijo que tome fotos de su rutina diaria.

Imprime las fotos. Pídale a su hijo que sujete las fotos en un trozo de cuerda en el orden correcto.

Durante la semana, puede usar un marcador y pedirle a su hijo que lo mueva durante el día, a medida que se realiza cada rutina.



Comida rápida

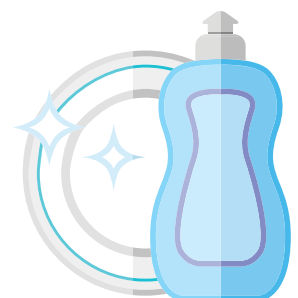
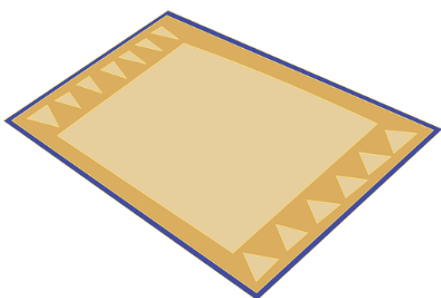



Coloca los ingredientes para hacer un simple sándwich u otra merienda. Luego pídale a su hijo que lo haga lo más rápido posible.

También podría convertir esta actividad en una competencia.



Hable acerca de cómo cuando apresuramos las cosas y estamos demasiado ocupados, a menudo extrañamos el disfrute de la actividad, cometemos más errores y un día hasta hacemos un desastre mayor.



Encuentra el equipo de limpieza correcto







Nombrar una actividad y relacionarla con la hora del día



Hoja de trabajo auditivo

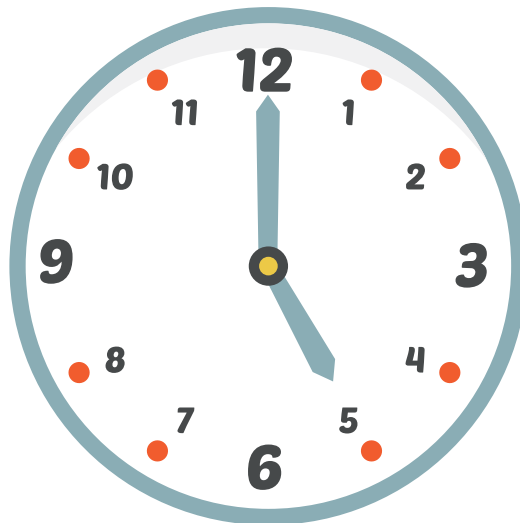
Encierra en un círculo los sonidos que escuchas



Video de efectos de sonido:
<https://youtu.be/XJIGmyUV3dU>



¿A qué hora tú?



Haz tu propio reloj

Ayude a sus hijos a recordar hacer tiempo para Jesús con esta sencilla artesanía de relojes.

Necesitará:


Página de plantilla,

Lápices de colores,


Tijeras,

Pegamento,


Pasador de fijación.



Qué hacer:






Colorea la página de la plantilla.





Recorta las partes. Pídale a un adulto que lo ayude con las manecillas del reloj.





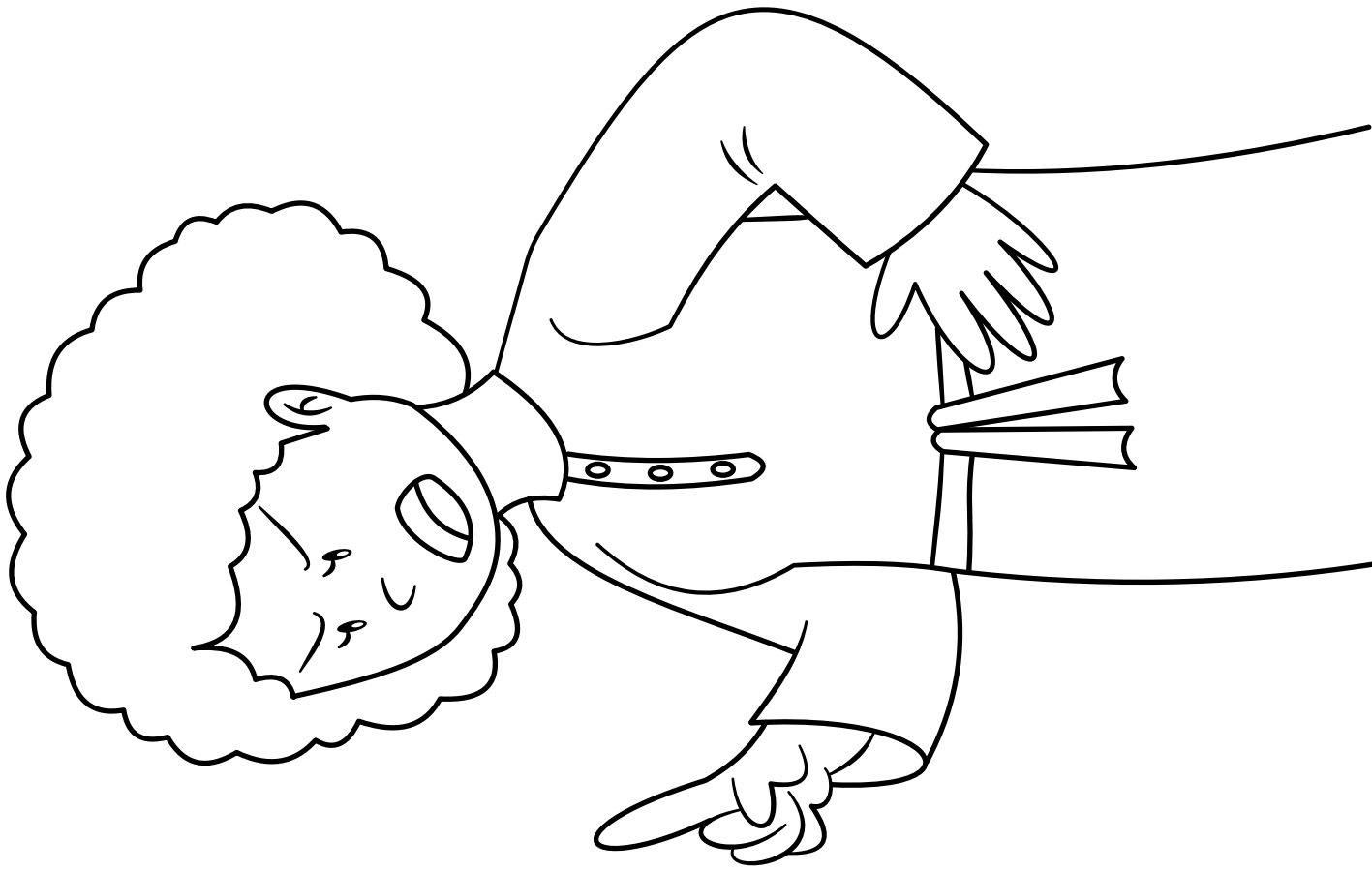
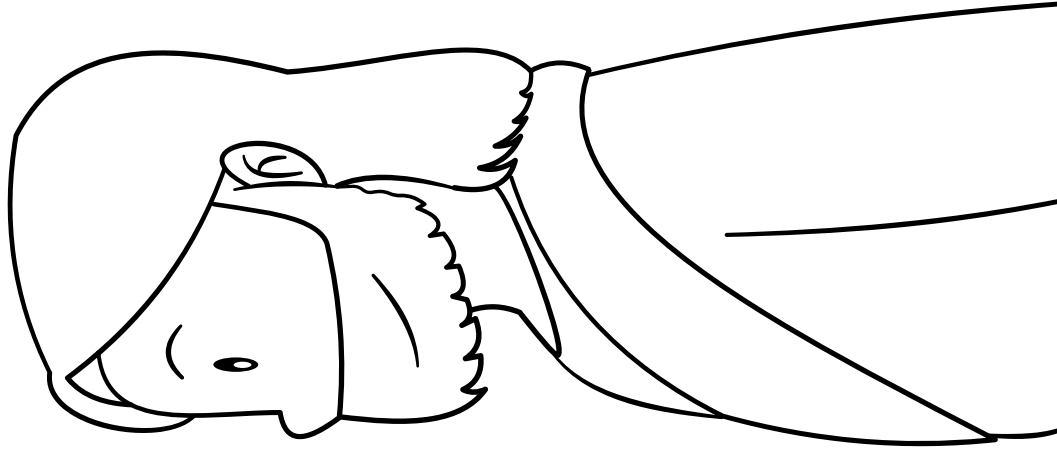
Fije las manecillas a la esfera del reloj con un pasador de fijación. Pegue el círculo más grande en la parte posterior, luego péguelo en la correa.











Adoración

Canciones de adoración recomendadas. No producido por Trueway Kids.
Los videos de YouTube se utilizarán solo para uso personal.

Marta y Maria

https://youtu.be/V6qIZd_aUro

Busca primero el Reino de Dios

<https://youtu.be/9E7eiDEqUww>

Eres Mi Dios

<https://youtu.be/14BUInw8eRk>



Oración

Gracias a Dios que siempre tiene tiempo para ti y está dispuesto a enseñarte. Pídele que te ayude a hacer tiempo para pasar con Él cada día.

La próxima semana

Lázaro - Juan 11
31 de Julio de 2020

Si aún no lo ha hecho, regístrese para recibir futuras lecciones por correo electrónico.

truewaykids.com/subscribe/

