

# Sermón de la montaña



**TRUEWAY KIDS**.COM

# Introducción

Esta semana leeremos el que probablemente sea el sermón más famoso que se haya predicado. En Mateo 5-7, Jesús nos dice cómo vivir de una manera que plazca a Dios.

## Nuestros puntos esenciales son:

- Las Bienaventuranzas (5:1-12)
- Sal y luz (5:13-16)
- Jesús nos enseña a vivir bien (Mateo 6-7)
- La regla de oro: trata a los demás como quieres que te traten. (Mateo 7:12)

## Guía de la lección:

Leer las bienaventuranzas juntos (5:1-12). Explica que estas son las palabras de Jesús. Pide al niño que escuche con atención qué palabra se repite a menudo. Ayuda al niño a pensar en la palabra "bienaventurado". Explica cómo Dios nos bendice y siempre nos cuida porque nos ama, sin importar nuestras circunstancias.

También puedes hablar de ejemplos específicos de formas en que pueden cumplir con las bienaventuranzas, como por ejemplo, formas en que podemos mostrar misericordia a los demás o ser pacificadores.

Hablar sobre la sal y la luz. Explica que los cristianos deben ser sal y luz. Prepara algunos alimentos que necesiten sal, como las papas u otra verdura. O simplemente puedes hacer que su hijo le ayude a cocinar y permitirle probar la comida sin sal, y luego probarla con sal. Señalar que la sal hace que la comida sepa mejor. La sal también ayuda a conservar los alimentos.

Señalar que los cristianos también se comparan con la luz. En una habitación oscura, señale que necesitamos luz para ver. Agarra una linterna y explica que te ayudará a ver mejor. Esconde la linterna bajo los cojines del sofá. Pregunta al niño si puede ver mejor ahora. Cuando digan que no, dí que moverás la luz. Esta vez coloca la linterna debajo de un tazón. Pregunta si ilumina la habitación. Continúa moviendo la luz (o permite que lo haga el niño) mientras indicas que la luz funciona mejor cuando está fuera para que todos la vean. Explica que así como la luz necesita ser vista, los creyentes necesitan vivir para que todos puedan ver la luz de Cristo en ellos.

Habla acerca de las maneras en que podemos mostrar la luz de Cristo a otros. Habla de cosas que podríamos hacer que no muestran la luz de Cristo a otros.

Explicar que Jesús nos dijo muchas cosas que debemos hacer para vivir por Él. Debemos orar, dar a los necesitados, ayunar, etc.

La mayoría de lo que Jesús instruyó puede resumirse en dos reglas-Amar a Dios y amar a los demás. Hablar de las formas en que podemos amar a Dios. Hablar de las formas en que podemos amar a los demás.

Recuérdale al niño que el texto también dice que amemos a nuestros enemigos y pongamos la otra mejilla. Habla de las formas en que podemos amar a nuestros enemigos. Recuérdale al niño que debemos rezar por nuestros enemigos y por los que nos hacen daño.

Habla de cómo Jesús nos dijo que tratáramos a los demás como queremos ser tratados. Pregúntale al niño si alguna vez ha sido tratado de una manera que no le gustaba. Pregúntale si alguna vez ha tratado a los demás de una manera que no le gustaría que le trataran a él. Señala que siempre debemos preguntarnos, ¿me gustaría que me trataran así?

Sigue un plan de lectura para leer secciones del Sermón a lo largo de la semana. Si se usa en un grupo, envía el plan a casa con el niño. Recuerda que es importante leer la Biblia con nuestros hijos.

# Sermón de la montaña

Trate os outros  
do jeito que você  
quer ser tratado



Jesús les enseñó la regla de oro: Tratar a los demás como quieres que te traten.

Incluso les dijo que fueran amables con la gente que los trataba mal.

Jesús enseñó a la gente a no pretender ser buenos, sino a permitir que Dios cambie sus corazones.

Más y más gente vino a escuchar a Jesús.

Un día, Jesús subió a la ladera de una montaña para hablar a la multitud.

Era el lugar perfecto. Todos podían ver y oír a Jesús hablándoles.

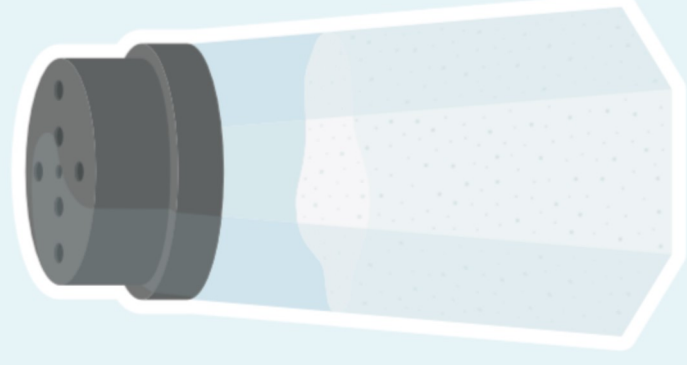


Jesús les enseñó a seguir y obedecer a Dios.

Les enseñó lo que significa ser bendecido.

Les habló del cielo.

Les enseñó a rezar, a ayudar a los pobres y a no juzgar a los demás.



Jesús también les contó algunas historias especiales llamadas "parábolas".

Le dijo a la gente que debían ser como la sal y la luz.

Les enseñó que cuando la gente obedece a Dios y hace el bien, es como si una luz brillara en la oscuridad.

Les dijo a las personas que vivieran para que pudieran ver a Dios en ellas.



# Juegos y actividades

## Prueba de sabor

Poner diferentes tipos de comida en un plato.

Pedir al niño que pruebe uno y decida si es salado, dulce o natural.

Asegúrate de comprobar si tiene alergias y el permiso de los padres si se trata de un grupo.

Las manzanas, las galletas, el pan, el queso y el chocolate pueden ser algunas de las ideas.



## Esconde la linterna

Busca una linterna brillante y enciéndela.

En una habitación poco iluminada esconde la linterna en algún lugar difícil de encontrar. Por ejemplo, detrás de un cojín o debajo de un bol. Pídele a tus hijos que vean si pueden encontrar la linterna.

Habla de lo difícil que es esconder una luz en un lugar oscuro. Recuerda a tus hijos que debemos ser luces que brillen en el mundo.

## Pintura con sal

Pintar con sal es muy divertido. Primero, dibuja algunos patrones en un papel usando pegamento PVA. Luego espolvorea mucha sal y deja que se seque. Sacude la sal sobrante. Usando un poco de pintura de acuarela, aplica la sal y mira como crecen los patrones.


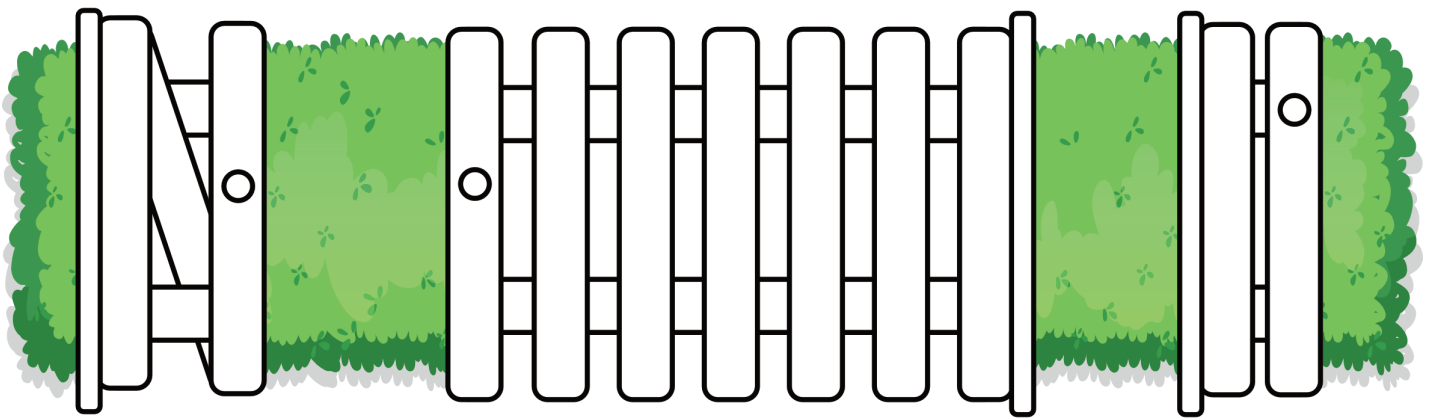

Recuerda a los niños que Jesús nos dijo que fuéramos la sal de la tierra.



# Puertas anchas y estrechas

Colorea las puertas estrechas de color marrón

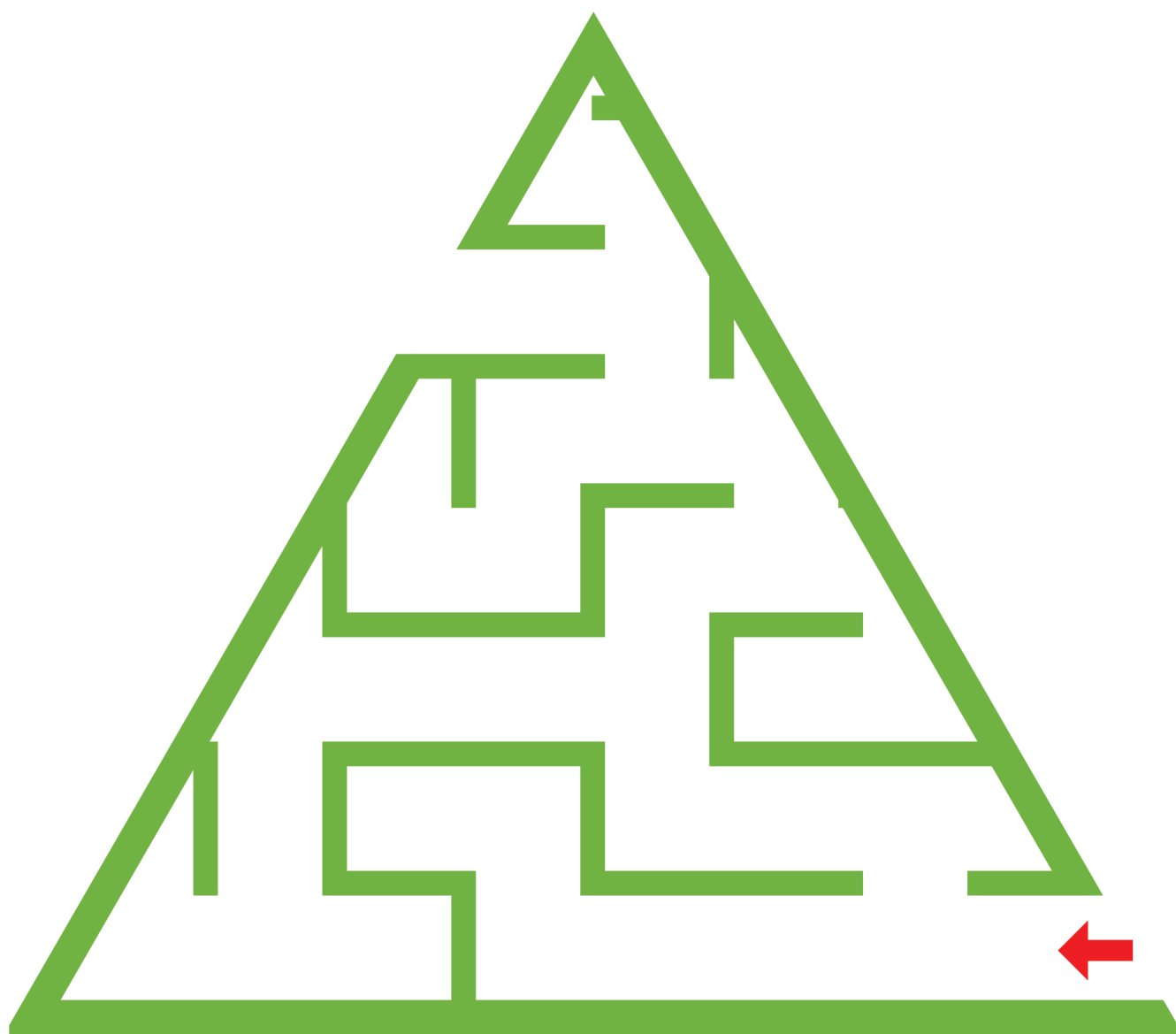
Colorea las puertas anchas de rojo



# Termina el patrón

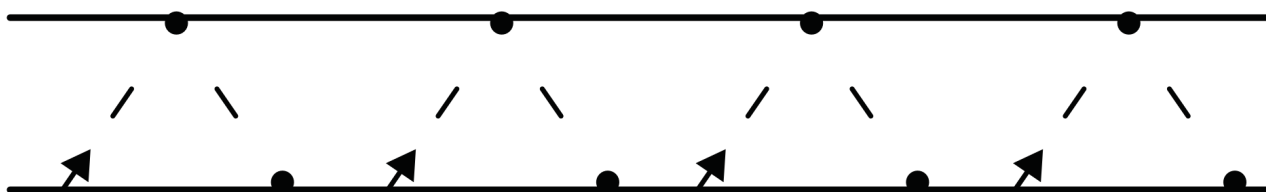
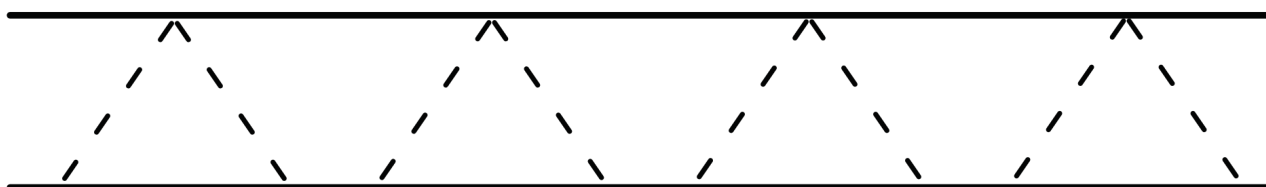
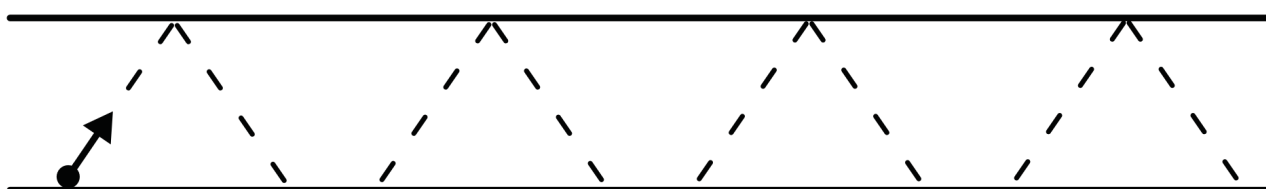
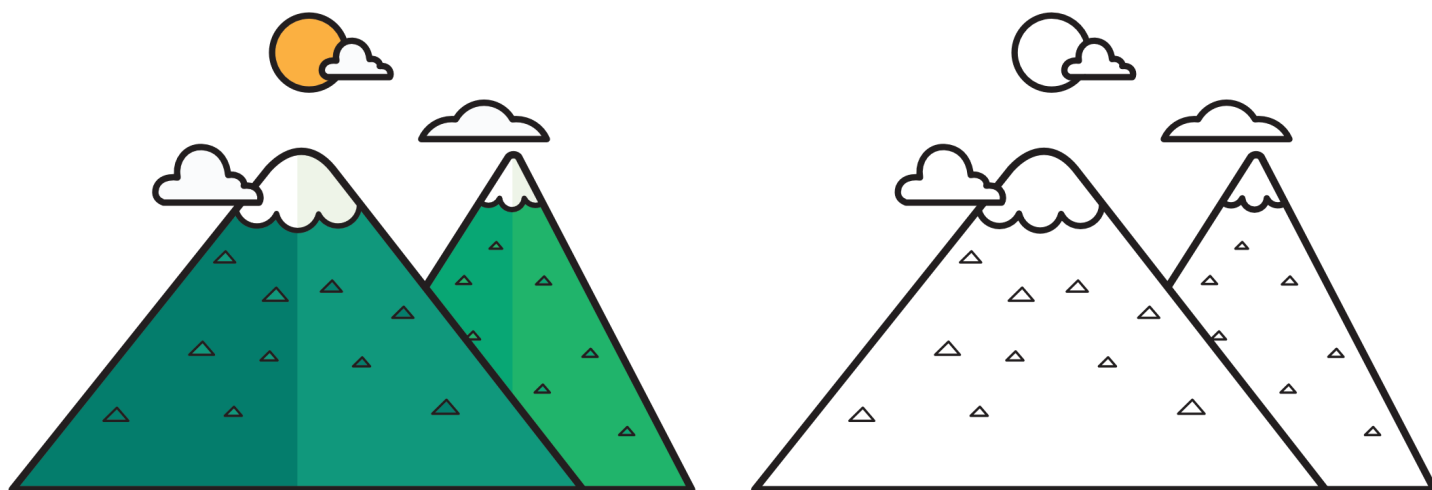


# Encuentra tu camino a la cima de la montaña





# Práctica de escritura



# Cofre del tesoro de dibujos animados de huevos



## Necesitarás:

Un cartón de huevos

Pintura.


Cartas tesoros en el cielo

Opcional: Lentejuelas

## Qué hacer:



Pinta tu cartón de huevos para que parezca un cofre del tesoro.  
Deja que se seque.































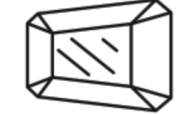



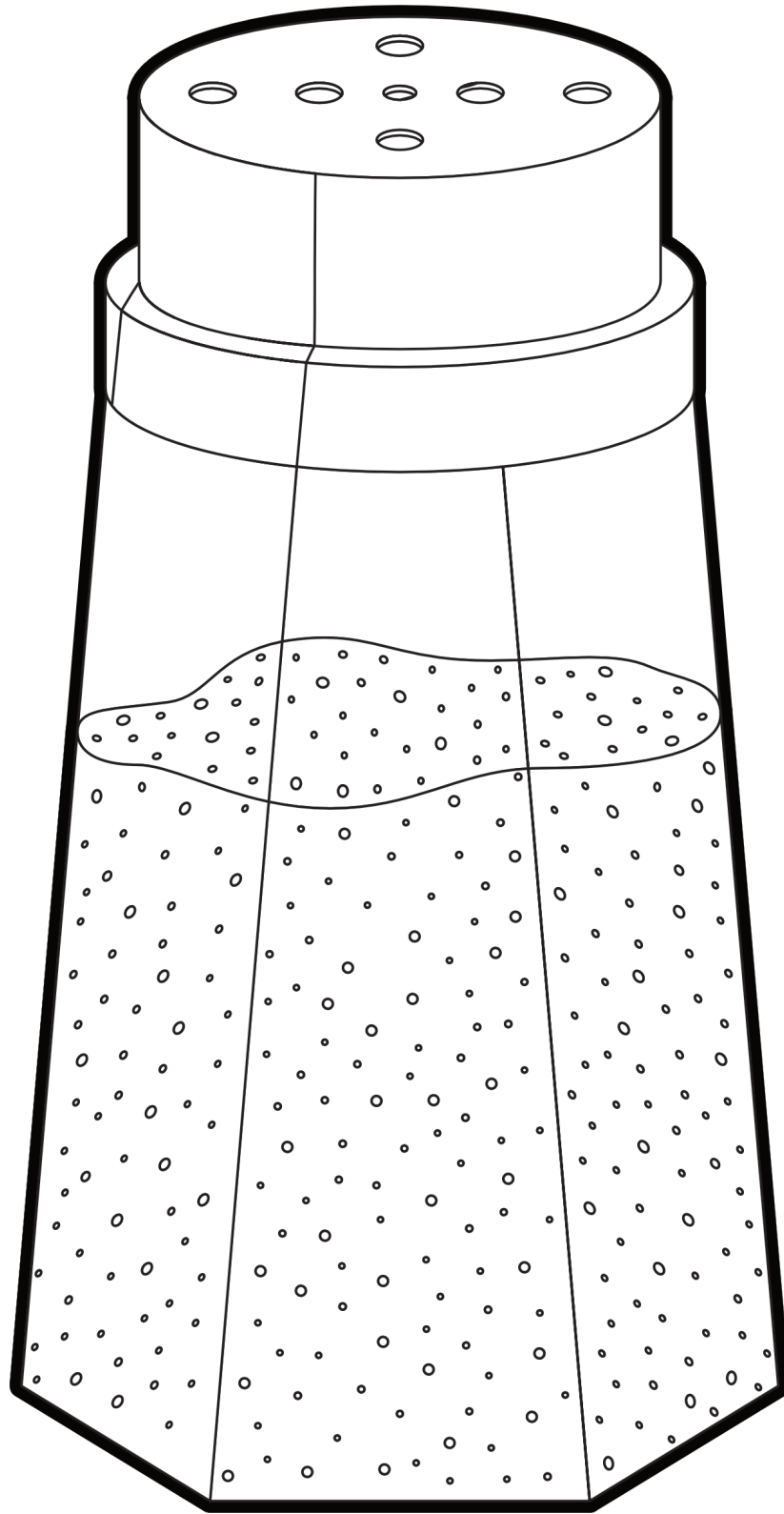
Escribir y decorar los tesoros en tarjetas del cielo.




Recortar las tarjetas y colocarlas en el cofre del tesoro.

# los tesoros en tarjetas del cielo

|   |  |  |  |
|---|--|--|--|
|     <p>Ama a los demás.</p>     |     <p>Perdona</p>     |   <p>Haz un esfuerzo extra</p>   |             |
|---|--|--|--|



Ustedes son la sal de la  
tierra - Mateo 5:13



Ustedes son la luz del  
mundo - Mateo 5:14





# Tiempo de adoración

Canções de adoração recomendadas. Não produzido por Trueway Kids.  
Vídeos do YouTube para serem usados apenas para uso pessoal.

The Beatitudes

<https://youtu.be/kzpO4GVZ6Bw>

Salt and Light

<https://youtu.be/ftUXYsamDo8>

Golden Rule

<https://youtu.be/jio0NrIpEkc>



## Oración

Gracias a Dios por enseñarnos a través de la Biblia.

Pídele que te ayude a brillar para Él y a obedecer sus palabras.

# La próxima semana

## El prudente y el insensate

### 27 de marzo de 2020

Suscríbase para recibir lecciones bíblicas semanales gratuitas por correo electrónico.

<https://truewaykids.com/es/suscribir/>