

Jesús elige a sus discípulos



TRUEWAY KIDS.COM

Introducción

En esta lección, estamos leyendo Mateo 10:1-16 y aprendiendo acerca de los doce discípulos que Jesús escogió y entrenó para continuar su ministerio terrenal.

Algunos de los puntos clave que consideraremos son:

1. Jesús te conoce por tu nombre. - (Mateo 10:1)
2. Jesús llama a sus discípulos (lo que es un discípulo). - (Mateo 10:2-4)
3. Jesús nos da poder para la misión de hacer cosas que no podríamos hacer solos. - (Mateo 10: 5-8)

Guía de la lección

Jesús eligió a doce hombres para entrenar y equiparlo para ayudarlo en su ministerio terrenal. Pregúnteles a sus hijos si recuerdan los nombres de los discípulos. (Hemos cubierto a Simón Pedro, Andrés y Mateo). Recuerde a su hijo que Jesús los llamó por su nombre para seguirlo.

Hable sobre el nombre de su hijo con ellos. Diles por qué les diste ese nombre ¿Era el nombre de un pariente? ¿Tiene un significado especial? (Si está en un salón de clases, intente buscar los significados de los nombres de los niños antes de la clase).

Piensa en lo especial que es un nombre y lo especial que es cuando alguien recuerda tu nombre. Piense en una ocasión en que alguien olvidó su nombre o el de su hijo y pregúntele cómo se sentiría ese alguien. Lee Isaías 43:1. Comparta cómo Dios conoce a todo su pueblo por su nombre.

Juega un juego de memoria de nombres. Pídales a los niños que nombren a todos los personajes de sus dibujos animados o libros favoritos. Pídales que nombren a los niños de su clase o las personas de su iglesia. A medida que se vuelve más complicado, recuérdelos lo sorprendente que es que Dios nunca olvide nuestros nombres.


Explique que un discípulo es un seguidor. Estos hombres siguieron a Jesús, aprendieron de Él y le obedecieron. El objetivo de un discípulo era llegar a ser como el maestro. Hable acerca de las personas que intentamos copiar, como un hermano mayor o un héroe de la televisión.

Comparta cómo Jesús les dio poder a los discípulos para tomar su mensaje. Les dio lo que necesitaban. Puede elegir crear un juego para ilustrar esto para su hijo. Seleccione un mensaje breve y la persona a quien se lo entregarán. Además, cree lugares en su casa o la iglesia que requieran una herramienta especial. Por ejemplo, quizás ponga una cuerda en el pasillo con la instrucción de que debe cortarse para pasarla. Coloque algunos globos en el piso con la instrucción de que no se pueden tocar. Tenga una habitación con la luz apagada para que esté oscuro, etc. Señale que necesitan transmitir este mensaje, pero primero deben superar estos obstáculos. Luego empaca una bolsa o canasta para ellos. Coloque un par de tijeras a prueba de niños para cortar el hilo. Un alfiler para reventar los globos. Una linterna para el cuarto oscuro, etc. Permita que el niño use sus habilidades de resolución de problemas para determinar qué elemento se necesita para terminar cada tarea. Puede ayudarlos si es necesario.

Después de que entreguen el mensaje de manera segura, hable sobre cómo les dio lo que necesitaban para que pudieran superar los obstáculos en su camino. Hable acerca de cómo Jesús nos ha dado lo que necesitamos para llevar el Evangelio a los demás. Otro ejemplo, que Él no solo nos da las herramientas, sino que promete acompañarnos. Hable sobre algunas de las formas en que Jesús se equipa para compartir el Evangelio.

Ore y agradezca a Jesús por capacitar a los creyentes para compartir el Evangelio. Pídale que lo ayude a trabajar duro para estar equipado a fin de compartir las buenas nuevas con los demás.

Una lista de reproducción de video está disponible en el sitio de envío, que acompaña a esta lista.



Jesús elige a sus discípulos

Jesús elige a 12 hombres para que sean sus discípulos.

Eran personas normales, con trabajos normales, pero Dios tenía un plan especial para ellos.

Jesús enseñó a los discípulos la Biblia, cómo orar y cómo obedecer a Dios.

Un día, Jesús les dijo a sus discípulos que salieran y compartieran su mensaje especial con otros.

Debían ir a casas y pueblos, compartir las buenas noticias y hacer milagros.

Jesús les dijo que no llevaran muchas cosas con ellos, sino que Dios les proporcionaría todo lo que necesitaban.

Los discípulos fueron de puerta en puerta para contarles a todos las maravillosas noticias.


No todos querían escucharlos, pero muchos lo hicieron y confiaron en Dios. Jesús también quiere que compartamos sus buenas noticias con otros y promete ayudarnos.

Juegos y actividades

Encuentra 12 discípulos

Esconda las fotos de los 12 discípulos en diferentes lugares alrededor de su hogar o habitación.

Haga que sus hijos intenten encontrar los 12 lo más rápido posible.



Imitador

Seleccione una persona para ser el líder.

Todos los demás deberían copiar a esa persona.

Si tiene suficientes personas, haga que una persona salga de la sala al elegir los líderes.

Cuando vuelven a entrar, deben tratar de adivinar a quién de todos están copiando.












Hable acerca de cómo un discípulo es alguien que trata de ser como su maestro.

Juego de relevos en equipo

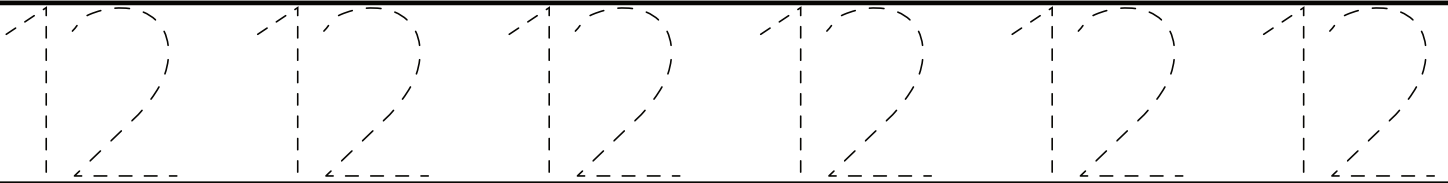
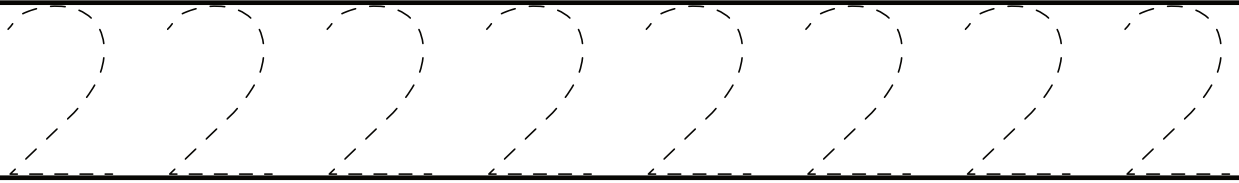
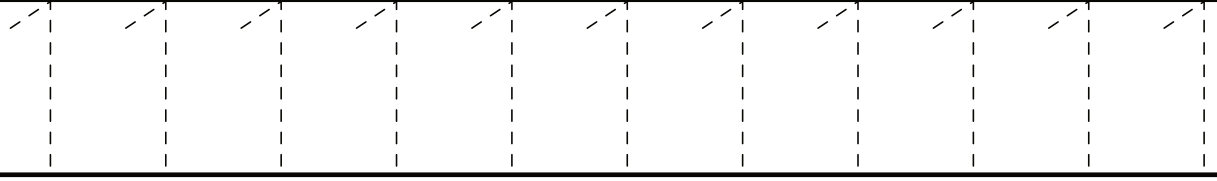
Configure un juego de relevos simple para completar como equipo. Podría ser algo simple como pasar un globo sobre tu cabeza y correr hacia atrás o correr para recoger algo del otro lado de la habitación.

Hable acerca de cómo Jesús quiere que estemos en su equipo y que trabajemos juntos para completar su misión.

















Doce



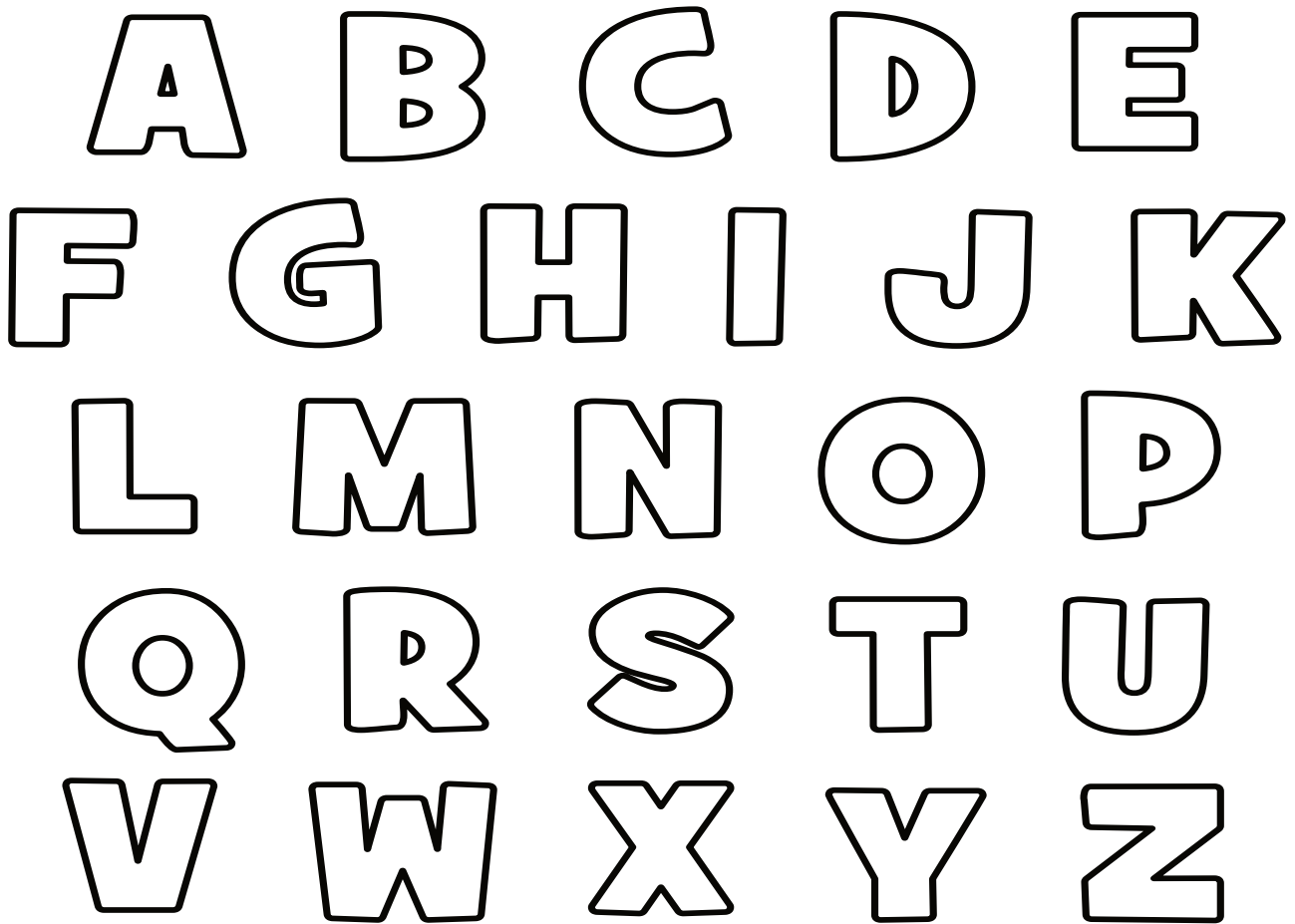
Dibujar 12 caras



Me llamo:

Mi nombre tiene letras

Encuentra y colorea las letras en tu nombre



Dibuja qué cosas necesitarías
para un viaje





Encuentra 7 diferencias



Discípulo de la cadena de papel



Qué necesitas

2 páginas de plantilla en papel (use la tarjeta blanca para obtener el mejor resultado)

Tijeras

Cinta Adhesiva

Lápices de colores.

Qué hacer



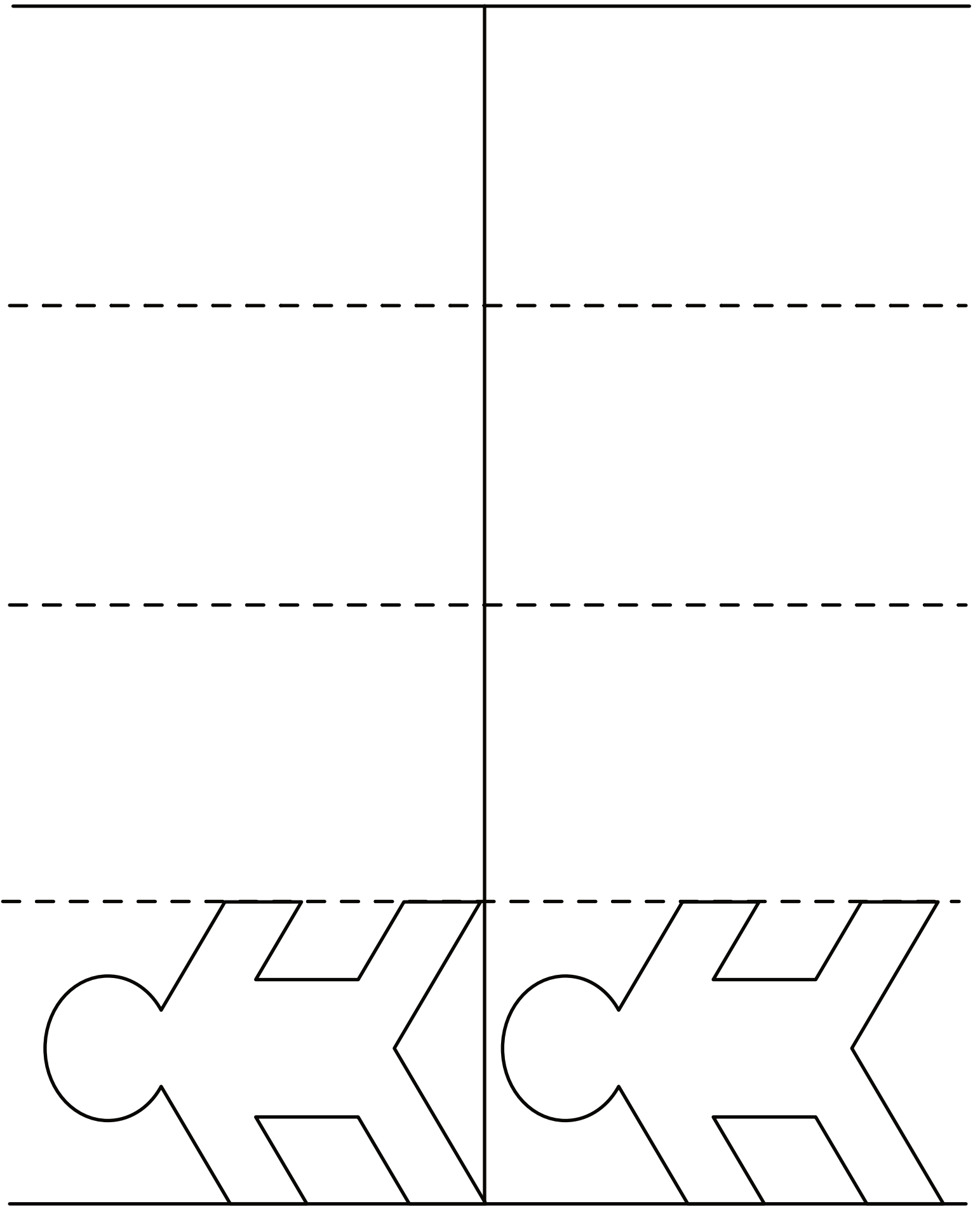
Dobla la página de la plantilla en las líneas punteadas y corta alrededor de la primera persona.



Pega las manos juntas de 3 juegos para hacer 12 discípulos.



Colorea y decora a las personas. Si lo desea, escriba los nombres del discípulo y los números en el reverso.


































Tiempo de Alabanza

Canciones de alabanza recomendadas. No producido por Trueway Kids

12 Disciples Song

<https://youtu.be/zfi3JRR1Nfc>

there were twelve disciples

<https://youtu.be/RiZq3zDI5D4>

Go and Make Disciples

<https://youtu.be/OUTLi2uIVGA>



Oración

Gracias a Dios que Él sabe tu nombre y se preocupa por ti.
Pídale a Dios que lo ayude a trabajar con otros para compartir su mensaje con los demás.

Próxima Semana

El Sermón del Monte
20 de Marzo de 2020

Si aún no lo ha hecho, regístrese para recibir una lección futura por correo electrónico.

truewaykids.com/subscribe/

