Jacob

Introducción

Guía de la lección

Si a su hijo le gusta vestirse con disfraces, permítale vestirse con su disfraz favorito y pretender ser otra persona. (Una princesa, un bombero, etc.). Explique que es divertido para nosotros jugar y pretender ser otra persona, pero no debemos mentirles a los demás e intentar engañarlos.

Explique cómo la historia de hoy trata de un hombre que intentó engañar a su padre fingiendo ser su hermano.

Recuerde a su hijo la línea de tiempo de la Biblia hasta ahora. Abraham y Sara fueron los padres de Isaac. E Isaac y Rebeca tuvieron gemelos; Esaú y Jacob. (Puede ser útil si lo dibuja en papel o lo compara con su propia familia).

Lea el relato de Génesis capítulos 25 a 28 de la Biblia de su hijo o use la historia en las siguientes páginas.

Pregúntele a su hijo si era correcto que Jacob engañara a su hermano con la sopa y le mintiera a su padre. Explique que nos duele cuando las personas nos hacen cosas malas, por lo que no debemos hacer cosas malas a los demás. Explique cómo Dios dice que no debemos mentir.

Comparta cómo, aunque a veces hacemos cosas malas, Dios todavía quiere perdonarnos y tiene un plan para nosotros. Comparta cómo cuando Jacob estaba huyendo de su hermano; Dios le habló en un sueño. Comparta cómo Dios luego cambió el nombre de Jacob a Israel. Muestre a Israel en un mapa a su hijo y explique cómo el tataranieto, bisnieto de Jacob todavía está allí hoy.

Hay muchas otras lecciones y eventos importantes de la vida de Jacob, pero tratar de cubrirlos en una sola lección sería demasiado confuso para las mentes jóvenes. Use su propia sabiduría sobre cuánto cubre o cómo difunde la historia durante la semana.

Aprendizaje

Esta semana aprenderemos cómo describir y reconocer a las personas. Los niños harán parejas de las cosas similares, además aprenderán como detectar la diferencia entre objetos similares. Los niños también tendrán la oportunidad de cocinar una sopa simple pero saludable.

Video playlist

In English



© 2019 truewaykids.com

La Historia de Jacob

Isaac y Rebeca tuvieron dos hijos. Esaú y Jacob. Eran gemelos; crecieron juntos dentro de la barriga de su madre, ¡e incluso antes de nacer, su madre podía sentir a los dos bebés luchando allí!

Cuando nacieron los gemelos,

Esaú salió primero, ¡pero Jacob lo siguió con su manita envuelta firmemente alrededor del pie de

su hermano!



A medida que crecían, los gemelos eran muy diferentes: a Esaú le encantaba estar al aire libre, y cazar, a Jacob le gustaba estar adentro. A Esaú le gustaba pasar tiempo con su papá, y a Jacob le gustaba pasar tiempo con su mamá.

Cuando Isaac era viejo, quería que Esaú fuera el jefe. Pero Jacob quería ser el jefe, ¡así que se le ocurrió un plan! Primero, engañó a su hermano para que cambiara su bendición por un plato de sopa. Poco después, Jacob y su madre jugaron otro truco. Jacob fingió ser Esaú, para que su papá le diera a Jacob la bendición que necesitaba para estar a cargo.

Esaú estaba extremadamente molesto porque Jacob los había engañado. Su madre estaba preocupada y le dijo a su papá que enviara a Jacob a un pueblo diferente para estar a salvo.

© 2019 truewaykids.com

Cuando Jacob llegó, conoció a una chica llamada Rachel y se enamoró de inmediato. Le preguntó a su papá si podía casarse con ella y estuvo de acuerdo, pero solo si Jacob venía a trabajar con él.



El día de la boda, el padre de Rachel le jugó una mala pasada a Jacob; Rachel tenía una hermana, Lea, y con un velo sobre su rostro, se veían iguales. ¡Jacob fue engañado para casarse con la hermana equivocada! ¡Al igual que engañó a su propio padre para que lo bendijera!

Jacob estaba muy triste y le preguntó qué tendría que hacer para poder casarse con Rachel también. Tendría que trabajar duro durante mucho, mucho tiempo. A Jacob no le gustaba que lo engañaran.

Jacob se casó con Raquel y tuvo muchos hijos; 12 niños y 1 niña.

Años después, Jacob quería regresar a su propio pueblo y dejar que los niños conocieran a sus abuelos. En el camino, algo le sucedió a Jacob, un hombre misterioso apareció y luchó con Jacob. Jacob luchó de regreso toda la noche. ¡Jacob nunca se rindió! Al ver que Jacob no iba a darse por vencido, dejaron de luchar; Jacob exigió que le diera una bendición. Dios cambió su nombre de Jacob a Israel, y ese sigue siendo el nombre de un país hoy.

Jacob regresó a su propia ciudad y conoció a su hermano Esaú, que ya no estaba enfadado con él.

Jacob era un hombre cambiado.

© 2019 truewaykids.com

Juegos y actividades

Describe a las personas



Mira algunas fotos de un libro o revistas. También hay algunos más adelante en la lección. Pida a su hijo que describa como se ve. Alternativamente, puede dar descripciones de la persona y su hijo debe adivinar la persona correcta. P.ej. "¿Quién tiene el pelo de color negro?"

Explique cómo, aunque Esaú y Jacob eran gemelos, se veían y actuaban de manera diferente.

Juega fingir - ¿Quién soy yo?

Túrnense con su hijo para pretender ser personas, animales o cosas diferentes. Aquí hay algunas ideas para comenzar. Un robot, un gato, un policía, un maestro. La otra persona debe adivinar quiénes pretenden ser.

Destaque lo que significa fingir ser alguien u otra cosa.

Venda

Coloque una venda en los ojos de su hijo. Haga que los miembros de la familia se paren y dejen que su hijo sienta su cara y adivine quién es.

Explique cómo Isaac no podía ver muy bien y que tenía que sentir los rostros de su hijo para saber quiénes eran.

© 2019 truewaykids.com

Sopa de verduras fácil

Esta sopa fácil de preparar está repleta de vitaminas y minerales esenciales. Involucre a los niños en la cocina es una excelente manera de alentarlos a comer diferentes alimentos. Mientras preparan la sopa juntos, recuérdeles la historia de Esaú y Jacob.

Ingredientes:

200 g de verduras mixtas como cebolla, apio y zanahorias

300 g de papa

1 cucharada de aceite

700 ml de caldo de verduras

Qué hacer:

1. Pele y corte en cubitos las verduras. Ayude a su hijo a picar las verduras.
2. Fríe las verduras en un poco de aceite durante unos minutos hasta que comiencen a ablandarse.
3. Haga el caldo de pollo.
4. Agregue el caldo a las verduras y cocine a fuego lento durante 10-15 minutos.
5. Una vez que las verduras estén tiernas, mezcle si lo desea

© 2019 truewaykids.com

Recorte las cartas a continuación y úsalas para jugar "Snap" y unir las parejas. Cuando juega "Snap", usted pone dos cartas que coinciden, y el primer jugador que iguala gana las cartas. La idea es construir sobre la base de que Esaú y Jacob eran gemelos.

© 2019 truewaykids.com

¿Cuáles de los dos son los mismos?

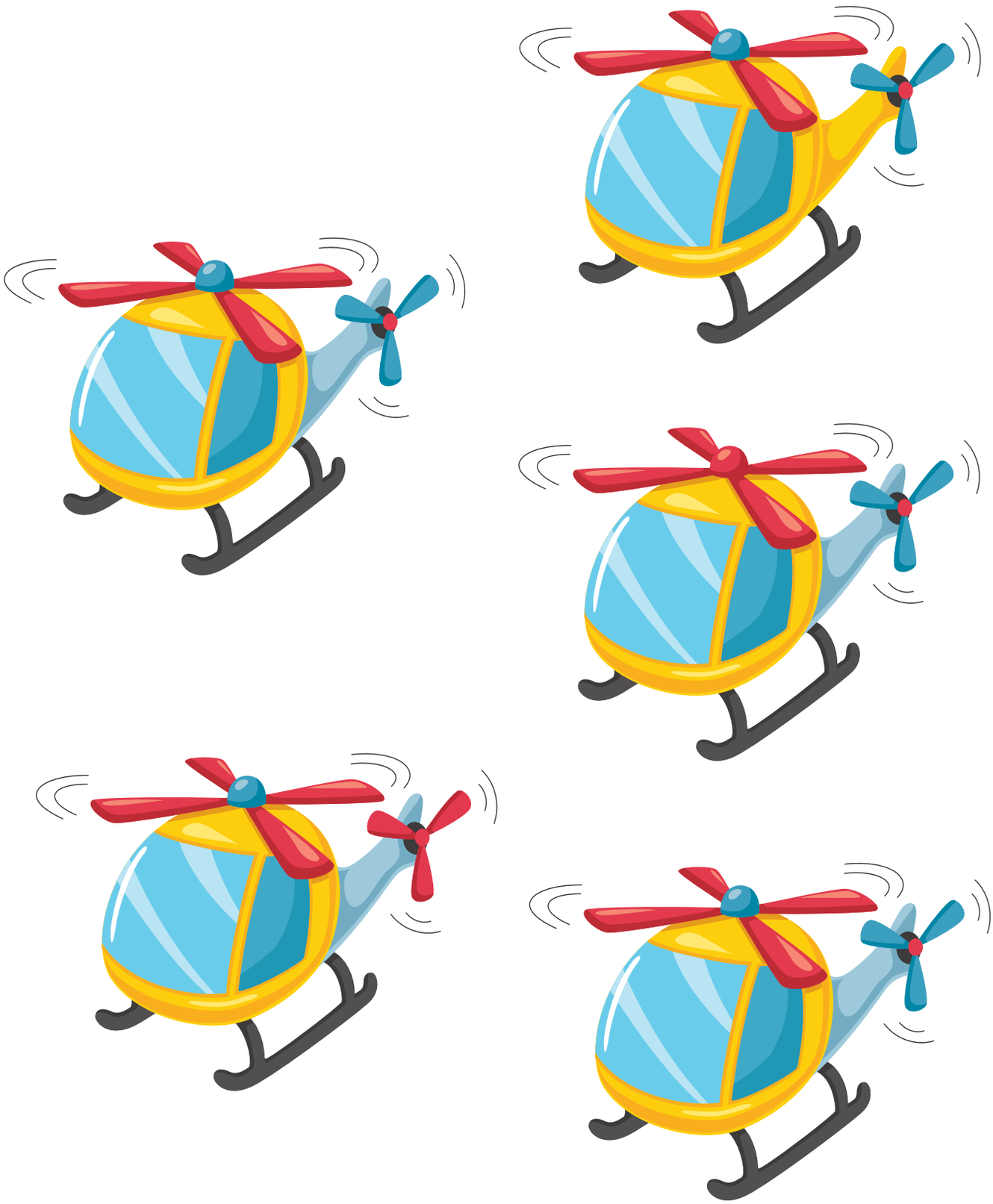

© 2019 truewaykids.com

Jacob usó un disfraz para engañar a su padre Isaac.
¿Puedes dibujar algunos disfraces en estas caras?



© 2019 truewaykids.com

Colorea esta sopa
¿Qué ingredientes vas a agregar?



© 2019 truewaykids.com

Máscara de barba

Jacob hizo una barba falsa para engañar a su padre. ¿Cómo te verías con una barba? Prueba esto fácil de hacer manualidades.



Que necesitas:

- Plato de papel
- Tijeras
- Pegamento
- Papel de colores
- Lana, hilo o elástico.

Qué hacer:

Recoja todos sus suministros



Corte un plato de papel por la mitad y una muesca para la nariz

Recorte pequeños trozos de papel (aproximadamente 2 cm x 5 cm)



Comience en el papel adhesivo inferior sobre la placa.
Pegue solo la mitad superior del papel.



Pegue en papel hasta que esté lleno.



Corte una cuerda. Haga dos pequeños agujeros y átelos.

© 2019 truewaykids.com