

# Encontrando el camino

**Tema:** Jesús es el camino

**Objetos:** Un mapa y un brújula.

**Escritura:** "Yo soy el camino, la verdad y la vida", le contestó Jesús. "Nadie llega al Padre sino por mí" (Juan 14:6 – NVI).

Si fueras de viaje, necesitarías saber a dónde vas a ir y cómo llegar allí. Tengo dos cosas conmigo en esta mañana que puedes usar para ayudarte en el camino mientras vas viajando. Tengo un mapa y un brújula.

Estoy seguro de que has visto un mapa, pero tal vez alguno de ustedes no hayan visto un brújula. El mapa te enseña el lugar al cual deseas ir, y el brújula te indica la dirección correcta. El brújula te dirigirá hacia el norte, sur, este u oeste.

Escuché de una señora que estaba llevando a un grupo de niños a un juego de balompié en otra ciudad. Ella sabía la calle que tenía que tomar, pero se confundió y viró hacia el este en lugar de hacia el oeste. Viajaron por casi una hora antes de que uno de los niños le indicara que iban en dirección equivocada.

Cuando estamos tratando de encontrar el camino de nuestra vida, también necesitamos ayuda para ir en el camino correcto, ¿no es así? Todos los días nos encaramos a muchas decisiones y en ocasiones es difícil saber qué dirección tomar. Muchas personas usan sus sentimientos para tomar sus decisiones. Ellos dicen: "Voy a hacer esto, porque siento que es lo mejor a hacer." Eso no es bueno. Nuestros sentimientos pueden cambiar de día a día y sólo porque nos sentimos bien sobre algo no quiere decir que es lo correcto.

Algunas personas hacen sus decisiones teniendo en cuenta lo que está en moda. ¿Has tratado de convencer alguna vez a tus padres de que te dejen hacer algo mientras le dices: "Todo el mundo lo están haciendo"? Sólo porque todo el mundo lo haga, no quiere decir que es lo correcto. Además, mañana puede ser que todos decidan hacer otra cosa.

Sólo hay una manera de saber si estamos caminando en la dirección correcta en nuestra vida y esa es siguiendo a Jesús. Jesús dijo: "Yo soy el camino, la verdad y la vida. Nadie llega al Padre sino por mí." Sabemos dónde deseamos ir, deseamos ir al cielo. Y ahora, conocemos el camino. Jesús es el camino. Si le seguimos, sabemos que estamos en el camino correcto y encaminados en la dirección correcta.

Querido Padre, ayúdanos en el diario caminar de nuestra vida siguiendo a Cristo porque sabemos que es el camino, el único camino. En el nombre de Jesús oramos. Amén.

# Encontrando el camino

## Actividades del grupo

Escritura: Juan 14:1-14

### ROMPECABEZAS DEL VERSÍCULO BÍBLICO:

Escriba, para cada niño, el versículo de Juan 14:6 en una tarjeta. Recorte la tarjeta en varios pedazos creando así un rompecabezas. Ponga las piezas de cada rompecabezas en sobres separados para que cada niño pueda hacer el suyo. Cuando todos lo hayan hecho, ¡lean el versículo a la vez!

### JUEGO ¿A DÓNDE VAS?:

Los niños van a buscar algo rápidamente, pero la maestra no puede decirle lo que están buscando. A los niños se les dirá: "Van a buscar algo y sabrán lo que están buscando cuando lo encuentren, pero si no lo encuentran, venga donde mamá y les ayudaré." Cuando los niños no puedan encontrar el objeto escondido, regresarán a la maestra y ésta los dirigirá hacia el objeto deseado. Ideas sugeridas son: una Biblia un marcador en Juan 14:6; el versículo bíblico escrito en un marcador de libros o un dulce envuelto en un papel con el versículo bíblico. Los niños y la maestra podrán sentarse luego y hablar de la historia bíblica de hoy.

### LABERINTO DEL VERSÍCULO BÍBLICO:

Haga que los niños dibujen una línea ondulada alrededor de un papel. Puede pasarle color a la línea o hacerle dibujitos pequeños en los lugares donde la línea se une a una parte trazada anteriormente. Luego escribirán el versículo bíblico de hoy (Juan 14:6) sobre la línea ondulada. Compartan los dibujos y traten de leer lo escrito.

### AFICHE "CAMINO, VERDAD Y VIDA":

Déle a los niños un papel de construcción y marcadores de neón (si hay disponibles) para que dibujen el "CAMINO, VERDAD Y VIDA" en su afiche. Titularán su afiche ¡JESÚS ES EL CAMINO! Cuando terminen su dibujo los niños recitarán el versículo bíblico.

### CAMINO DIVERTIDO:

La maestra preparará diversos caminos alrededor de la iglesia o área designada. Este camino pueden ser marcados con diversos pies a colores (excepto el rojo) utilizando un color para cada camino y al final de cada camino habrá un letrero que diga "CALLE CERRADA". Mientras tanto la maestra hará unos pies rojos y hará un camino también. Al final del mismo escribirá un letrero que diga ¡CIELO! La maestra le pedirá a los niños, después de haberlos dirigido a tomar los otros caminos, que sigan el camino indicado por los pies rojos. Permítale escribir su nombre en este último letrero cuando lleguen a él. Los "pies rojos" pueden representar la sangre de Jesús que quita nuestros pecados!

### ARTE CON PLASTICINA:

Permítale a los niños trabajar juntos utilizando un rodillo para aplanar la plastilina y luego poder formar las letras de las palabras "CAMINO, VERDAD Y VIDA". Hágale diversas preguntas a los niños con respecto a la lección. Cuando contesten correctamente, pídale que ponga una de las letras, en el orden correcto, para formar la frase "CAMINO, VERDAD Y VIDA".

### RUTA DEL ZAPATO:

Divida a los niños en dos equipos. Todos los niños de cada equipo se quitarán sus zapatos y los usarán para hacer una ruta a un objeto especial que esconderán al final de la misma. Después que las rutas hayan sido hechas, el equipo opuesto caminará por la ruta y encontrará el objeto secreto el cual debe estar relacionado con la lección de hoy (mapa, compás, Biblia).

### BÚSQUEDA EN EL MAPA:

Divida a los niños en equipos o trabajen juntos para hacer un mapa alrededor de su área designada. Permítale a los niños practicar seguir las instrucciones del mapa y discutir lo difícil que es encontrar un objeto o un área específica sin tener un mapa detallado. A los niños le encantará dibujar los objetos encontrados alrededor de la ruta que siguieron: árboles, mesa, edificio, etc.

### SIGUIENDO LOS PIES:

Déle materiales a los niños para que tracen sus pies y los decoren escribiendo palabras o frases de la lección de hoy en ellos. Luego pegarán los pies formando un caminito en la pared, el cual otros puedan ver, y puedan seguir visualmente los pies y leer las palabras que contarán la secuencia de la historia de hoy.


### MAPA PARA LA MERIENDA:

La maestra le dar  a los ni os un mapa a seguir para que puedan encontrar su merienda. El mapa puede ser un dibujo simple del sal n, con un camino designado, el cual los dirigir  a un envase con galletas o dulces.

# "Yo soy el camino"

"Yo soy el camino, la verdad y la vida —le contestó Jesús—. Nadie llega al Padre sino por mí". Juan 14:6 (NVI)

Las palabras de Juan 14:1-14



## HORIZONTAL

2. Lugar donde viven las personas en una construcción
3. Ruta o camino a seguir para llegar a un sitio
5. Estar listo para algo que pasará en el futuro
6. Creer plenamente en algo o en alguien

## VERTICAL

1. Casa; donde vive la familia
2. Período de tiempo entre el nacimiento a la muerte
4. Hechos verídicos o comprobados de algo
5. Patriarca de la familia


VIDA	PADRE	VERDAD	HOGAR
CONFIAR	PREPARARSE	VIVIENDAS	CAMINO

# Yo soy el camino

## Laberinto

"Yo soy el camino, la verdad y la vida."

Juan 14:6



Ayuda a los niños a encontrar el camino a Jesús.

John 14v6 Esp

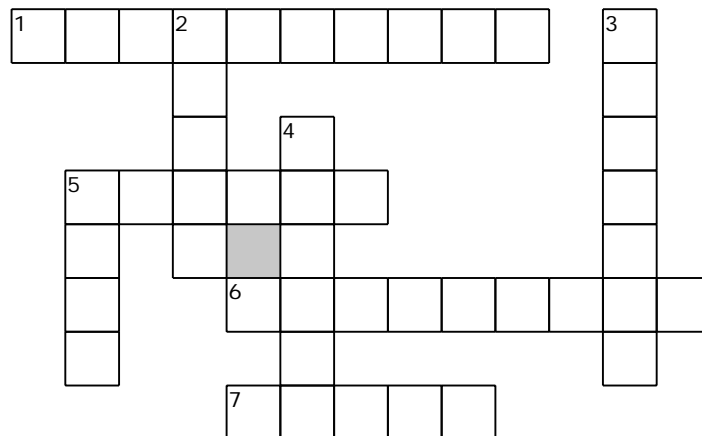
Página para colorear



# Encontrando el camino

"Yo soy el camino, la verdad y la vida" le contestó Jesús. "Nadie llega al Padre sino por mí." Juan 14:6

Instrucciones: Las palabras de Juan 14:1-14 (NVI)



## HORIZONTAL

1. Estar listo para algo que pasará en el futuro
5. Hechos verídicos o comprobados de algo
6. Lugar donde viven las personas en una construcción
7. Casa; donde vive la familia

## VERTICAL

2. Patriarca de la familia
3. Creer plenamente en algo o en alguien
4. Ruta o camino a seguir para llegar a un sitio
5. Período de tiempo entre el nacimiento a la muerte

confiar	hogar	padre	verdad
prepararse	viviendas	vida	camino

# Yo soy el camino

Conecte los puntos

## Jesús, el camino al Padre



Yo soy el camino, y la verdad, y la vida;  
nadie viene al Padre, sino por mí.  
Juan 14:6 (NIV)



# Encontrando el camino

"Yo soy el camino, la verdad y la vida" le contestó Jesús. "Nadie llega al Padre sino por mí." Juan 14:6

Instrucciones: Las palabras de Juan 14: 1-14 (NVI)




Z Q T C A N G U S T I A R S E  
H Ó Q C O N F I A R L M R S N  
Ó P E L F N N C A M I N O M C  
G H O H Á É O Ñ Y N W F V E E  
L A B A O X Y C S B Ñ S Q S V  
O B R B Ú G H N E Ú A W R P E  
R L A N A R A B O R S A F R V  
I A S D P A T R B M R W D Ñ I  
F R I Y L S R A Q A B A Y F V  
I V C J M Á L F P Q P R S I I  
C E R J E A Z E F L C Á E L E  
A T E Ñ P S R D S S M N J I N  
R B E Í A P Ú B I O W R Ú P D  
V E R D A D I S T O É U R E A  
Ó Z U X N U B F L Q S N S P S

HOGAR	CAMINO	CONFIAR	CREER	PREPARARSE
FILIPE	PADRE	VIVIENDAS	GLORIFICAR	JESÚS
VERDAD	TOMÁS	ANGUSTIARSE	OBRAS	DIOS
CONOCER	HABLAR	NOMBRE	PALABRAS	VIDA

# Laberinto

Encontrando el camino  
"Yo soy el camino , la verdad y la vida."  
Juan 14:6



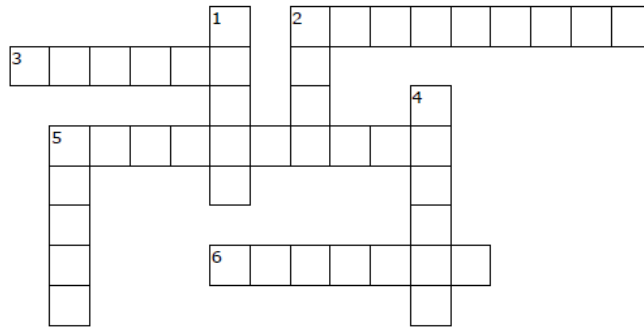
Encontrar el camino a Jesús.

# Jesús, el camino al Padre



Yo soy el camino, y la verdad, y la vida;  
nadie viene al Padre, sino por mí.  
Juan 14:6 (NIV)

# CRUCIGRAMA



## HORIZONTAL

2. Lugar donde viven las personas en una construcción
3. Ruta o camino a seguir para llegar a un sitio
5. Estar listo para algo que pasará en el futuro
6. Creer plenamente en algo o en alguien

## VERTICAL

1. Casa; donde vive la familia
2. Período de tiempo entre el nacimiento a la muerte
4. Hechos verídicos o comprobados de algo
5. Patriarca de la familia

VIDA	PADRE	VERDAD	HOGAR
CONFIAR	PREPARARSE	VIVIENDAS	CAMINO



**JESÚS**  
**es el camino**

# Boletín para niños

## Encontrando el camino

Juan 14:1-14

## Sopa de letras

D O Q R R Q F R H P E P K H X  
 N S Ó J W L E Í O S L C F C M  
 G I F Z K C R H G K Q I O W H  
 L Ó A J O E B O A Í L N K T M  
 R W B N E Ñ B S R I F Ñ B V W  
 T X O R F R H P P I R C E H Z  
 O C C A A Ó W E A F I R N T É  
 M Y P S Í G O R H V D E P O T  
 Á S C R É W W K E A I A C Á P  
 S P J A E Q V D D Ó D D N E W  
 N Ñ D E M P Á F D R K C A N A  
 T K S F S I A T E U P O Ú Ó Ñ  
 D L Ú S É Ú N R U P B D J A X  
 D I O S X D S O A R I P P M F  
 V I V I E N D A S R G R O J V

VERDAD	FILIPE	OBRAS	CONFIAR	VIVIENDAS
TOMÁS	JESÚS	VIDA	HOGAR	CAMINO
CREER	PADRE	DIOS	PREPARAR	CONOCER



# Página para colorear



# Palabras secreto

Cada número representa una letra del alfabeto. Sustituye cada letra por el número correspondiente para resolver las palabras secretos.

M	P	É	A	L	K	Y	O	Á	T	N	X	C	D	G	W
1	2	3	4	5	6	7	8	9	10	11	12	13	14	15	16
F	E	I	Z	J	Q	R	S	Ñ	V	B	Í	Ó	Ú	U	H
17	18	19	20	21	22	23	24	25	26	27	28	29	30	31	32

1. 13-4-1-19-11-8 \_\_\_\_\_
2. 21-18-24-30-24 \_\_\_\_\_
3. 2-23-18-2-4-23-4-23 \_\_\_\_\_
4. 26-18-23-14-4-14 \_\_\_\_\_
5. 13-8-11-17-19-4-23 \_\_\_\_\_
6. 2-4-14-23-18 \_\_\_\_\_
7. 26-19-14-4 \_\_\_\_\_
8. 32-8-15-4-23 \_\_\_\_\_

PREPARAR CAMINO	JESUS VIDA	CONFIAR VERDAD	PADRE HOGAR
--------------------	---------------	-------------------	----------------



No somos un  
Ministerio grande  
Pero si un  
gran Ministerio...



**MINISTERIO INFANTIL**

[www.ministerioinfantil.com](http://www.ministerioinfantil.com)

**Para más recursos visite:**



**FANPAGES:**

MinisterioInfantilArcoirisInternacional  
CongresoMinisterioInfantilArcoiris  
[arcoiris.mexic](http://arcoiris.mexic)

**GRUPO:**

[groups/MinisterioInfantilArcoiris](https://www.facebook.com/groups/MinisterioInfantilArcoiris)



**MinisterioInfantilArcoiris**



[ministerioinfantilarcoiris](https://www.instagram.com/ministerioinfantilarcoiris)



[MinInfArcoiris](https://twitter.com/MinInfArcoiris)