

---

## Sermón de la Semana

# En la cima de la montaña con Jesús

**Tema:** La transfiguración de Cristo

**Objetos:** Puede traer algún patín, esquí o cualquier otra cosa que represente las Olimpiadas.

**Escritura:** "Seis días después, Jesús tomó consigo a Pedro, a Jacobo y a Juan, el hermano de Jacobo, y los llevó aparte, a una montaña alta. Allí se transfiguró en presencia de ellos; su rostro resplandeció como el sol, y su ropa se volvió blanca como la luz. En esto, se les aparecieron Moisés y Elías conversando con Jesús" (Mateo 17:1-3, NVI).

¿Cuántos de ustedes han estado siguiendo los Juegos Olímpicos de Invierno en la televisión? Como muchos de ustedes, me envolví en la excitante acción de observar los atletas de todo el mundo mientras se acercaban a las montañas nevadas de Rusia para participar de las Olimpiadas de Invierno. ¡Fue tremendo ver como parecían volar al bajar la montaña en sus trineos, tablas de snowboard y esquíes! Igualmente era impresionante el ver a los patinadores dar volteretas, saltar, bailar y patinar sobre el hielo. Aún cuando no seas un fanático del deporte, puedes compartir y animarte al ver los atletas representar su país y competir por una medalla que prueba que son de los mejores del mundo en el evento en que participan.

¿Has tenido alguna experiencia tan maravillosa que no deseaste que terminara? Estoy seguro que la mayoría de los atletas se sienten de esa manera al llegar a su fin los Juegos Olímpicos. Después de todo, han estado trabajando fuertemente por cuatro años para llegar a las Olimpiadas y desean sentir lo excitante de los juegos por el tiempo más largo posible. Aún así, el fin parece llegar muy rápidamente.

Lo estimulante de un evento que cambia la vida de uno y el sentimiento de tristeza al ver que el evento está por terminar es algo que los discípulos de Jesús sintieron en la lección bíblica de hoy. Esta es la historia de una experiencia tenida con Jesús en la cima de una montaña la cual nunca olvidarían.

La historia comienza estando Jesús con tres de sus discípulos, Pedro, Santiago y Juan subiendo a una montaña a orar. Mientras Jesús estaba orando, una cosa maravillosa aconteció. La Biblia nos indica que la cara de Jesús comenzó a cambiar y que su ropa se puso brillante como la luz de un rayo. Luego, Moisés y Elías aparecieron con Jesús. Cuando Pedro se percató de lo ocurrido, se animó tanto que le dijo a Jesús que él pensaba que debían quedarse allí en la montaña y construir tres tabernáculos (casas de campaña), una para Jesús, una para Moisés y la tercera para Elías.

Pedro no deseaba que terminara esa experiencia tan tremenda en la montaña. Pero lo que Pedro no entendía era que era necesario que terminara esta experiencia para que pudieran seguir adelante hacia el regalo más grande dado por Dios al mundo, el don de la salvación. Después de este momento en la montaña, Jesús fue crucificado, sepultado y resucitado para que tú y yo pudiéramos tener vida eterna en el cielo.

Dios envía muchos días felices a nuestra vida. El día que decidimos seguir a Jesús y hacerlo nuestro Señor y Salvador es, definitivamente, el día más feliz de nuestra vida, pero habrán muchos más después de ese. Cuando Cristo viene a nuestro corazón, es el comienzo de una vida gozosa en servicio a él.

Amado Padre, te damos gracias por todas las experiencias gozosas que nos permites tener. Ayúdanos a crecer en nuestro diario caminar contigo. En el nombre de Jesús oramos, amén.

# Así es

## Actividades del grupo

Escritura: Mateo 17:1-9

### ETIQUETAS ADHESIVAS:

Provéale a los niños papel, materiales de colorear, cinta adhesiva o imanes engomados, para que puedan hacer su propia etiqueta adhesiva con las palabras DIOS LO DIJO, ASÍ ES. Los niños pueden decidir si desean pegar su etiqueta en el cuarto, en el espejo del baño, o ponerle un pedazo imán engomado para pegarlo en el refrigerador. Pueden añadirle de las etiquetitas pequeñas y divertidas (stickers) especialmente si son de las que brillan en la oscuridad!

### VERSÍCULO BÍBLICOS MONTAÑOSO:

La maestra puede tener escrito el versículo bíblico en una cartulina, con unas tarjetas con un diseño de una montaña en ellas, pegadas de forma tal que cubran las palabras del versículo. Los niños pueden, por turno, remover una de las "tarjetas montaña" para demostrar cuál es la palabra que está debajo. Este proceso puede hacerse por segunda vez para ver quien puede decir el versículo cuando algunas palabras están tapadas por las "tarjetas montaña".

### ARTE DE JESÚS EN LA MONTAÑA:

A cada niño se le dará un dibujo de una montaña grande (un triángulo de papel de construcción), un sol amarillo grande y 4 palillos de dientes. En una cartulina, asegurándose que dejan un espacio abajo, los niños pegarán la montaña y el sol. Los 4 palillos de dientes deben pegarse con cinta adhesiva de forma tal que los niños puedan dibujar una cabeza en cada palillo, adornándolos para que representen a los hombres de nuestra historia (Jesús con Pedro, Santiago y Juan). (Para la cabeza también pueden imprimir su dedo para hacer una huella y así hacer la cara). Pueden ponerle una bata blanca hecha con tela o papel blanco y usar brillo en la figura de Jesús y en otros colores para los otros hombres. Los niños pueden dibujarle brazos, piernas y pies a sus figuras de palillo de dientes. Termine el cuadro añadiendo el versículo bíblico en la parte inferior.

### UNA NUBE Y UN TÁTERE:

Entregue a cada niño una figura ovalada hecha de papel de construcción azul. Déale a los niños que le peguen una bolita de algodón simulando una nube. Con un palito de manualidades y una bola de "styrofoam" pequeña harán el cuerpo y cabeza de Jesús, usando lana para el cabello, dibujando los ojos y boca con marcadores y utilizando tela para la ropa (pegándola o sujetándola con una gomita elástica (rubber band.) Los niños estarán listos para decir el versículo bíblico usando la nube y la figura de Jesús mientras dicen: "Este es mi Hijo amado; estoy muy complacido con Él. ¡Escúchenlo!" (Mateo 17:5). Los niños se divertirán utilizando su nube y a Jesús mientras lo dicen y se memorizan el versículo bíblico de hoy. Después que cada niño haya jugado con su nube y con Jesús y haya hecho su presentación, todos los niños podrán decir: "¡Dios lo dijo y así es!"

### JUEGO "DIOS LO DIJO":

Siente a los niños en un círculo. La maestra puede nombrar algo que Dios dijo. Los niños dirán: "¡Dios lo dijo y así es!" Entonces la maestra dirá algo que Dios no ha dicho y los niños dirán: "Dios no dijo eso!" Si el niño dice lo incorrecto, aproveche el momento para discutir lo que Dios dijo o no dijo.

### DIADEMA O BANDA DE CABEZA:

Dele a cada niño un pedazo largo de papel de construcción de 2 pulgadas de ancho en el color de su predilección. Debe ser largo suficiente para que se pueda poner alrededor de su cabeza y pegar las partes para formar una diadema o banda de cabeza. Dele marcadores, etiquetitas engomadas (stickers), etc para que escriban "¡Dios lo dijo y así es!" y decoren su banda o diadema para usarlo. Los niños pueden disfrutar el usar sus diademas o bandas y compartir su versículo bíblico con la congregación durante el Servicio de Adoración. Después que compartan el versículo, pueden decir todos juntos: "¡Dios lo dijo y así es!"

### ENTREGA DE ETIQUETAS PARA EL PARACHOQUES ("BUMPER"):

La maestra puede conseguir algunas etiquetas engomadas de una librería cristiana para que cada niño escoja una para llevar a su casa al salir de la Escuela Bíblica.

### UN GUSTITO MONTAÑOSO:

Al terminar la clase, cada niño podrá recibir una golosina o regalito pequeño pegado a un pedacito de cartulina en el cual se ha dibujado una montaña con 4 figuras.

## SIMÓN DICE:

Participen de este juego en la forma tradicional y permitanle al niño aprender a escuchar con detenimiento lo que dice SIMÓN, esperar y no hacer nada hasta que SIMÓN lo indique. Los únicos mandatos que se deben seguir son los que SIMÓN diga. Debemos recordarles que ASÍ ES, que debemos obedecer cuando DIOS dice que hagamos algo.

## REBOTE DE BOLA O PELOTA:

Poner a los niños en un círculo o en líneas paralelas, unos frente a otros. Cada niño rebotar la pelota una vez a otro de los niños ya sea del círculo o de la línea frente a él. Al hacerlo dirá una palabra del versículo bíblico. El niño que coja la bola, la rebotar diciendo la palabra que sigue en el versículo. Se seguirá así hasta que se complete el versículo. Todos pueden repetir el versículo al final. Repítalo el juego si tiene tiempo.

## EXPLOSIÓN DE PALOMITAS DE MAIZ DEL VERSÍCULO BÍBLICO:


Los niños pueden sentarse o acucillarse en un círculo. Recitarán el versículo bíblico una palabra a la vez. Cuando sea el turno del niño, él/ella saltará y dirá la palabra que le corresponde y se sentará. El siguiente niño saltará, dirá la próxima palabra del versículo y se sentará. Se seguirá el juego siguiendo turnos alrededor del círculo. (Esto puede comenzar lentamente y avanzarse según los niños se aprendan el versículo).

# Transfiguración

## Laberinto

Laberinto de transfiguración

¿Puede llegar usted a Jesús, a Moisés, y a Elías en la montaña?



# Transfiguración

## Búsqueda de palabra

La transfiguración



B L A N C O P M I W Í G O R R  
M Í D V O X P P K É E Í S E É  
T Á T R A N S F I G U R Ó S A  
O F D B R A B Í Á Y H T T P L  
R E N W G T Z S D Í Ú O A L B  
P Q P I M C G O J U A N P A E  
Ñ R Á C O N V E R S A B A N R  
R O P A I W Á M É R M L R D G  
X Y R Z S O L O S Á Ú E E E U  
J E Q P É Ó T N Á G X V C C E  
M A L J S A L T A Ñ V A I I S  
T U C Í E Q I A Ó A G N E E Ñ  
J R N O A S Q Ñ S E P T R N S  
H L E D B S Ú A F X X A O T F  
C Ú Y S O O Í S K F W R N E A

Jesús	alta	resplandeciente	conversaban
Pedro	solos	mundo	Rabí
Jacobo	transfiguró	aparecieron	levantar
Juan	ropa	Ellos	tres
montaña	blanco	Moisés	albergues

Seis días después Jesús tomó consigo a Pedro, a Jacobo y a Juan, y los llevó a una montaña alta, donde estaban solos. Allí se transfiguró en presencia de ellos.

Marcos 9:2 (NVI)


# La transfiguración

Página para colorear



# La transfiguración

Allí se transfiguró en presencia de ellos; su rostro resplandeció como el sol, y su ropa se volvió blanca como la luz. Mateo 17:2  
Las palabras de Mateo 17:1-9



## HORIZONTAL

2. Sonido producido por las ´cuerdas vocales; lo que se utiliza para hablar
4. Cuando hay una gra distancia entre lo de arriba y lo de abajo
6. Líder judío que recibió los Diez Mandamientos
7. Superficie de la tierra que sobresale y que es más grande que una colina

## VERTICAL

1. Artículos para vestirse como pantalones, vestidos, etc.
3. Hijo de Dios
5. Tener un sentimiento muy grande o afecto por alguien
8. Masa en el cielo formada de pequeñas gotas de agua que está en el cielo

AMAR	VOZ	JESÚS	ROPA
MOISÉS	MONTAÑA	ALTA	NUBE

# La transfiguración

Allí se transfiguró en presencia de ellos; su rostro resplandeció como el sol, y su ropa se volvió blanca como la luz. Mateo 17:2

Cada número representa una letra del alfabeto. Sustituye cada letra por el número correspondiente para resolver las palabras secretas.



C	P	Z	N	Ú	V	Á	A	H	É	X	T	U	G	D	E
1	2	3	4	5	6	7	8	9	10	11	12	13	14	15	16
F	I	W	Q	L	Y	Ó	Í	J	O	K	Ñ	M	B	R	S
17	18	19	20	21	22	23	24	25	26	27	28	29	30	31	32

1. 29-26-4-12-8-28-8 \_\_\_\_\_

2. 8-21-12-8 \_\_\_\_\_

3. 9-18-25-26 \_\_\_\_\_

4. 31-26-2-8 \_\_\_\_\_

5. 30-21-8-4-1-8 \_\_\_\_\_

6. 8-29-8-31 \_\_\_\_\_

7. 12-31-8-4-32-17-18-14-13-31-23 \_\_\_\_\_

8. 21-13-29-18-4-26-32-8 \_\_\_\_\_

.....HIJO	ROPA	BLANCA	AMAR
.....TRANSFIGURÓ	LUMINOSA	MONTAÑA	ALTA



# La transfiguración

Allí se transfiguró en presencia de ellos; su rostro resplandeció como el sol, y su ropa se volvió blanca como la luz. Mateo 17:2

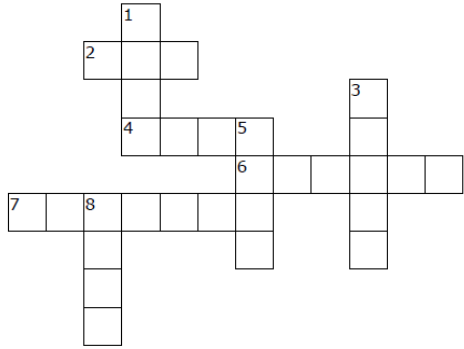
Las palabras de Mateo 17:1-9



W Y J Ó T R A N S F I G U R Ó  
O O E V F L Ú S V E A L T A P  
P J S Y G A U R C J Z R L M Y  
Q D Ú W Ó E É M F W A D L I Y  
Ú G S M L E J F I D P C L U J  
V H O Í D Q U A Á N X A O F Z  
B B A É Í Z A Q X Ñ O I C B N  
L S I P M L N T A A L S N H O  
A P I A A O D Z W M D V A X A  
N Á Í A D S N K N A Ú O K I E  
C Á R O P A H T H R J U T Ó Í  
A M O I S É S X A I S A I Q U  
É A B C Ó V O Y H Ñ Ó O L L U  
F D Ú O L E U W C Q A D M Ú F  
O B F O C B Á Á B É P E D R O

TRANSFIGURÓ	LUMINOSA	MONTAÑA	ROPA	MOISÉS
JACOBO	AMAR	BLANCA	HIJO	JESÚS
JUAN	ELÍAS	PEDRO	LUZ	ALTA

# CRUCIGRAMA



## HORIZONTAL

2. Sonido producido por las cuerdas vocales; lo que se utiliza para hablar
4. Cuando hay una gran distancia entre lo de arriba y lo de abajo
6. Líder judío que recibió los Diez Mandamientos
7. Superficie de la tierra que sobresale y que es más grande que una colina

## VERTICAL

1. Artículos para vestirse como pantalones, vestidos, etc.
3. Hijo de Dios
5. Tener un sentimiento muy grande o afecto por alguien
8. Masa en el cielo formada de pequeñas gotas de agua que está en el cielo

AMAR	VOZ	JESUS	ROPA
MOISÉS	MONTAÑA	ALTA	NUBE



# Boletín para niños

## La transfiguración de Cristo

Mateo 17:1-9

## Sopa de letras

W Y J Ó T R A N S F I G U R Ó  
 O O E V F L Ú S V E A L T A P  
 P J S Y G A U R C J Z R L M Y  
 Q D Ú W Ó E É M F W A D L I Y  
 Ú G S M L E J F I D P C L U J  
 V H O Í D Q U A Á N X A O F Z  
 B B A É Í Z A Q X Ñ O I C B N  
 L S I P M L N T A A L S N H O  
 A P I A A O D Z W M D V A X A  
 N Á Í A D S N K N A Ú O K I E  
 C Á R O P A H T H R J U T Ó Í  
 A M O I S É S X A I S A I Q U  
 É A B C Ó V O Y H Ñ Ó O L L U  
 F D Ú O L E U W C Q A D M Ú F  
 O B F O C B Á Á B É P E D R O

TRANSFIGURO	LUMINOSA	MONTANA	ROPA	MOISÉS
JACOBO	AMAR	BLANCA	HIJO	JESÚS
JUAN	ELÍAS	PEDRO	LUZ	ALTA




# *Página para colorear*



La transfiguración

# *Laberinto*

¿Puede llegar usted a Jesús, a Moisés, y a Elías en la montaña?.



No somos un  
Ministerio grande  
Pero si un  
gran Ministerio...



**MINISTERIO INFANTIL**

[www.ministerioinfantil.com](http://www.ministerioinfantil.com)

**Para más recursos visite:**



**FANPAGES:**

**MinisterioInfantilArcoIris**  
**CongresoMinisterioInfantilArcoIris**  
**arcoiris.mexic**

**GRUPO:**

**groups/MinisterioInfantilArcoIris**



**MinisterioInfantilArcoIris**



**ministerioinfantilarcoiris**



**MinInfArcoIris**