

# Buscando al Salvador

**Tema:** Todavía los sabios buscan al Salvador

**Objetos:** Un mapa (o una aplicación de GPS o Mapa en su teléfono móvil)

**Escritura:** "Después de que Jesús nació en Belén de Judea en tiempos del rey Herodes, llegaron a Jerusalén unos sabios procedentes del Oriente. ¿Dónde está el que ha nacido rey de los judíos? —preguntaron—. Vimos levantarse su estrella y hemos venido a adorarlo" (Mateo 2:1-2 - NVI).

Si planificamos visitar a alguien en otro pueblo o ciudad, podemos preguntar el cómo llegar allá, pedir que nos den dirección. Puede ser que nos den unas direcciones generales y sugerirnos las mejores carreteras para llegar. Otra cosa que podemos hacer es mirar un mapa. El mapa nos enseñará exactamente cómo llegar a donde deseamos ir. Mientras viajamos, debemos ir cotejando el mapa para asegurarnos que estamos yendo en la dirección correcta. Si seguimos las instrucciones que hemos recibido y utilizamos el mapa para guiarnos, de seguro que encontraremos el camino.

Después que Jesús nació, algunos sabios, también llamados Magos, vieron una estrella en el cielo que ellos creyeron que anunciaba el nacimiento de un rey. Ellos viajaron a Jerusalén y comenzaron a preguntar: "¿Dónde está el rey de los judíos? Vimos levantarse su estrella y hemos venido a adorarlo."

Herodes oyó de los magos y su búsqueda de un rey y estaba muy preocupado. Llamó a sus sacerdotes y maestros de la ley a una reunión y preguntó: "¿Dónde se supone que el Mesías nazca?" Los sacerdotes le informaron a Herodes que el profeta Miqueas había indicado que nacería en Belén. Herodes, en reunión privada, le dijo a los magos "Vayan a Belén y busquen diligentemente al niño. Cuando lo encuentren, regresen y díganme dónde está para poder ir a verle y adorarle también!"

Como saben, los sabios no tenían un mapa para guiarlos hasta Belén, pero tenían algo mejor, tenían una estrella para guiarlos. Así que los sabios, siguiendo la información que los sacerdotes le habían provisto a Herodes y la estrella que Dios les había dado para guiarles, llegaron donde Jesús estaba. Cuando le encontraron, le dieron regalos y se arrodillaron ante él y le adoraron.

Sabios, mujeres, niños y niñas todavía están buscando a Jesús. Hay personas que desean ayudar, personas como pastores y maestros de escuela bíblica. No hay un mapa para encontrar a Jesús y no hay una estrella para seguir, pero tenemos la Biblia. ¡Podemos encontrar el camino hacia Jesús leyendo la Santa Palabra de Dios! La Biblia es el mapa y la estrella que nos guiará a Jesús. Todos nosotros podemos leerla diariamente para asegurarnos que vamos en la dirección correcta.

Querido Jesús, estamos buscándote hoy porque deseamos adorarte y coronarte como nuestro Rey. Estamos agradecidos por pastores y los maestros que desean ayudarnos. Estamos agradecidos por la Biblia que nos has dado para guiarnos hacia ti. Amén.

# Buscando al Salvador

## Actividades del grupo

Escritura: Mateo 2:1-12

### ESTRELLA:

Dele a cada niño una estrella amarilla y grande hecha en cartulina. La misma puede estar recortada o dársele a ellos para que la recorten si es que tienen tiempo. Luego escribir o pegar un papel con las palabras "LOS SABIOS SIGUIEN BUSCANDO AL SALVADOR! Hágale un huequito y dele una cinta a los niños para que cuelguen en sus hogares. Haga una estrella adicional para poner en el salón o en la puerta.

### JUEGO DE DIRECCIONES:

Vende a un niño y permítale que los demás le den direcciones para encontrar un objeto (una Biblia) en un área designada. Un niño a la vez le dará una dirección como 4 pasos hacia al frente, 2 pasos hacia atrás, 1 paso hacia la derecha, etc. Luego, según tenga tiempo, se le permitirá a los demás niños ser vendidos. Discuta la importancia de seguir las "direcciones" en la historia de hoy.

**BUSQUEDA DEL TESORO BÍBLICO:** Tome un pedazo de bolsa de papel de manila, haga un pequeño "mapa del tesoro" de su salón y estruje el papel para que luzca viejo. Pádale a los niños que sigan las instrucciones del mapa hasta conseguir el tesoro que se ha escondido (una Biblia). Discuta el conseguir y seguir las direcciones de Dios para nuestras vidas. Si la clase es grande puede hacer dos mapas para que cada equipo pueda buscar el tesoro.

### BUSQUEDA DE ESTRELLAS Y CORONAS CON VERSÍCULO BÍBLICO:

Permítale a los niños buscar coronas y estrellas con palabras de nuestro versículo bíblico de hoy. Los niños pegarán en una cartulina las palabras en el orden adecuado para hacer el parte del versículo de hoy. Si los niños son pequeños puede hacer el diseño de las estrellas y coronas con las palabras escritas tenuemente en la cartulina para que ellos las pareen cuando las encuentren y las peguen. El tener dos patrones diferentes hace que el afiche se vea divertido e interesante para los niños. El versículo bíblico puede acortarse para que diga: "Vimos levantarse su estrella y hemos venido a adorarlo. Mateo 1:2".

### CORONA DE ADORACIÓN:

Haga que los niños recorten el trazado (o diseño recortado) de una corona para que escriban "ADORAD AL REY!", y debajo de ello, Mateo 1:1-2. Los niños podrán utilizar sus coronas mientras estudian la historia bíblica de hoy. Decoren el borde de la corona con estrellas engomadas en colores!

**DIRECCIONES BÍBLICAS:** Permítale a los niños buscar algunos versículos que nos dan direcciones o instrucciones en la Biblia.

### OPCIÓN 1

: Los niños más pequeños tendrán que buscar menos versículos, dependiendo del tiempo, o la maestra puede poner un marcador de libros en algunos versículos a los cuales los pequeños pudieran ir y la maestra pudiera leerles.

### OPCIÓN 2:

Los niños mayores pueden hacer una competencia para ver quien encuentra su "dirección". Como siempre hay niños que no llegan a ser los primeros en encontrar citas bíblicas, la maestra puede darle un pequeño marcador con la escritura para que lo marquen, pero no considerar a esto una competencia. Si se mantiene el marcador en el lugar adecuado, después de la actividad, los niños podrán ser animados para que en la casa sigan leyendo las instrucciones una y otra vez.

### Algunas de las escrituras podrán ser:

1 Crónicas 16:11; Salmo 25:9, Salmo 25:12; Salmo 32:8; Salmo 37:4, 7; Salmo 37:23; Salmo 48:14; Salmo 119:105; Proverbios 1:33; Proverbios 2:6-9; Proverbios 3:5-6; Proverbios 16:9; Proverbios 4:1; Proverbios 8:32-33; Proverbios 20:11; Isaías 30:21; Isaías 50:4; Isaías 48:17; Isaías 58:11; Jeremías 29:11; Mateo 6:33; Lucas 11:9-10; Juan 8:12; Juan 16:13; Santiago 1:5; Éxodo 20:12; Deuteronomio 6:6-18; Deuteronomio 12:28; Levítico 19:3, etc.

### MERIENDA-BIZCOCHITOS DEL TESORO:

Hay unos dulces que se llaman "TREASURES" (tesoros). Haga un bizcochito para cada niño. Permítale a los niños encontrar uno de los dulces y ponerlo en la parte superior de su bizcochito. (Si no lo consigue, pueden escribir la palabra TESORO con glaseado en la parte superior del bizcocho.) Se lo pueden comer en el salón o en sus hogares. Discutan el tesoro que tenemos en la Palabra de Dios, la Biblia.

# La visita de los magos

Página para colorear

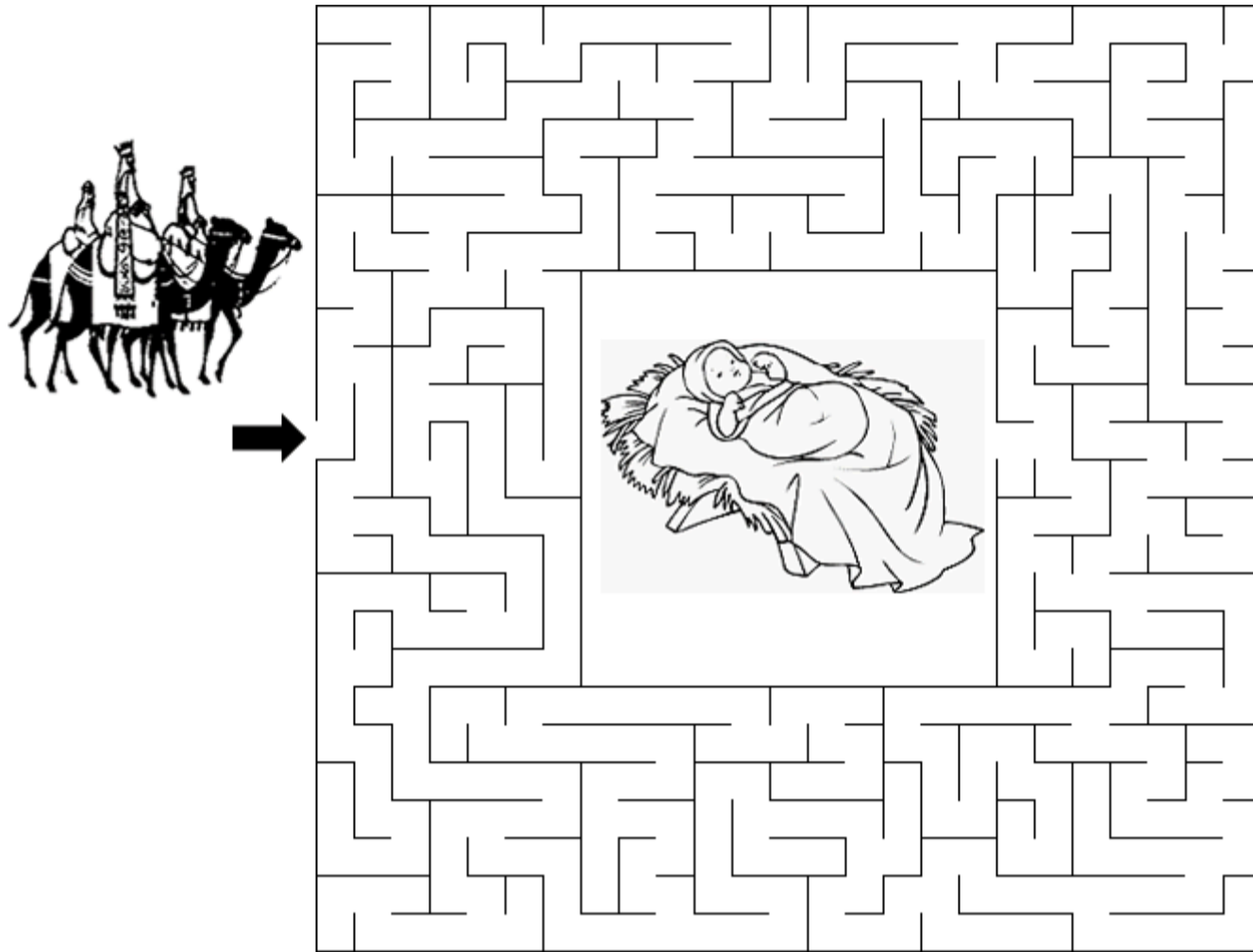


# Los Sabios buscan a Jesús

## Laberinto

Los sabios buscan a Jesús

¿Puedes ayudar a los sabios a encontrar a Jesús?




¿Dónde está el rey de los judíos, que ha nacido? Porque su estrella hemos visto en el oriente, y venimos a adorarle.

Mateo 2:2

# Visita de los sabios

Cuando llegaron a la casa, vieron al niño con María, su madre; y postrándose lo adoraron. Abrieron sus cofres y le presentaron como regalos oro, incienso y mirra.  
Mateo 2: 11 (NVI)



## HORIZONTAL

1. Metal amarillo brillante de calor que se utiliza para hacer monedas y joyas
5. Los reyes que visitaron a Jesús, a María y a José muy poco después de haber nacido el niño Jesús
7. Mostrar gran admiración y respeto hacia Dios
8. La dirección opuesta al Oeste
9. Hombre que gobierna un país

## VERTICAL

2. Algo que se da a otro sin recibir nada a cambio
3. Sustancia que se quema para producir un olor dulce
4. Punto de luz en el cielo que brilla en el cielo de noche
5. Sustancia pegajosa con un olor fuerte que se utiliza para hacer perfume
6. Venir a la vida por nacimiento

magos	rey	oriente	regalo	incienso
nacer	estrella	adorar	oro	mirra

# Visita de los sabios

Cuando llegaron a la casa, vieron al niño con María, su madre; y postrándose lo adoraron. Abrieron sus cofres y le presentaron como regalos oro, incienso y mirra.  
Mateo 2:11 (NVI)

Instrucciones: Las palabras de Mateo 2:1-12 (NVI)



L B H J E R U S A L É N Ó M G  
 Á J S A C E R D O T E S P A P  
 O Í E M I R R A M Ó S R R E D  
 C F Í N Ú Y G D A B Ó J O S Ó  
 R H Ñ É I S Q X L D H Z F T Í  
 I F Z H O Ñ Ó S O W O V E R G  
 S É Á I N Z O S G S É R T O J  
 T D B E R L N P E A U Ñ A S E  
 O A L E A E H D L J T D Z R E  
 S E C G I E O L M F U J Í T Z  
 B A E C Q R E K H J É D N X S  
 N R N B E R O G D Í Z E E Ú N  
 A I D H T W Í C B O I Ó S A U  
 J W I S I R E Y W R R E C V Ó  
 S W E V S Í K E O D J O C G Ñ

CRISTO	REY	BELEN	SACERDOTES	INCIENSO
NACER	PROFETA	JUDEA	REGALOS	ORO
MAESTROS	JERUSALÉN	MIRRA	SABIOS	ORIENTE
NIÑO	ESTRELLA	HERODES	JESÚS	ADORAR

# Visita de los sabios

---

Instrucciones: Completa este texto rellenando los espacios con las palabras adecuadas del final de la página.



Después de que Jesús nació en Belén de Judea en tiempos del rey Herodes, llegaron a Jerusalén unos \_\_\_\_\_ procedentes del \_\_\_\_\_. "¿Dónde está el que ha nacido \_\_\_\_\_ de los \_\_\_\_\_? –preguntaron–. Vimos levantarse su estrella y hemos venido a adorarlo.

Después de oír al rey, siguieron su camino, y sucedió que la \_\_\_\_\_ que habían visto levantarse iba delante de ellos hasta que se detuvo sobre el lugar donde estaba el niño. Al ver la estrella, se llenaron de alegría. Cuando llegaron a la casa, vieron al niño con \_\_\_\_\_, su madre; y postrándose lo \_\_\_\_\_. Abrieron sus cofres y le presentaron como regalos \_\_\_\_\_, \_\_\_\_\_ y \_\_\_\_\_. Entonces, advertidos en sueños de que no volvieran a Herodes, regresaron a su tierra por otro camino.

Mateo 2: 1-2, 9-12 (NVI)

adoraron	incienso	María	Oriente	rey
estrella	judíos	mirra	oro	sabios

# Visita de los sabios

Cuando llegaron a la casa, vieron al niño con María, su madre; y postrándose lo adoraron. Abrieron sus cofres y le presentaron como regalos oro, incienso y mirra. Mateo 2:11 (NVI)

Cada número representa una letra del alfabeto. Sustituye cada letra por el número correspondiente para resolver las palabras secretas.



1	2	3	4	5	6	7	8	9	10	11	12	13	14	15	16
W	U	T	E	D	M	N	I	O	C	F	L	P	Á	Q	É
17	18	19	20	21	22	23	24	25	26	27	28	29	30	31	32
R	G	Ú	H	J	X	S	Z	Ó	V	K	Y	B	A	Ñ	Í

1. 6-8-17-17-30 \_\_\_\_\_
2. 9-17-9 \_\_\_\_\_
3. 30-5-9-17-30-17 \_\_\_\_\_
4. 8-7-10-8-4-7-23-9 \_\_\_\_\_
5. 17-4-18-30-12-9-23 \_\_\_\_\_
6. 9-17-8-4-7-3-4 \_\_\_\_\_
7. 23-30-29-8-9-23 \_\_\_\_\_
8. 4-23-3-17-4-12-12-30 \_\_\_\_\_

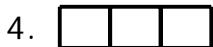
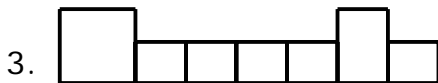
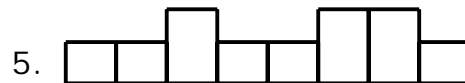
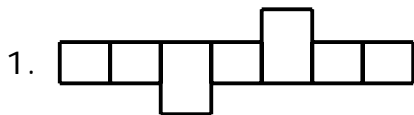
MIRRA	ORO	SABIOS	INCIENSO
REGALOS	ESTRELLA	ORIENTE	ADORAR



# Visita de los sabios


Cuando llegaron a la casa, vieron al niño con María, su madre; y postrándose lo adoraron. Abrieron sus cofres y le presentaron como regalos oro, incienso y mirra. Mateo 2: 11 (NVI)

Escriba las palabras correctas en los cuadros basándose en la forma de las letras que componen la palabra.



sabios	estrella	regalos	incienso
Oriente	adorar	oro	mirra

# CRUCIGRAMA




## HORIZONTAL

1. Metal amarillo brillante de calor que se utiliza para hacer monedas y joyas
5. Los reyes que visitaron a Jesús, a María y a José muy poco después de haber nacido el niño Jesús
7. Mostrar gran admiración y respeto hacia Dios
8. La dirección opuesta al Oeste
9. Hombre que gobierna un país

## VERTICAL

2. Algo que se da a otro sin recibir nada a cambio
3. Sustancia que se quema para producir un olor dulce
4. Punto de luz en el cielo que brilla en el cielo de noche
5. Sustancia pegajosa con un olor fuerte que se utiliza para hacer perfume
6. Venir a la vida por nacimiento

magos	rey	oriente	regalo	incienso
nacer	estrella	adorar	oro	mirra



## EPIFANÍA

# Boletín para niños

## La visita de los magos

Mateo 2:1-12

## Sopa de letras

L B H J E R U S A L É N Ó M G  
 Á J S A C E R D O T E S P A P  
 O Í E M I R R A M Ó S R R E D  
 C F Í N Ú Y G D A B Ó J O S Ó  
 R H Ñ É I S Q X L D H Z F T Í  
 I F Z H O Ñ Ó S O W O V E R G  
 S É Á I N Z O S G S É R T O J  
 T D B E R L N P E A U Ñ A S E  
 O A L E A E H D L J T D Z R E  
 S E C G I E O L M F U J Í T Z  
 B A E C Q R E K H J É D N X S  
 N R N B E R O G D Í Z E E Ú N  
 A I D H T W Í C B O I Ó S A U  
 J W I S I R E Y W R R E C V Ó  
 S W E V S Í K E O D J O C G Ñ

CRISTO	REY	BELEN	SACERDOTES	INCIENSO
NACER	PROFETA	JUDEA	REGALOS	ORO
MAESTROS	JERUSALÉN	MIRRA	SABIOS	ORIENTE
NIÑO	ESTRELLA	HERODES	JESÚS	ADORAR



# PÁGINA PARA COLOREAR



Mateo 2:1-12

# PALABRAS SECRETAS

Cada número representa una letra del alfabeto. Sustituye cada letra por el número correspondiente las palabras secretas.

1	2	3	4	5	6	7	8	9	10	11	12	13	14	15	16
W	U	T	E	D	M	N	I	O	C	F	L	P	Á	Q	É
17	18	19	20	21	22	23	24	25	26	27	28	29	30	31	32
R	G	Ú	H	J	X	S	Z	Ó	V	K	Y	B	A	Ñ	Í

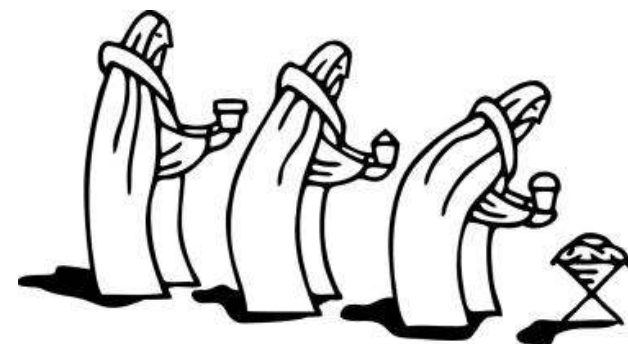
- 6-8-17-17-30 \_\_\_\_\_
- 9-17-9 \_\_\_\_\_
- 30-5-9-17-30-17 \_\_\_\_\_
- 8-7-10-8-4-7-23-9 \_\_\_\_\_
- 17-4-18-30-12-9-23 \_\_\_\_\_
- 9-17-8-4-7-3-4 \_\_\_\_\_
- 23-30-29-8-9-23 \_\_\_\_\_
- 4-23-3-17-4-12-12-30 \_\_\_\_\_

MIRRA  
REGALOS

ORO  
ESTRELLA

SABIOS  
ORIENTE

INCIENSO  
ADORAR



La visita de los magos

No somos un  
Ministerio grande  
Pero si un  
gran Ministerio...



**MINISTERIO INFANTIL**

[www.ministerioinfantil.com](http://www.ministerioinfantil.com)

**Para más recursos visite:**



**FANPAGES:**

MinisterioInfantilArcoIris

CongresoMinisterioInfantilArcoIris

**GRUPO:**

groups/MinisterioInfantilArcoIris



ministerioinfantilarcoiris



**YouTube**

MinisterioInfantilArcoIris



MinInfArcoIris