

Zaqueo sube a un árbol

Tema: La salvación llega a Zaqueo.

Objetos: Una cinta de medir

Escritura: "Hoy ha llegado la salvación a esta casa —le dijo Jesús—, ya que éste también es hijo de Abraham. Porque el Hijo del hombre vino a buscar y a salvar lo que se había perdido" - Lucas 19:9-10 (NVI).

¿Cuánto mides? Creí que sería divertido el medir a algunos de ustedes y ver cuán altos son. (Mida a algunos de los niños.) Bueno, algunos de ustedes son bastante altos y otros son más bajitos.

Recuerdo cuando tenía la edad de ustedes. Yo no era muy alto. Muchas veces tenía dificultad en alcanzar cosas que estaban en una tablilla alta. En ocasiones tenía que treparme en un taburete o una silla para poder alcanzar lo que deseaba. Si una persona alta se sentaba frente a mí en el cine, tenía que moverme de un lado a otro para poder ver la pantalla o sentarme en mis rodillas para ver mejor. Uno se enfrenta a muchos problemas cuando es bajito, ¿no es así? No tengo que decirle los problemas que tienen las personas bajitas viviendo en un mundo de personas altas. Posiblemente te enfrentes a esos problemas diariamente.

La lección bíblica de hoy es acerca de un hombre que era bien bajito. Su nombre era Zaqueo. Todos ustedes conocen su historia. La han escuchado desde que eran bebés y aprendieron esta canción sentados en la falda de su mamá:

Zaqueo era un hombrecito así
que vivía en Jericó.
Quería ver al bien Jesús
y a un sicómoro se subió
Al Salvador pasar por allí
lo miró y le dijo así:
"¡Zaqueo, bájate de ahí!"
//pues a tu casa quiero ir.//

Esta es la historia completa de Zaqueo que encontramos en la lección bíblica de hoy.

Jesús estaba caminando por las calles de Jericó, donde vivía un hombre llamado Zaqueo. Él era un recaudador de impuestos y deseaba desesperadamente ver a Jesús, pero era muy bajito y las demás personas que estaban a la orilla del camino no le permitían ver. Corrió para adelantarse a la multitud y se subió a un árbol de sicómoro que había al lado de la carretera. Jesús pasaría por frente del árbol, y desde allí iba a poder verlo claramente.

Cuando Jesús llegó, miró hacia donde se encontraba Zaqueo y llamándolo por su nombre le dijo: "Zaqueo, baja en seguida. Tengo que quedarme hoy en tu casa."

Zaqueo bajó rápidamente del árbol y llevó a Jesús a su casa. ¡La multitud estaba asombrada! ¿Sabes?, Zaqueo era uno de los hombres más odiados en Jericó. ¿Por qué el pueblo lo odiaba? ¡Porque era un ladrón y un tramposo! Él era muy rico al pedir más impuestos de lo que la gente debía y quedarse con parte del dinero. ¡La gente no podía creer que Jesús fuera a casa de un hombre como ese!

Zaqueo sabía que le había robado a la gente y cuando Jesús y él llegaron a la casa, confesó su pecado a Jesús y le dijo que se arrepentía de lo que había hecho. Le dijo: "Mira, Señor: Ahora mismo voy a dar a los pobres la mitad de lo que tengo, y si en algo he robado a alguien, le devolveré cuatro veces la cantidad que sea."

Debido a que Zaqueo estaba arrepentido por lo que había hecho y confesó su pecado, Jesús le perdonó y le dijo: "Hoy ha llegado la salvación a esta casa, ya que éste también es hijo de Abraham. Porque el Hijo del hombre vino a buscar y a salvar lo que se había perdido." Sí, ¡Zaqueo era un hombre malo! Pero cuando se encontró con Jesús, su vida fue transformada. No importa si eres bajito o alto cuando conoces a Jesús, él cambiará tu vida también.

Padre celestial, sabemos que cuando conocemos a Jesús viviremos una experiencia que nos cambiará. Gracias por enviarlo a nuestro mundo para buscar y salvar a los perdidos. En su nombre oramos. Amén.

Actividades del grupo

Escritura: Lucas 19:1-10

BÚSQUEDA DE OBJETOS: La maestra esconderá dibujos y objetos relacionados a la historia de hoy en un área designada fuera del salón. Por ejemplo: un árbol, un hombre plástico pequeño, un grupo de personas, dinero de juguete, objetos usados en los desfiles, etc. Después de encontrar todos los objetos y dibujos, los traerán al salón y conversarán acerca de la lección de Zaqueo.

DIBUJO DE UN HOMBRE PEQUEÑO: Dibuje un "hombre pequeño" en la esquina inferior izquierda de una cartulina y la palabra PECADO en la esquina superior derecha en letras grandes. Deje que los niños escriban palabras relacionadas a nuestra historia de hoy, (como perdón, Zaqueo, desfile, árbol, engañar, Jesús, multitud, Jericó, restaurar, salvación, odio, etc.) en varios colores alrededor del dibujo y discuta las palabras PECADO y PERDÓN, pidiéndole ejemplos a los niños.

TABLA DEL PECADO Y DEL PERDÓN: En la pizarra o en una cartulina haga una tabla escribiendo PECADO en letras grandes y escribiendo debajo de pecado UN GRAN PROBLEMA con un marcador rojo. Al otro lado escriba PERDÓN y debajo UNA GRAN CONTESTACIÓN con un marcador rojo. Permita que los niños escriban o den ideas para escribir en la columna de PECADO y otras contestaciones bajo la columna del PERDÓN. Por ejemplo, maneras en que actuamos y desagradamos a Dios; la forma en que Dios nos perdona cuando confesamos nuestro pecado.

BÚSQUEDA DE HOJAS: De ser posible, permítale a los niños ir afuera y jugar en una pila o montón de hojas, La maestra puede esconder dos tarjetas en las hojas para que los niños la encuentran. Una de las tarjetas dirá PECADO y la otra PERDÓN. Deje que los niños hagan la búsqueda hasta que encuentren las tarjetas y luego tengan una discusión sobre las dos palabras encontradas. Si el tiempo lo permite, cada niño escogerá 2 hojas buenas para traer al salón. Pondrán cada hoja debajo de un papel blanco y luego colorearán sobre las hojas para que se note su silueta o forma. Luego escribirán PECADO en una y PERDÓN en la otra como una manera de recordar la lección de hoy. (Esta última parte se puede hacer independientemente de la primera).

EL JUEGO DE LA MEMORIA: La maestra puede tener pedazos cuadrados de cartulina con hojas iguales en la parte superior (esto es bien importante) y por detrás las palabras PECADO y PERDÓN. Cada par de palabras debe ser en colores iguales: 2 rojos, 2 azules, 2 verdes, etc. para poder jugar el juego de La memoria. En ese juego, cada persona levanta dos tarjetas. Si dicen PECADO y PERDÓN en el mismo color, saca esas dos tarjetas del juego. De lo contrario vuelve a ponerlas donde estaban y el siguiente niño vira dos tarjetas más a ver si hace el par. El juego termina cuando todas las tarjetas hallan sido pareadas.

PAGANDO LO QUE DEBE CON LAS MONEDAS: Dele 2 monedas a la mitad de la clase. La otra mitad de la clase puede PAGARLE el doble. Luego cambie los jugadores y PAGUEN 4 veces la deuda, como dice la historia. Compartan su opinión sobre Zaqueo, su confesión y perdón.

ÁRBOL ARTÍSTICO DE ZAQUEO: La maestra tendrá un árbol muy grande con ramas con espirales verdes en una cartulina. Los niños pueden divertirse escribiendo UNA palabra del versículo bíblico alrededor de cualquier espiral verde del árbol y escribir el versículo bíblico en el tronco del árbol. ¡Luego los niños apuntarán a las palabras en el árbol, diciéndolas en el orden correcto para aprenderse el versículo bíblico juntos! El primer niño en apuntar y recitar el versículo bíblico de memoria podrá dibujar un ZAQUEO PEQUEÑITO en el árbol.

PONIENDO A ZAQUEO EN EL ÁRBOL CON UN ALFILER: Dibujarán ramas en unas cuantas cartulinas pegadas. Usarán esponjas para añadir hojas pintándolas sobre las ramas. El juego es parecido al de ponerle el rabo al asno. Los niños tendrán que ser vendados antes de comenzar a jugar tratando de poner a Zaqueo en el árbol con un alfiler. No habrá ganadores, sino que los niños gozarán al ver a Zaqueo sentado. El árbol y sus hojas pueden dejarse en la pared por varias semanas, si así se desea.

EL ÁRBOL DE ZAQUEO HECHO CON LA MANO Y BRAZO: Provéale a los niños un pedazo largo de papel de construcción o de manila y permítales trazar el brazo y la mano abierta en el mismo. Pídales que pinten el brazo y la mano marrón y usen una almohadilla de tinta verde para ponerle hojas con sus dedos. La maestra le dará a cada niño un dibujo de Zaqueo sentado, o le pedirá que lo pinten y recorten, para que ellos peguen a ese pequeño hombre en una de las ramas del árbol (en su pulgar extendido).

Jesús y Zaqueo


Página para colorear



Zaqueo encuentra a Jesús

Llegando al lugar, Jesús miró hacia arriba y le dijo: — Zaqueo, baja en seguida. Tengo que quedarme hoy en tu casa. Así que se apresuró a bajar y, muy contento, recibió a Jesús en su casa. Lucas 19:5-6 (NVI)

Instrucciones: Las palabras de Lucas 19:1-10 (NVI)



HORIZONTAL

4. El que hace cosas malas o desobedece la ley de Dios
5. El que tiene muy poco dinero o pocas posesiones
6. Gran número de personas reunidas
7. Un hombre que era tan bajito que tuvo que subirse a un árbol para ver a Jesús

VERTICAL

1. El que tiene mucho dinero y posesiones
2. Lugar donde viven las personas
3. Planta larga con tronco, ramas y hojas
4. El que es incapaz de encontrar el camino adecuado

Zaqueo	multitud	pecador	perdido
rico	casa	pobre	árbol

Zaqueo encuentra a Jesús



Llegando al lugar, Jesús miró hacia arriba y le dijo: —Zaqueo, baja en seguida. Tengo que quedarme hoy en tu casa. Así que se apresuró a bajar y, muy contento, recibió a Jesús en su casa. Lucas 19:5-6 (NVI)

Cada número representa una letra del alfabeto. Sustituye cada letra por el número correspondiente para resolver las palabras secretas.

1	2	3	4	5	6	7	8	9	10	11	12	13	14	15	16
M	Z	F	I	X	H	K	S	C	É	A	V	E	Í	B	T
17	18	19	20	21	22	23	24	25	26	27	28	29	30	31	32
P	Á	U	W	Q	Ñ	O	Y	L	D	R	J	N	Ú	Ó	G

- 18-27-15-23-25 _____
- 8-11-25-12-11-9-4-31-29 _____
- 17-13-9-11-26-23-27 _____
- 28-13-3-13 _____
- 17-13-27-26-4-26-23 _____
- 2-11-21-19-13-23 _____
- 17-23-15-27-13 _____
- 4-1-17-19-13-8-16-23 _____

ZAQUEO	IMPUESTO	ÁRBOL	SALVACIÓN
JEFE	POBRE	PECADOR	PERDIDO

Zaqueo

Búsqueda de palabra

Jesús y Zaqueo

Lucas 19:1-10

Ó Í L Ñ Z É A U L O B F G R B
D J Ó Ó A Z A Q U E O B L R M
E É Á Á F M J N P L J M O Ú P
S Ó R W D Ñ E Ñ R Z P D É Q U
C Ñ B H I W R F F I A R M R B
I Ó O Ó D W I O F C C S T K L
E R L S Á Ú C S E H S O Q K I
N D N R R L Ó P Q K I Z G É C
D J E S Ú S Z W S L C Q U L A
E Z C S A L V A C I Ó N C T N
G Y B I J V V J M U M O X J O
W H C V U Ñ Í N G Ó O O Ú T S
L C A S A D M Ú U É R J W J E
Ú U Ñ S I C A D É I O Z É I J
Z V N Ó C Í U D K K J Y L J U

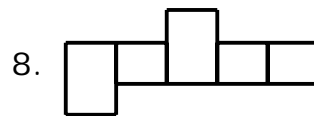
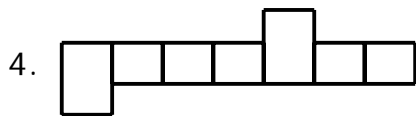
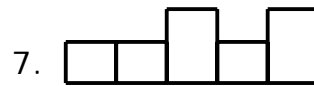
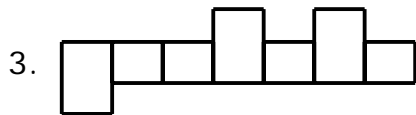
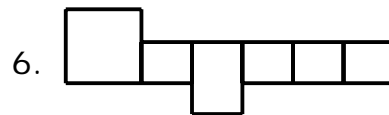
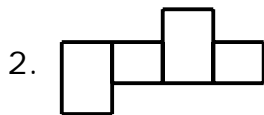
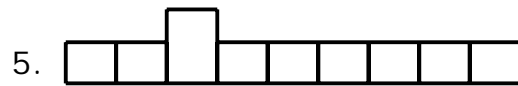
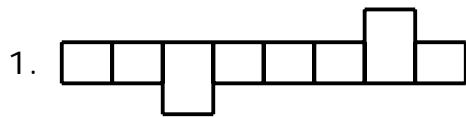
Zaqueo	Árbol	rico	casa
ciudad	sicario	Jesús	pecador
Jericó	publicanos	desciende	salvación

Zaqueo encuentra a Jesús

Llegando al lugar, Jesús miró hacia arriba y le dijo: —Zaqueo, baja en seguida. Tengo que quedarme hoy en tu casa. Así que se apresuró a bajar y, muy contento, recibió a Jesús en su casa. Lucas 19:5-6 (NVI)



Escriba las palabras correctas en los cuadros basándose en la forma de las letras que componen la palabra.



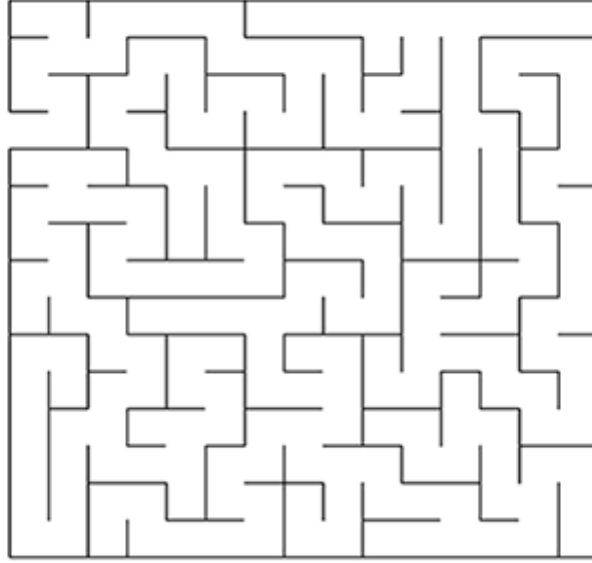
Zaqueo	impuesto	árbol	salvación
jefe	pobre	pecador	perdido

Zaqueo

Laberinto

El laberinto de Zaqueo


Cuando Jes s vino a Jeric , Zaqueo se encontr  en un  rbol.
  Puedes ayudar a Zaqueo encontrar el camino hasta Jes s?



Zaqueo, un hombre peque o que lleg 
a ser grande en el Reino de Dios.

Lucas 19:1-10

CRUCIGRAMA



HORIZONTAL

4. El que hace cosas malas o desobedece la ley de Dios
5. El que tiene muy poco dinero o pocas posesiones
6. Gran número de personas reunidas
7. Un hombre que era tan bajito que tuvo que subirse a un árbol para ver a Jesús

VERTICAL

1. El que tiene mucho dinero y posesiones
2. Lugar donde viven las personas
3. Planta larga con tronco, ramas y hojas
4. El que es incapaz de encontrar el camino adecuado

Zaqueo	multitud	pecador	perdido
rico	casa	pobre	árbol



Boletín para niños

Zaqueo y Jesús

Lucas 19:1-10

Sopa de letras

P F Z U A E P R P L Ó C D V G
 Ú P A Z R M A V O E D F A Z Y
 U T R B I R I R B J E S Ú S C
 C M M E U C R S R K O J H K A
 S O U M C A I Á E T T Q Y P P
 H A R L C A Í U S D Á R B O R
 Q U L S T D U E D Í Z Ú S M D
 M Z U V Á I U D H A L K A Q A
 P B A F A P T K A Ó D R D O B
 Y E J Q M C P U N D U O D H R
 U U C I U X I Á D T O I I W A
 P H Z A Í E Í Ó A S D R M W H
 Á E I Ú D B O T N R D Z I Z A
 L I Ú J É O S J E R I C Ó W M
 J E F E O E R P Z F C G C K A

ZAQUEO	POBRE	BUSCAR	MULTITUD	JESÚS
PECADOR	PERDIDO	JEFE	ESTATURA	MURMURAR
ABRAHAM	RECAUDADOR	CASA	IMPUESTO	SALVACIÓN
HIJO	JERICÓ	ÁRBOL	HOMBRE	CIUDAD



Palabras secreto

Cada número representa una letra del alfabeto. Sustituye cada letra por el número correspondiente para resolver las palabras secretas.

1	2	3	4	5	6	7	8	9	10	11	12	13	14	15	16
M	Z	F	I	X	H	K	S	C	É	A	V	E	Í	B	T
17	18	19	20	21	22	23	24	25	26	27	28	29	30	31	32
P	Á	U	W	Q	Ñ	O	Y	L	D	R	J	N	Ú	Ó	G

- 18-27-15-23-25 _____
- 8-11-25-12-11-9-4-31-29 _____
- 17-13-9-11-26-23-27 _____
- 28-13-3-13 _____
- 17-13-27-26-4-26-23 _____
- 2-11-21-19-13-23 _____
- 17-23-15-27-13 _____
- 4-1-17-19-13-8-16-23 _____

ZAQUEO	IMPUESTO	ÁRBOL	SALVACIÓN
JEFE	POBRE	PECADOR	PERDIDO



Zaqueo y Jesús
Lucas 19:1-10



Zaqueo por Henry Martin

No somos un
Ministerio grande
Pero si un
gran Ministerio...

ARCOLIRIS

MINISTERIO INFANTIL

www.ministerioinfantil.com

Para más recursos visite:



FANPAGES:

MinisterioInfantilArcoIris

CongresoMinisterioInfantilArcoIris

GRUPO:

groups/MinisterioInfantilArcoIris



ministerioinfantilarcoiris



MinisterioInfantilArcoIris



MinInfArcoIris