

# "Por favor" y "Gracias"

**Tema:**

"Por favor" y "Gracias" son dos frases muy importantes

**Objetos:**

Una tarjeta de agradecimiento

**Escritura:**

"¿Acaso no quedaron limpios los diez?" —preguntó Jesús—. "¿Dónde están los otros nueve?" (Lucas 17:17 -NVI).

Pueden ser las palabras más importantes en cualquier idioma...¿Sabes las palabras a las cuales me estoy refiriendo? Estoy hablando sobre las palabras "por favor" y "gracias". Veo por televisión un dinosaurio violeta llamado Barney que canta una canción llamada "Por favor y gracias". Él las llama "las palabras mágicas". Esto es lo que Barney dice (traducción literal):

*Está hablando acerca de "por favor" y "gracias";  
Les llama las palabras mágicas.  
Si deseas que ocurran cosas buenas,  
Son las palabras que deben escucharse.  
Recuerda "por favor" y "gracias",  
Pues son las palabras mágicas.  
(Palabras y música por Phil Parker © 1992 Shimbaree Music)*

Cuando era un niño y le preguntaba por algo a mi mamá, ella frecuentemente me recordaba decir "por favor" preguntándome: "¿Cuál es la palabra mágica? Entonces, después que ella me daba lo que le estaba pidiendo, me recordaba que tenía que decir "gracias", diciendo: "¿Qué se dice ahora?" Yo sabía que decir, pero a veces se me olvidaba. Todos sabemos que decir, pero desgraciadamente, se nos olvida a veces.

La historia bíblica de hoy trata sobre diez leprosos. Un leproso es una persona que tiene una enfermedad llamada lepra. Esta enfermedad causa llagas en todo el cuerpo. La lepra era muy común en el tiempo de Jesús y se creía que las personas que tenían esta enfermedad eran inmundas. Se requería que estuvieran alejados de otras personas porque eran un peligro para la comunidad ya que su enfermedad era contagiosa.

Un día, Jesús estaba caminando por una villa pequeña cuando vió un grupo de diez leprosos. Ellos e mantuvieron lejos de Jesús y le decían: "Jesús, Maestro, ten misericordia de nosotros." Obviamente, ellos sabían quién era Jesús y que él tenía el poder para sanarlos y le preguntaron muy amablemente. Cuando Jesús los oyó, le dijo a los leprosos: "Vayan y preséntense ante el sacerdote."

Mientras los leprosos iban de camino, se miraron la piel y las llagas habían desaparecido. Jesús había curado su enfermedad. Estaban tan contentos que corrieron por las calles cantando y bailando. De momento, uno de ellos se detuvo y regresó a donde Jesús. Alabando a Dios con una gran voz, se tiró sobre los pies de Jesús y dijo: "Gracias". Jesús le dijo, "¿Acaso no quedaron limpios los diez? ¿Dónde están los otros nueve?" Solo uno de ellos se acordó de decir "Gracias."

¡Dios hace tanto por nosotros! Cada día provee todo lo que necesitamos: comida, ropa y un lugar para vivir. ¿Se nos olvida decir "Gracias"? Detengámonos ahora y démosle las gracias. Pidámosle a Dios que nos ayude a recordar el darle gracias a Él todos los días.

Querido Señor, por favor contéstanos cuando te llamemos. Danos alivio en nuestros problemas y ten misericordia de nosotros en los momentos de necesidad. Te lo agradecemos de todo corazón. En el nombre de Jesús oramos, amén.

# El leproso agradecido - Grupales Interactivas

Escritura: Lucas 17:11-19

**CONTANDO LAS "GRACIAS":** La maestra echará todo a un lado y, al llegar los niños, las sillas estarán en una esquina puestas una sobre otra. Ella le dará a cada niño una silla y marcará en la pizarra los niños que le den las gracias. El marcador no debe decir qué es lo que se está marcando para que sea de intriga para los niños; cada vez que escuche la palabra gracias, deberá acercarse a la pizarra para poner una marca en el marcador para mantener un expediente visible de cuantas gracias recibe. Los niños deberán tratar de adivinar qué reflejan esas marcas.

**GRACIAS UTILIZANDO PLASTICINA:** Utilice plasticina para hacer rollos finos, parecidos a serpientes, para formar letras que digan GRACIAS para que los niños se los lleven a sus hogares. Dele un pedazo de cartulina o cartón y cúbralo con papel de construcción para escribir la palabra sobre ellos. Si desea, póngale papel transparente encima. Póngale cinta adhesiva por detrás del papel transparente para evitar que se le manche la ropa a los niños o que la plasticina se caiga en el piso.

**TARJETAS DE AGRADECIMIENTO:** Provéale a los niños un papel-cartón duro doblado en 3 partes. Los niños deberán escribir o dibujar la palabra GRACIAS para entregársela a alguien que deseen agradecer por alguna razón. Posiblemente puedan escribir el versículo bíblico en otra de las partes. Marcadores y etiquetas engomadas harán una decoración muy buena y bonita. Pueden tal vez pegarle algún regalito, como una goma de mascar, en uno de los dobleces.

**ACCIÓN DE GRACIAS DE LA CLASE:** Cada miembro de la clase hará algo por otro de los niños, el cual dirá fuertemente ¡GRACIAS! Si la maestra se percatara que los niños no pueden pensar en algo para hacer por otro, puede pedirle al niño o a los niños que tome un papel en el cual está escrito una idea para que puedan hacer (entregar los lápices, dar los cuadernos, traer las caryolas, entregar las tijeras, etc.)

**LUGARES DE AGRADECIMIENTO:** Ponga una cartulina en la pared que pueda ser vista por los niños al entrar al salón. Después de la lección, pídale a los niños que escriban la palabra GRACIAS en la cartulina (o si son muchos en un papel para luego pegarlo en la cartulina) y que le pongan sus iniciales. Dígame que pueden ser tan creativos como deseen al escribirlo y decorarlo. Pueden usar diferentes colores o diversas formas de hacer las letras o símbolos que representen dar gracias.

**GRACIAS EN UN ÁRBOL:** En un pedazo de papel los niños escribirán en la parte superior GRACIAS POR JESÚS. Luego trazarán su brazo y, abriendo los dedos de la mano, la trazarán también formando un árbol con sus ramas. Cada niño le dibujará hojitas a las ramas del "árbol" y escribirán la palabra GRACIAS en ellas en diversas

formas (pueden indicar porque dan gracias si así lo desean). Puede pegarlo sobre un papel de construcción para que luzca como si tuviera un marco Los niños se llevarán los árboles para su casa como recordatorio de la importancia de decir gracias.

EL LEPROSO AGRADECIDO: Los niños pueden recibir una bolsita de manila para hacer un títere con puntitos de lepra. Marcadores en colores brillantes pueden ser usados para escribir ¡GRACIAS! en la bolsa y luego permitirle que hagan la historia de hoy mientras le dan las gracias a la maestra y a los otros niños por diversas cosas hechas durante la clase.

"COLLAGE" DE AGRADECIMIENTO: Provea una cartulina dura de color llamativo y revistas que puedan ser recortadas por los niños. Pueden ponerle como título DAMOS GRACIAS A DIOS POR... Los niños buscarán ilustraciones por las cuales le dan gracias a Dios y las pegarán en la cartulina.

SALTANDO LA CUICA DICRIENDO GRACIAS Y POR FAVOR: Divida a los niños en equipos. Un equipo puede ser el de Gracias y otro el de Por favor. La competencia será de cuántos saltos puede cada equipo hacer antes de cansarse. Puede hacerlo dándole un tiempo específico a cada niño. Sume el número de saltos de cada equipo para ver cual es el ganador.

CÍRCULO DE POR FAVOR: Los niños se pondrán en un círculo y cada uno dirá algo que termine en POR FAVOR a su vecino de la derecha. Por ejemplo, "Llévame a casa de mi mejor amigo, por favor". "¿Me puedes pasar el lápiz, por favor?" "Dile a tu vecino que me pase las crayolas, por favor." Cuando todos hayan terminado pueden decir a coro: "¡Gracias!"

MERIENDA, POR FAVOR: Desde luego, se animará a los niños a decir por favor y gracias a cada meriendita que la maestra les dé.

# Jesús cura adieíz leprosos


Página para colorear



# Jesús sana a diez leprosos

Uno de ellos, al verse ya sano, regresó alabando a Dios a grandes voces. Lucas 17:15 (NVI)

Instrucciones: Las palabras de Lucas 17:11-19 (NVI)



## HORIZONTAL

3. Desecharse de las impurezas o suciedad lavándose
5. Persona que tiene a su cargo tareas religiosas en la Iglesia
7. Mejorarse en salud
8. Enfermedad contagiosa que daña los nervios y la piel de las personas

## VERTICAL

1. Honrar, adorar y expresar admiración por Dios
2. Expresión de gratitud hacia alguien por algo que ha hecho
4. Comunidad de habitantes más pequeña que una ciudad
6. Número cuyo resultado es  $7 + 3$

lepra	sacerdote	limpiar	gracias
pueblo	sanar	alabar	diez

# Jesús sana a diez leprosos

Uno de ellos, al verse ya sano, regresó alabando a Dios a grandes voces. Lucas 17:15 (NVI)

Instrucciones: Las palabras de Lucas 17:11-19 (NVI)



P U E B L O N T I V L E P R A  
 Z Á P Ó R F J E R U S A L É N  
 I D S A M A R I A Q V A A M Q  
 É H A É D I E Z E Q E É X Ñ D  
 E F J E S Ú S Y M L P É T Á S  
 N L I M P I A R I G C L É E J  
 F H Ñ D P U O L I T L A T Q É  
 E A O A N R A R V D I O C Á H  
 R L Í M T G S Z N G D E R Ó Ú  
 M A Ó S B A N T U R W S R I Á  
 O B E L I R K Y E F E A D R A  
 U A O C L M E C V X W N I I A  
 M R A Ñ E Í A S E S Í A O T J  
 É R D X Ú S Ó G X A T R S Y P  
 G P Q Á P I E S G O U W C Á R

LEPRA	GRACIAS	GALILEA	ALABAR	PIES
HOMBRES	ENFERMO	JERUSALÉN	LIMPIAR	NUEVE
JESÚS	DIOS	SANAR	GLORIA	SACERDOTES
DIEZ	PUEBLO	MAESTRO	SAMARIA	TIERRA

# Jesús sana a diez leprosos

Uno de ellos, al verse ya sano, regresó alabando a Dios a grandes voces. Lucas 17:15 (NVI)

Cada número representa una letra del alfabeto. Sustituye cada letra por el número correspondiente para resolver las palabras secretas.



1	2	3	4	5	6	7	8	9	10	11	12	13	14	15	16
Á	J	C	I	F	W	A	Ñ	X	H	P	Y	N	V	Ó	Z
17	18	19	20	21	22	23	24	25	26	27	28	29	30	31	32
M	Í	T	U	B	Ú	S	R	É	Q	L	D	O	E	K	G

- 27-30-11-24-7 \_\_\_\_\_
- 27-4-17-11-4-7-24 \_\_\_\_\_
- 30-13-5-30-24-17-29 \_\_\_\_\_
- 23-7-13-7-24 \_\_\_\_\_
- 32-27-29-24-4-7 \_\_\_\_\_
- 10-29-17-21-24-30-23 \_\_\_\_\_
- 28-4-30-16 \_\_\_\_\_
- 7-27-7-21-7-24 \_\_\_\_\_

DIEZ	ENFERMO	LIMPIAR	GLORIA
HOMBRES	LEPRA	ALABAR	SANAR



# Jesús sana a diez leprosos

Instrucciones: Completa este texto rellinando los espacios con las palabras adecuadas del final de la página.



Un día, siguiendo su viaje a Jerusalén, Jesús pasaba por Samaria y Galilea. Cuando estaba por entrar en un pueblo, salieron a su encuentro \_\_\_\_\_ hombres enfermos de \_\_\_\_\_. Como se habían quedado a cierta distancia, gritaron:

—¡Jesús, Maestro, ten compasión de nosotros!  
Al verlos, les dijo:

—Vayan a presentarse a los \_\_\_\_\_.

Resultó que, mientras iban de camino, quedaron \_\_\_\_\_.  
Uno de ellos, al verse ya \_\_\_\_\_, regresó \_\_\_\_\_ a Dios a grandes voces. Cayó rostro en tierra a los pies de Jesús y le dio las \_\_\_\_\_, no obstante que era samaritano.  
—¿Acaso no quedaron limpios los diez? —preguntó Jesús—. ¿Dónde están los otros \_\_\_\_\_? ¿No hubo ninguno que regresara a dar \_\_\_\_\_ a Dios, excepto este extranjero? Levántate y vete —le dijo al hombre—; tu \_\_\_\_\_ te ha sanado.

Lucas 17:10-19 (NVI)

alabando	fe	gracias	limpios	sacerdotes
diez	gloria	lepra	nueve	sano

# Jesús sana a diez leprosos

Uno de ellos, al verse ya sano, regresó alabando a Dios a grandes voces. Lucas 17:15 (NVI)

Escriba las palabras correctas en los cuadros basándose en la forma de las letras que componen la palabra.



1. 

--	--	--	--

5. 

--	--	--	--	--	--	--

2. 

--	--	--	--	--	--	--

6. 

--	--	--	--	--	--

3. 

--	--	--	--	--	--	--

7. 

--	--	--	--	--	--	--

4. 

--	--	--	--	--	--	--

8. 

--	--	--	--	--	--

diez	enfermo	limpiar	gloria
hombres	lepra	alabar	sanar


# Jesús sana a diez leprosos

Presentado por Sermons4Kids

Presentando el arte de Henry Martin




De camino a Jerusalén, Jesús viajaba entre Samaria y Galilea.



© Henry Martin 2003

Al entrar en una aldea, se encontró con diez leprosos.

Porque eran considerados impuros, ellos, parados a distancia, gritaron: "¡Jesús, Maestro, ten piedad de nosotros!"



© Henry Martin 2003

Quando Jesús los vio, les dijo, "Vayan, preséntense a los sacerdotes."





Mientras iban, fueron limpiados.

Uno de ellos, cuando vio que estaba sano, regresó, alabando a Dios con gran voz.

Él se tiró frente a Jesús y le dio gracias.

Jesús le preguntó:  
"¿No fueron diez los sanados?  
¿Dónde están los otros nueve?"



¿Cuántas veces seguimos caminando regocijándonos, y nos olvidamos de detenernos y alabar a Dios y darle gracias por sus bondades?



**¡Detente!**

**¡Regresa!**


**¡Dale gracias ahora!**





© Henry Martin 2003

# CRUCIGRAMA



## HORIZONTAL

3. Desecharse de las impurezas o suciedad lavándose
5. Persona que tiene a su cargo tareas religiosas en la Iglesia
7. Mejorarse en salud
8. Enfermedad contagiosa que daña los nervios y la piel de las personas

## VERTICAL

1. Honrar, adorar y expresar admiración por Dios
2. Expresión de gratitud hacia alguien por algo que ha hecho
4. Comunidad de habitantes más pequeña que una ciudad
6. Número cuyo resultado es 7 + 3

lepra	sacerdote	limpiar	gracias
pueblo	sanar	alabar	diez



**Jesús sana a diez leprosos**

# Boletín para niños

## *El Leproso Agradecido*

Lucas 17:11-19

## *Sopa de letras*

P U E B L O N T I V L E P R A  
 Z Á P Ó R F J E R U S A L É N  
 I D S A M A R I A Q V A A M Q  
 É H A É D I E Z E Q E É X Ñ D  
 E F J E S Ú S Y M L P É T Á S  
 N L I M P I A R I G C L É E J  
 F H Ñ D P U O L I T L A T Q É  
 E A O A N R A R V D I O C Á H  
 R L Í M T G S Z N G D E R Ó Ú  
 M A Ó S B A N T U R W S R I Á  
 O B E L I R K Y E F E A D R A  
 U A O C L M E C V X W N I I A  
 M R A Ñ E Í A S E S Í A O T J  
 É R D X Ú S Ó G X A T R S Y P  
 G P Q Á P I E S G O U W C Á R

LEPRA	GRACIAS	GALILEA	ALABAR	PIES
HOMBRES	ENFERMO	JERUSALÉN	LIMPIAR	NUEVE
JESÚS	DIOS	SANAR	GLORIA	SACERDOTES
DIEZ	PUEBLO	MAESTRO	SAMARIA	TIERRA



# Página para colorear



Diez leprosos

# PALABRAS SECRETAS

Cada número representa una letra del alfabeto. Sustituye cada letra por el número correspondiente para resolver las palabras secretas.

1	2	3	4	5	6	7	8	9	10	11	12	13	14	15	16
Á	J	C	I	F	W	A	Ñ	X	H	P	Y	N	V	Ó	Z
17	18	19	20	21	22	23	24	25	26	27	28	29	30	31	32
M	Í	T	U	B	Ú	S	R	É	Q	L	D	O	E	K	G

- 27-30-11-24-7 \_\_\_\_\_
- 27-4-17-11-4-7-24 \_\_\_\_\_
- 30-13-5-30-24-17-29 \_\_\_\_\_
- 23-7-13-7-24 \_\_\_\_\_
- 32-27-29-24-4-7 \_\_\_\_\_
- 10-29-17-21-24-30-23 \_\_\_\_\_
- 28-4-30-16 \_\_\_\_\_
- 7-27-7-21-7-24 \_\_\_\_\_

DIEZ HOMBRES	ENFERMO LEPRA	LIMPIAR ALABAR	GLORIA SANAR
-----------------	------------------	-------------------	-----------------



Jesús sana a diez leprosos

No somos un  
Ministerio grande  
Pero si un  
gran Ministerio...

ARCOLIRIS

MINISTERIO INFANTIL

[www.ministerioinfantil.com](http://www.ministerioinfantil.com)

**Para más recursos visite:**



**FANPAGES:**

MinisterioInfantilArcoIris

CongresoMinisterioInfantilArcoIris

**GRUPO:**

groups/MinisterioInfantilArcoIris



ministerioinfantilarcoiris



MinisterioInfantilArcoIris



MinInfArcoIris