



# Super Sentidos

Escuela Bíblica de Vacaciones  
**Adolescentes**

Editado y compuesto por:  
**AMED - Asociación Ministerial de Escuela Dominical**  
Psje. Los Nísperos 170 Of. 202  
La Molina, Lima - Perú  
Telf. 435-3802  
RPC: 9-8771-7235  
E-mail: [amed@ebdv.org](mailto:amed@ebdv.org)  
<http://www.ebdv.org>

Todos los derechos reservados  
All right reserved  
Prohibida la reproducción total o parcial sin la autorización de los editores.  
Las citas Bíblicas corresponden a las versiones Reina Valera 1960, TLA y NVI

Hecho el depósito legal en la Biblioteca Nacional del Perú: N° 2012-16512

© Derechos Reservados 2013  
© Copyright - All right reserved

Impreso en Perú  
Printed in Peru

Primera Edición  
© 2013 - AMED

Impreso en: EDITORIAL ROEL S.A.C.  
Pj. Miguel Valcárcel Nro. 361 - Urb. San Francisco - Ate  
Telf: 715-2070

## Presentación

AMED - Asociación Ministerial de Escuela Dominical es un ministerio que, en obediencia al mandato de nuestro Señor Jesucristo, viene dando a conocer el evangelio por amor al prójimo. Para ello trabaja con excelencia, respeto y dedicación, para volcar todo su conocimiento a ustedes, los maestros de las Escuelas Bíblicas de Vacaciones.

La visión de AMED es convertirse en una fuente importante de conocimientos y experiencias a través de las capacitaciones y actividades dirigidas a los maestros y líderes de las iglesias cristianas del Perú.

La misión que en estos doce años viene desarrollando AMED se está dando a través de preparación de materiales, capacitaciones a maestros, desarrollo de variados métodos de enseñanza con el propósito de contribuir con el maestro para que sea el factor multiplicador dentro de sus iglesias, y así poder llegar a más niños y adolescentes, para que ellos sean siervos del Señor, a la vez también poder consolidar el ministerio de enseñanza de niños y adolescentes.

El manual denominado Super Sentidos forma parte de la 12ª Conferencia, compuesta de 5 lecciones en cada nivel, cada lección contiene información para el maestro y hoja de trabajo para el adolescente. En ellas se resalta el plan de salvación y la búsqueda de Dios a través de su Palabra.

El material fue elaborado y revisado por una gama de profesionales como son: teólogos, pedagogos, ilustradores, diseñadores, supervisores, psicólogos, músicos y niños que han puesto su voz para ejecutar las canciones.

¡Maestro!, su conocimiento, experiencia y práctica es muy importante para sus discípulos; acuérdesse que usted es ejemplo de ellos, entonces usted también debe conocer y tener en su experiencia la Palabra que inspire su vida para guiar del mejor modo a sus niños.



## Adolescentes

### Agradecimientos

*Agradecemos a nuestro Señor Jesucristo por la publicación de este manual, así como por la doceava conferencia para maestros, también agradecemos a los miembros del Ministerio "AMED" por el esfuerzo desplegado, y gracias a usted amada(o) hermana(o) por la adquisición de este Manual. Que su inversión lleve mucho fruto en el cumplimiento de La Gran Comisión encargada por nuestro Señor en Mateo 28:18-20.*

*Dios le bendiga y a su Ministerio en Cristo.*

**Pastor Kim, Sung-IL**  
Presidente  
AMED - Asociación Ministerial de Escuela Dominical

## Índice

<b>Lección 1</b> LENTES DE CONTACTO CON DIOS	2
<b>Lección 2</b> iPod OREJAS	6
<b>Lección 3</b> PALPANDO EL AMOR DE DIOS	10
<b>Lección 4</b> OLFATEANDO LA VIDA	14
<b>Lección 5</b> MISTURA 2,100PRE	18
<b>Cancionero EBDV 2013</b>	24

## PROPÓSITO

Que los adolescentes entiendan la diferencia que existe entre tener conocimiento de Dios y conocer a Dios, para luego invitarles a dar el paso necesario para conocer a Dios.

## LECTURA BÍBLICA A ESTUDIAR

Job 42:5-6

## VERDAD CENTRAL

Si nos convertimos al Señor le conoceremos personalmente.

## VERSÍCULO PARA MEMORIZAR

*"Hasta ahora sólo había oído de ti, pero ahora te he visto con mis propios ojos".*

**Job 42:5-6** (NTV)

Lea este texto y luego pregunte a los adolescentes si entienden de qué se está hablando. Espere sus respuestas. En caso no respondan, o se necesite aclarar algo, dígalos que Job experimentó un cambio en su relación con Dios al igual que lo puede experimentar alguien que no ve y luego pueda ver. De esto se tratará la lección de hoy. Luego pídeles que se tomen un tiempo para leer el texto varias veces y así poder recordarlo. Pueden preguntarse entre ellos el texto aprendido para ver quién lo recuerda mejor.

## INTRODUCCIÓN

Recuerdo que hace muchos años, en la casa de mis padres, hicimos una pequeña broma a uno de mis amigos, le enseñamos una hilera de botellas de vidrio y le retamos a caminar en medio de ellas. Hoy jugaremos de la misma manera (pide un voluntario). Si tu cruzas por encima de estas botellas sin botar una sola te daremos un premio. Te vamos a ayudar dirigiendo tus movimientos (luego que le vendamos, retiramos las botellas y luego le dirigimos de tal manera que haga movimientos graciosos, tómenle fotos para luego mostrárselo y pueden subirlo al internet, con el permiso del protagonista por supuesto).

Este pequeño juego nos sirve para conversar entre la diferencia de ver y no ver. Puedes escuchar algo, pero muy diferente es verlo (hay otros juegos muy divertidos donde se dirige a alguien vendado, pueden usar cualquiera de estos juegos).

## LECCIÓN BÍBLICA

## 1. ¿Conoces a Dios?

## Para el maestro

Aquí explicaremos que hay mucha gente que no conoce a Dios o que creen conocer a Dios pero están equivocados.

Is. 53:6; Mt. 9:36 y 1 Pe. 2:25 son textos que usan la figura de una oveja que no tiene pastor y se encuentra perdida. Simplemente afirmaremos que toda persona lleva una vida apartada de Dios, por lo tanto, no le conoce.

En Mateo 15:14 se habla de fariseos y en Romanos 2:19, de judíos. En ambos casos son personas que conocen muy bien las Escrituras y a pesar de ello

no conocen a Dios y por esto se les dice "ciegos", pues no pueden ver.

Pídeles que respondan las preguntas correspondientes al primer punto "¿Conoces a Dios?" que inicia con una encuesta. Ellos deberán salir a la calle y hacer esta encuesta a una o dos personas cada uno. Que salgan en parejas. Usted y otros hermanos pueden acompañarles o aun hacer la encuesta con ellos (pero si ellos se animan a hacerla solos, deje que lo hagan).

Conversen acerca de la experiencia de la encuesta revisando las respuestas y haciendo un conteo para ver cuántos afirmaron conocer a Dios y

cuántos afirmaron que no conocen a Dios, cuántos supieron qué responder a la segunda pregunta y cuántos no. Esta encuesta nos dará una idea de cuántas personas no conocen a Dios o que creen conocer a Dios y descubriremos que lo que dice la Biblia es correcto, hay mucha gente que no conoce a Dios.

Léales Is. 53:6; 1 Pe. 2:25. En estos versículos se describe a los que no conocen a Dios como personas que se perdieron. ¿Cómo te sentirías si te encuentras perdido, en un lugar desconocido, con gente que infunde temor y sin saber a donde ir? Una persona perdida siente miedo, incertidumbre sin saber qué será de su vida, una persona que no conoce a Dios experimenta algo así con su vida.

Una forma de llamar a aquellos que no conocen a Dios es "ciego" Mt. 15:14 y Ro. 2:19 debido a que aún no conocen al Señor.

Entonces, es importante entender qué es conocer a Dios.

## 2. ¿Qué es conocer a Dios?

### Para el maestro

Ahora les enseñaremos a distinguir entre tener conocimiento de Dios y conocer a Dios entendiendo lo que significa cada una de estas.

De Jn. 17:3 aprendemos que nuestra vida eterna depende de conocer a Dios, por ello, este tema se convierte en algo de vital importancia.

Conocer a Dios implica amarle con todo tu corazón, alma y mente (Mt. 22:37), confiar totalmente en Él (Pr. 3:5-6), poder entenderle (Jer. 9:24), actuar con justicia (Jer. 22:15-16) y ver sus obras en la vida diaria (Hch. 2:25).

Pídales que respondan las preguntas del segundo punto (2. ¿Qué es conocer a Dios?). Pídales que digan sus respuestas para ampliarlas o corregirlas (sin avergonzarlos).

En la hoja de trabajo, se les pone una definición de

lo que es conocer a Dios, ellos no solo deben leer lo que dice, es necesario que evalúen si ellos sólo tienen conocimiento de Dios o realmente conocen a Dios. Este es un tema muy importante para aquellos adolescentes que nacieron en un hogar cristiano donde siempre escucharon de Dios y conocen la Biblia, tal vez aún mejor que usted. Sin embargo, a pesar de tener tanto conocimiento no conocen a Dios.



Usted deberá leer el texto y a continuación dictar a los chicos lo que el texto enseña de lo que implica conocer a Dios. En otras palabras, leales lo que está a continuación:

- Mateo 22:37 Amar a Dios con con todo mi corazón, y con toda mi alma, y con toda mi mente.
- Proverbios 3:5-6 Confiar en Dios y vivir de acuerdo a su voluntad.
- Jeremías 9:24 Reconocerle como el Señor de mi vida.
- Jeremías 22:15-16 Ser justo con los demás y ayudar a los que necesitan ayuda.
- Hechos 2:25 Siempre confiar en que Dios me acompaña.

A continuación veremos cómo es que se puede conocer a Dios.

## 3. ¿Cómo conocer a Dios?

### Para el maestro

Solo queda enseñarles el paso que necesitan dar para poder conocer a Dios.

En 2 Cor. 3:14-18 vemos que los que quieren conocer a Dios, como si fuera un curso más del colegio, tienen un velo que no les deja ver y que solo convirtiéndose es que pueden conocer a Dios.

Pídales que respondan las preguntas del tercer punto (3. Cómo conocer a Dios) y de la misma manera que las anteriores converse con ellos pidiéndoles que lean sus respuestas para ampliarlas o corregirlas. Y también responda a cualquier pregunta que ellos le hagan. Si nota que se les hará difícil responder a esta pregunta lea usted el texto y luego explíqueles lo que esto significa para enseguida dictarles la respuesta. Ya entendemos que existe una gran diferencia entre "tener conocimiento de Dios" y "conocer a Dios"; tal como "el escuchar que alguien te hable de Dios" con "el hablar con Dios".

Convertirse al Señor es reconocer a Dios como el único Jefe (Rey, gobernante) de tu vida (Dt. 30:10). Existe una gran diferencia entre buscar conocer de Dios pero seguir haciendo lo que te place, que desear conocer a Dios para hacer lo que Él quiere que hagas. Y esto implica el compromiso



voluntario de buscar conocerle más cada día comunicándote con Él al leer la Biblia, orar y asistir siempre a la iglesia para que te enseñen más de Dios y aprendas a hacer lo que Él quiere que hagas. Convertirse al señor también involucra tomar la decisión de amarle con todo tu ser (Mt. 22:37). Convertirse al Señor involucra decidir confiar totalmente en Dios, lo cual implica confiar en todo lo que dice en la Biblia (Ef. 2:8).

Cuando te conviertes a Dios es cuando se inicia una gran amistad en la cual necesitas conocerle más cada día. Te invito a que le aceptes y así digas al igual que Job: ...pero ahora te he visto con mis propios ojos.

Invíteles a aceptar al Señor por medio de una oración.

### Hoja de Trabajo

Prohibida la  
reproducción de  
este material con  
fines comerciales.



# Lentes de Contacto con Dios

## 1. ¿Conoces a Dios?

### ENCUESTA

¿Conoces a Dios? Sí\_\_ No\_\_ (Si la respuesta fue "sí" haga la siguiente pregunta)

¿Cómo es que llegaste a conocer a Dios?

## 2. ¿Qué es conocer a Dios?

Observa y responde con tus compañeros la diferencia que existe en estas dos preguntas:

**¿Qué hacer para tener conocimiento del futbolista Messi?**

---



---



---

**¿Qué hacer para conocer al futbolista Messi?**

---



---



---



Hay personas que pueden tener conocimientos de Dios, pero es muy diferente que alguien te diga que conoce a Dios.

Escribe Jn. 17:3 \_\_\_\_\_

Mientras el conocimiento de Dios es a un nivel intelectual (solo en la cabeza), el conocer a Dios es a un nivel relacional (involucra a toda la persona). Cuando la Biblia habla de conocer a Dios se refiere a conocerle de una manera especial, aún más especial que dos amigos se conozcan. A continuación, estos versículos te ayudarán a entender lo que implica conocer a Dios:

- Mateo 22:37 \_\_\_\_\_
- Proverbios 3:5-6 \_\_\_\_\_
- Jeremías 9:24 \_\_\_\_\_
- Jeremías 22:15-16 \_\_\_\_\_
- Hechos 2:25 \_\_\_\_\_

Continúa en la pág 23...

## PROPÓSITO

Que los participantes conozcan lo que implica oír la Palabra de Dios, de tal manera que sean llamados a la decisión de tener una relación personal con Jesús.

## VERDAD CENTRAL

Oír la Palabra de Dios implica tener una relación personal con Dios.

## LECTURA BÍBLICA A ESTUDIAR

Deuteronomio 12:28; Mateo 7:24, 13:23  
Juan 5:24, 6:45; Apocalipsis 3:20

## VERSÍCULO PARA MEMORIZAR

*"Todo el que escucha mi enseñanza y la sigue es sabio, como la persona que construye su casa sobre una roca sólida".*

**Mateo 7:24** (NTV)

## INTRODUCCIÓN

En la primera lección usamos el sentido de la vista como una figura para enseñar acerca de la importancia vital de conocer personalmente a Dios, algo muy diferente al conocimiento que se puede tener de Dios. Para la lección de hoy, usaremos la figura del sentido de la audición con un nuevo significado. Esta vez, bajo el contexto de escuchar la Palabra de Dios.

Hay un juego muy divertido que se conoce como el teléfono malogrado. Este consiste en decirle al oído a uno de los participantes algo como: "Corría María tras la silla que llevaba un camión de frutas por accidente" Este deberá dar el mismo mensaje al participante de su costado y así continuar hasta que todos hayan recibido y comunicado a alguien más el mensaje. Luego pediremos al último que diga el mensaje que recibió. Siempre dicen algo diferente al mensaje original.

Cuán importante es que se preste mucha atención a un mensaje para entenderlo correctamente.

Hoy hablaremos de lo importante que es prestar la debida atención al mensaje que Dios nos da, para ello usaremos la figura del sentido de la audición.

La Biblia nos enseña a oír a Dios. Pero, hemos pasado por muchos momentos en que, a pesar que estamos escuchando algo, ni siquiera sabemos de lo que se está hablando, ya sea porque dentro de lo que nos dicen hay palabras de las que no sabemos su significado o simplemente estamos pensando en otras cosas. A continuación veremos cómo es que Dios quiere que le oigamos.

## LECCIÓN BÍBLICA

**1. Oír y entender (Mt. 13:23)****Para el maestro**

Debemos oír de tal manera que se entienda la Palabra de Dios. En este versículo el entender se refiere al hecho de llegar a saber de qué se está hablando y de darle el valor apropiado. ¿Cuánto valor tiene el mensaje de quien dice la Verdad, lo sabe todo y nos ama?

Pida a los participantes que respondan las preguntas del primer punto. Lea la cita bíblica y explíqueles lo que se dice en ella para luego encontrar la respuesta. Luego pida a algunos que lean sus respuestas, usando esto como partida para explicarles la importancia de escuchar, lo

que traerá mucho fruto en la vida. Los frutos son la puesta en práctica de lo que se escuchó. Esto significa que cuando oyes la Palabra, entendiéndola, ella hará buenos cambios en tu forma de vivir. Ahora veremos algo más de cómo es que debemos oír y de sus beneficios.

**2. Oír y aprender (Jn. 6:45)****Para el maestro**

Los participantes necesitan entender que es necesario adquirir conocimiento de la Palabra de Dios. Este es el significado de aprender. Y aprender la Palabra de Dios llevará a conocer a Jesucristo.



Es fascinante aprender algo que te gusta. Pregunte a los participantes qué tema les interesa o si tienen algún hobby o les gusta algún deporte, arte, etc. Describa usted cómo se siente cuando va aprendiendo de aquello que le gusta. Esto ayudará a que entren en confianza y a la vez entiendan lo agradable e importante que es aprender. Ahora diga a los participantes que respondan las preguntas del segundo punto, luego pídale que lean sus respuestas para enriquecer esta parte. Es muy probable que los participantes se vean confrontados con sus conceptos negativos de los estudios. Esta es la ocasión de comenzar a plantearles una nueva perspectiva: La meta de los estudios escolares no es hacer la tarea y aprobar los exámenes, la meta es aprender. Esta nueva perspectiva les brinda la posibilidad de tener una motivación intrínseca y no extrínseca del aprendizaje.

Aprender la Palabra de Dios es un valor distinto. La Palabra de Dios es Viva y sus beneficios son maravillosos, de tal manera que al disfrutarlos seremos motivados a conocer aún más las Escrituras. Además, también podemos aprovechar la ocasión de dar a los participantes un buen consejo en cuanto a sus vidas académicas. Sigamos viendo algo más de cómo es que debemos oír y de sus beneficios.



### 3. Guardar y Oír (Dt. 12:28)

#### Para el maestro

Los participantes deben aprender lo importante que es cuidar de no olvidar la Palabra de Dios. Guardar se refiere a retener, proteger o cuidar como a un tesoro la Palabra de Dios. La raíz de esta palabra originalmente se refiere: alrededor, cercar. Es una acción donde uno estará atento. Entonces al oír la palabra de Dios debemos cuidar de recordarla.

Ahora diga a los participantes que respondan las preguntas del tercer punto. Lea la cita bíblica y explíqueles lo que se dice en esta para luego encontrar la respuesta. Una dinámica de memoria: Debe llevar una caja de plumones o de colores y pedir a uno de los participantes que entregue a cada uno un plumón. Cuando un participante reciba el plumón o color inmediatamente deberá esconderlo. Luego, el participante que entregó los plumones deberá recordar a quien entregó determinado color (Cuanto mayor número de colores sea, mayor será la dificultad en el juego). Pueden conversar acerca del ejercicio que se debe hacer para recordar algo.



Para ello, uno debe concentrarse, entender, reflexionar y repetir varias veces la Palabra de Dios para recordarla.

El propósito de guardar la Palabra de Dios es para que hagamos lo bueno y recto. Ya que al tener presente lo que dice en la Biblia sabremos cómo. Y si hacemos esto, como consecuencia nos irá bien. Sigamos viendo algo más de cómo es que debemos oír las sagradas escrituras y recibir sus beneficios.

### 4. Oír y Creer (Jn. 5:24)

#### Para el maestro

Aquí explicaremos a los participantes que oír o leer la Palabra de Dios implica tener fe en Él. En cuanto a la Palabra de Dios, oír y tener fe van de la mano. Es importante tener la seguridad de que la Biblia es Palabra de Dios y la Palabra de Dios lleva a tener fe. La Palabra de Dios es el medio por el cual conocemos el mensaje de Salvación. Lo interesante es que en el contexto se plantea la unidad entre Jesús y el Padre de tal manera que al creer en el Padre también llegamos a afirmar que es creer en Jesucristo.

Pida que respondan las preguntas correspondientes a este punto y luego conversen al respecto. Hay una dinámica de confianza de grupo que podrían usar, donde uno de los participantes se deja caer de espaldas (sin doblar las rodillas), mientras que los demás le esperan para evitar su caída, sosteniéndole. Quien se lanza deberá confiar en sus compañeros (en la fuerza y seriedad de ellos para este ejercicio). Algo semejante podemos decir de la fe. La Palabra de Dios actúa infundiendo fe sobre aquel que la escucha o lee y a la par, nosotros podemos tomar la decisión de confiar en lo que dice allí. ¿Decides confiar en la Palabra de Dios? Sigamos viendo algo más de cómo es que debemos oír y de sus beneficios.

### 5. Oír y abrir la puerta del corazón (Ap. 3:20)

#### Para el maestro

En este texto podemos ver que oír la Palabra de Dios implica una relación íntima con Jesucristo.

Pida que respondan las preguntas correspondientes a este punto. Lea la cita bíblica y explíqueles lo que se dice en esta para luego encontrar la respuesta. El oír y entender, aprender y guardar pueden quedarse sólo

en un nivel netamente intelectual: que es el creer. Pero el creer y abrir nuestro corazón nos lleva a abordar este tema de manera diferente, donde el oír la Palabra de Dios implica también una relación especial con Dios.

En la cual, Jesucristo es el Señor y el Amigo a quien amas.

Sigamos viendo algo más de cómo es que debemos oír y de sus beneficios.

## 6. Oír y Practicar (Mt. 7:24)

### Para el maestro

En este texto podemos ver que practicar la Palabra de Dios es de beneficio en la vida de la persona.

Pida que respondan las preguntas correspondientes a este punto. Lea la cita bíblica y explíqueles

lo que se dice en ella para luego encontrar la respuesta. El Señor usa una ilustración muy valiosa para nuestras vidas. El fundamento para la vida de cada persona es la Palabra de Dios. Sin la Biblia en la vida de la persona, simplemente no hay fundamento. El hacer de la Biblia "el fundamento" es decisión de cada persona: Tú puedes oír la Palabra de Dios o leerla para entender, aprender, guardarla, creer e iniciar una relación personal con Jesús para que así la Biblia se convierta en tu fundamento, o simplemente puedes rechazarla quedándote sin fundamento. Es tu decisión. Pero toma en cuenta que el futuro de tu vida depende de ello ¿Qué decides? Los participantes que deciden por Cristo pueden hacer una oración donde anuncien esta decisión al Señor.

## Hoja de Trabajo

Prohibida la  
reproducción de  
este material con  
fines comerciales.



# iPod Orejas

1. Oír y \_\_\_\_\_ la palabra de Dios (Mt. 13:23)

¿Cuál será el resultado de oír de esta manera?

---

¿Qué tipos de frutos crees que se darán?

---

2. Oír y \_\_\_\_\_ de Dios (Jn. 6:45)

¿Cuál será el resultado de oír de esta manera?

---

3. \_\_\_\_\_ y oír (Dt. 12:28)

¿Cuál será el resultado de oír de esta manera?

---

4. Oír y \_\_\_\_\_ Jn. 5:24

¿Cuál será el resultado de oír de esta manera?

---

5. Oír y \_\_\_\_\_ entraré... Ap. 3:20

¿Qué crees que signifique ¿abrirle la puerta?

---

¿Cuál será el resultado de oír de esta manera?

---

6. Oír y \_\_\_\_\_ Mt. 7:24

¿Con quién es comparado?

---

¿Por qué es que se compara con alguien así? ¿Qué significa esto para ti?

---

Prohibida la  
reproducción de  
este material con  
fines comerciales.

## PROPÓSITO

Que los adolescentes aprendan que fueron creados a imagen de Dios quien les ama. Y conocer el amor de Dios les llevará también a amar a los demás.

## VERDAD CENTRAL

Somos creación especial de Dios.

## LECTURA BÍBLICA A ESTUDIAR

Génesis 1:26-27, 1 Juan 4:19-21, Salmo 133

## VERSÍCULO PARA MEMORIZAR

*"¡Gracias por hacerme tan maravillosamente complejo! Tu fino trabajo es maravilloso, lo sé muy bien".*

**Salmo 139:14** (NTV)

## INTRODUCCIÓN

Becky es una bebita de un año que está descubriendo la textura de las cosas. Hace un mes la sentaron sobre el grass y empezó a tocarlo, la semana pasada la llevaron a la playa y empezó a sentir la arena. Le gusta mucho experimentar qué textura tiene cada cosa que toca, lo suave de la cáscara del durazno o las plumas de los pájaros, lo áspero que es la pared de la fachada de su casa (que tiene puntitas de cemento), lo frío que puede estar el piso o lo caliente que puede estar su biberón. Ella está en pleno descubrimiento de las cosas y disfruta de ello.

Dios ama a Becky y le ha dado su piel para sentir, palpar las cosas y saber la textura de éstas.



Nick Vujicic nació sin manos ni piernas. Fue un 4 de diciembre de 1982, en Melbourne, Australia, cuando le anuncian a su padre que había nacido Nick, un bebe que presentaba una enfermedad que se caracteriza por la carencia de tres de sus extremidades, le faltan ambos brazos a nivel de los hombros y la extremidad inferior derecha; y sólo tiene un pequeño pie con dos dedos protuberando de su muslo izquierdo.

Al principio sus padres se sintieron desolados, pero Nick había nacido sano. Este año Nick estará cumpliendo 30 años. Nick no nació con todas las partes de su cuerpo, pero Dios formó a Nick así y lo ama así.

Tal vez, nos puede parecer que Dios no ama a Nick o que Dios ama más a Becky que a Nick; pero estás equivocado, y a continuación vamos a ver por qué.



## LECCIÓN BÍBLICA

### 1. Eres creación de Dios (Gn. 1: 26-27)

#### Para el maestro

El hombre fue hecho después de todas las criaturas: esto era tanto un honor como un favor para él. El hombre fue hecho para ser una criatura diferente de todas las que habían sido hechas hasta entonces. El ser humano es la creación suprema del Señor, pero ¿Cómo es que somos hechos a semejanza de Dios? Muchos creen que este pasaje quiere decir que nuestro cuerpo físico se parece a Él. Pero obviamente, esta semejanza no es física, porque Dios no tiene forma física. Sin duda se refiere a los aspectos distintivos del hombre: su intelecto, vida, personalidad, emociones y capacidad de comunión

espiritual con Dios. Cuando el hombre pecó, perdió su condición santa; pero aún retiene su intelecto, emociones y voluntad. Nunca llegaremos a ser totalmente iguales a Dios, porque Él es nuestro Creador supremo. Pero sí tenemos la capacidad de reflejar su carácter en nuestro amor, paciencia, perdón, bondad y fidelidad, etc.

Para comenzar, entrégueles las hojas de trabajo y pídale que respondan únicamente las preguntas de la parte I. Luego de un tiempo escuche sus respuestas. Al ver cómo desarrollan sus respuestas, al escuchar sus comentarios y ver sus reacciones le ayudará a entender mejor cual es su

posición frente a este tema y luego podrá conversar con ellos para guiarles a entregar sus vidas a Cristo. Luego de esto empiece contando la historia de Becky y Nick.

Dios es nuestro Creador y nos ama, ama cada parte nuestra, cada parte de nuestro cuerpo así le falte algo. Ama a Becky quien puede tocar y experimentar tantas cosas con su piel, ama a Nick que le faltan sus brazos y pierna, pero que puede sentir igual con el resto de su cuerpo. Dios nos ama, somos su máxima creación, somos valiosos para Él y desea que tú te ames, te valores, te aprecies tal y como eres. Si pensabas que Dios se había equivocado con Nick, o que lo amaba menos por haber nacido así, estabas en un error, no es así. Dios no se equivocó con Nick, Nick es creado a "semejanza de Dios", porque no es la parte física donde somos semejantes, pero sí la espiritual. Por eso podemos ver a Nick alegre, brindando amor y Dios usa a Nick para animar a muchas personas como él. El saber que fuimos creados a semejanza de Dios y por lo tanto, que poseemos muchas de sus características, nos proporciona una base sólida para nuestra autoestima. Nuestro valor no se basa en posesiones, logros, atractivo físico o reconocimiento público. En cambio, se fundamenta en el hecho de haber sido creados a semejanza de Dios. Debido a que somos semejantes a Dios podemos tener sentimientos positivos acerca de nosotros mismos. El criticarnos o degradarnos equivale a criticar lo que Dios ha hecho. Saber que eres una persona que tiene valor, te da la libertad de amar a Dios, de conocerlo personalmente y de hacer una contribución valiosa a aquellos que te rodean.

Recuerda, Dios nos valora y ama, saber esto nos lleva a amarnos a nosotros mismos, pero el Señor no sólo desea eso, desea algo más. ¿Sabes qué cosa es? Lo veremos a continuación.

## **2. El amor de Dios enseña a amar (1 Jn. 4:19-21)**

### **Para el maestro**

Si nosotros amamos es porque Dios nos ama, la muestra de su gran amor es la entrega de su Hijo para que muera por nosotros. El amor de Dios es la fuente del amor de los cristianos, y se esparce como el fuego. Al amar Dios a sus hijos, Él enciende una llama en sus corazones. Como respuesta, ellos aman a otros. El amar a Dios debe expresarse en amor por los hermanos en la fe. El «perfecto amor» que «echa fuera el temor» (v. 18) ahuyenta el odio. El amor a Dios se demuestra amando a la gente; si uno falta, falta el otro. Juan lo explica diciendo que si no se ama al hermano no se puede amar a Dios. Se establece una distinción entre el hermano, a quien se ve y Dios a quien no se ve. Afirmar que se ama al

que no se ve en tanto que se deja de amar al que se ve, es entrar en el ámbito de la contradicción. Juan concluye la discusión recordando a sus lectores del mandamiento de parte de él, nos recuerda nuevamente que el amor no es una opción. Es un mandamiento claro y positivo.

Entrega nuevamente la hoja de Aplicación a los alumnos y agrúpalos. Que respondan la pregunta en la parte II. Dale unos minutos para que conversen entre ellos sobre el significado del pasaje de 1 Juan 4:19-21, luego trata que participen pidiendo que 1 ó 2 representantes de cada grupo mencionen a qué conclusiones han llegado. Otra opción, si observa que para ellos será difícil responder es que usted les lea el texto y les explique de tal manera que lo entiendan, luego pregunte si alguien tiene la respuesta, después de esperar un momento (no se preocupe al esperar) si nadie tiene la respuesta usted se las puede dar y pedir que la escriban.

Si nosotros podemos amar a nuestros padres, hermanos, amigos u otros, es porque Dios nos ama, y Él es el sustento de ese amor, porque Dios es amor. Él nos amó primero, recuerda que Él nos ha creado y envió a su Hijo a morir por nosotros (1 Jn. 4:10). Pero a veces puede haber alguna persona que no nos cae, que nos ha hecho daño, nos ha herido, ha peleado con nosotros, nos ha quitado algo, nos ha acusado de algo que no hemos hecho, etc. A esas personas, qué difícil es amarlas. Pero, si sinceramente amamos a Dios, el amor de Él va a proyectarse hacia los otros (como el fuego), entonces amar a Dios implica amar a personas de otra raza, personas discapacitadas, personas que no nos aman. Amar a Dios incluye amar a mi prójimo a pesar que ellos no me amen a mí. Recuerda que es un mandato y no una opción.

Amar a Dios quiere decir también amar a mis hermanos (prójimo). Pero, ¿cómo se evidencia ese amor? A continuación estudiaremos un pasaje bíblico donde encontraremos la respuesta.

## **3. El resultado de amar (Sal. 133)**

### **Para el maestro**

David declaró que la armonía es deliciosa y buena. Es bueno para nosotros, para nuestro honor y consuelo; y trae deleite constante a los que viven en unidad. Lo placentero de esto se compara con el santo óleo de la unción. Este es el fruto del Espíritu, la prueba de nuestra unión con Cristo, y adorna su evangelio. Es provechoso y a la vez placentero; trae bendiciones, numerosas como las gotas del rocío.

El vs.3 trata de un milagro celestial que borra las divisiones; ya que junta a Hermón, la montaña principal de Israel (al norte); y Sion, la montaña de Judá (al sur), que brindan rocío divino que da vida. El texto menciona el milagro que brinda el vivir en armonía y produce una sensación buena (objetiva) y agradable (subjetivo).

Una vez más entregue la hoja de Aplicación y que en grupos mencionen en la fila de la izquierda personas con las que podrían tener conflicto, por ejemplo: sus padres, sus hermanos, sus amigos, vecinos, etc. En la siguiente fila, poner qué tipo de conflicto podrían tener con cada uno, por qué te podrías pelear y producir un ambiente con falta de paz. Y por último, en la tercera fila coloca acciones que podrían realizar para evitar el conflicto.

Es lamentable, pero en muchos de los casos (en nuestras familias, colegio, sociedad en general), la armonía no predomina como debería. Las personas están en desacuerdo y causan división por asuntos sin importancia. Algunos parecen deleitarse en provocar tensiones al desacreditar a otros. El que ayudes a que haya armonía es importante porque:

- 1.- Nos ayuda a cooperar para que nuestras familias y entorno vivan en paz.
- 2.- Hace que tu vida y tu familia sean un ejemplo positivo ante el mundo y ayude a atraer a otros.

Vivir en armonía no significa que debamos estar de acuerdo en todo; habrá tantas opiniones como

notas en un acorde musical. Pero estamos de acuerdo en nuestro propósito vital: trabajar juntos para Dios. Nuestra expresión externa de unidad debe revelar nuestra unidad interna de propósito.

El vivir en armonía es el resultado de conocer y reconocer el amor de Dios de tal manera que entiendes lo valioso(a) que eres para Dios. Y esto necesariamente te lleva a amar a los demás, manifestándose en el hecho de que valorarás, respetarás, considerarás y serás amable.

#### **Recuerda:**

Dios nos ama y quiere que nos amemos tal y cual nos ha formado. Es más, al mirarnos y ver cómo nos hizo, prácticamente estamos palpando su amor al poderlo ver expresado tan cerca de nosotros mismos, en nosotros mismos, somos su máxima creación y valemos mucho para Él.

Al conocer el amor de Dios aprendemos a amar a los demás, si amamos a Dios debemos demostrar ese amor amando a nuestros semejantes y la mejor manera de demostrar ese amor es practicándolo. Voy a demostrar amor cuando ayudo a mis padres, cuando no les contesto mal (ni a mis hermanos, ni amigos), cuando comparto mis cosas, cuando actúo con honestidad, cuando no hablo mal de mis amigos, etc. (Leer lo que los alumnos colocaron en su hoja de aplicación).

Prohibida la  
reproducción de  
este material con  
fines comerciales.



# Palpando el Amor de Dios

## I. Primera parte:

1. ¿Cuál es el órgano del sentido del tacto?

---

2. ¿Si te faltaran las manos podrías seguir usando el sentido del tacto?

---

3. ¿Conoces o has visto a alguna persona que le falten las manos o alguna parte de su cuerpo? ¿Crees que Dios los formó y los ama igual que a otro que no le falta una parte de su cuerpo?

---

## II. Segunda Parte:

¿Qué crees que nos enseña el pasaje de I Juan. 4:19-21?

---



---

## III. Tercera Parte:

Menciona:

Con quiénes tienes conflictos	Por qué tienes conflictos	Qué hacer para evitar el conflicto

Prohibida la  
reproducción de  
este material con  
fines comerciales.

## PROPÓSITO

Enseñar al adolescente que hay diferentes tipos de peligros y que Dios les acompañará y cumplirá sus promesas escritas en la Biblia, cuando ellos vivan esforzándose en conocer la Biblia y vivir conforme a ella.

## VERDAD CENTRAL

Dios asegura que nos acompaña y cumple sus promesas mientras nosotros somos fieles a su Palabra.

## LECTURA BÍBLICA

Josué 1:1-8

## VERSÍCULO PARA MEMORIZAR

*"... No te fallaré ni te abandonaré. ...sé fuerte y muy valiente. Ten cuidado de obedecer todas las instrucciones que Moisés te dio. No te desvíes de ellas ni a la derecha ni a la izquierda. Entonces te irá bien en todo lo que hagas".*

**Josué 1:5-7** (NTV)

## INTRODUCCIÓN

Pedro estaba preparando la comida que más le gustaba, podía sentir el delicioso olor que emanaba. En ese momento tocó la puerta su amigo Juan y salió a atenderle iniciando una amena conversación. Mientras esto sucedía, Pedro comenzó a percibir un mal olor, como a carbón, era su delicioso plato que se le quemaba.

Muchas cosas a nuestro alrededor tienen olor: unos son agradables y otros muy desagradables. Pero en algunos casos, lo agradable o desagradable de un olor no siempre coincidirá con otros. Hay personas que no les gusta el olor del cuero, pero para mí es muy agradable ¿Por qué? Porque cuando era niño mi padre siempre usaba casacas de cuero y sus abrazos estaban acompañados con ese olor. Si sentía el olor a cuero detrás de mí, sabía quién era y me alegraba porque papá estaba nuevamente en casa.

Algo parecido es nuestra vida, cuando tenemos la confianza de que Dios está con nosotros, sabemos que a pesar que podemos pasar por problemas, momentos muy difíciles y dolorosos o por circunstancias donde nos darán ganas de hacer lo malo. Dios nos dice que hará algo en esos momentos ¿Quieres saber qué? A continuación te lo mostraremos por medio del texto bíblico de Jos. 1:1-8.

## LECCIÓN BÍBLICA

**1. Algo huele mal (Jos. 1:1-2)****Para el maestro**

En estos versículos se menciona la muerte de Moisés. El contexto nos ayudará a entender las implicancias de la muerte de este siervo de Dios para Josué, quien era su discípulo. Josué acompañaba a Moisés y era su ayudante. Podemos decir que las destrezas de Josué como líder fueron adquiridas por seguir el modelo de Moisés (Nm. 11:28). Indudablemente este seguimiento implicó una amistad entre Josué y Moisés y por consiguiente la muerte de Moisés debió afectar mucho a Josué. La experiencia de la pérdida de un ser querido es uno de los traumas emocionales más fuertes que experimentan las personas.

Pida que respondan la primera pregunta eligiendo una de las opciones. Cuando terminen de responder pídale que digan sus respuestas, las que le servirán como punto de partida para usar el mal olor como una ilustración para los momentos difíciles.

Léales Jos. 1:1-2 y haga entender a los participantes lo difícil que debió ser para Josué enfrentar la muerte de Moisés, y por consiguiente, enfrentar el temor de una labor tan delicada como dirigir al pueblo de Israel y en medio del temor de los peligros de tomar tierras habitadas por gente poderosa.

"Algo huele mal" nos sirve para explicar que en la vida experimentamos diferentes peligros, uno de



ellos es la posibilidad de experimentar dificultades o problemas que causan dolor, tales como la pérdida de un ser querido. Un peligro de otra naturaleza es el deseo de hacer cualquier cosa que Dios no quiere que hagas, es ser provocado para hacer lo malo. Y otro peligro es fallar en el intento de hacer algo que está bien; hay quienes por el temor de fallar simplemente no inician su labor.

Así como los malos olores no se pueden evitar tampoco podemos evitar estos peligros a través de nuestras vidas. En ocasiones somos librados no atravesándolos y en otras nos vemos sumergidos en medio de experiencias dolorosas.

Así como podemos tomar medidas preventivas para aspirar un mal olor, también se pueden tomar medidas preventivas que reduzcan el riesgo de ser víctimas de los peligros que enfrentamos a través de la vida ¿Cómo?

## 2. El fabricante de perfumes (Jos. 1:2-5)

### Para el maestro

En Jos. 1:2-5 debemos considerar dos palabras de manera especial "promesa" y "compañía". Las palabras expuestas en estos versículos debieron infundir una gran confianza en Josué (lo hace en nosotros también). La fortaleza de estos versículos se sostienen en dos verdades maravillosas:

1. La promesa de Dios que no miente.
2. La compañía de Dios Todopoderoso.

Primero deberá dirigirles en un juego de competencia donde se use alguna herramienta, por ejemplo una carrera sosteniendo un huevo con una cuchara en la boca. Luego les pedirá que desarrollen la pregunta dos: análisis de la competencia. Converse con ellos acerca de lo que es determinante para ganar, sin lugar a dudas es la destreza del competidor, el tener las herramientas adecuadas ayuda mucho.

Con respecto a los aromas, hoy se venden aromas para diversos usos. Para evitar percibir malos olores se pueden usar diversos aromatizantes, perfumes

y desodorantes. Los hay para las casas, para las personas, etc. Muchos usan colonias o perfumes para dar una grata impresión o sentirse bien; entonces, seguramente, hay muchas personas que están agradecidas a los fabricantes de perfumes por brindarles tales productos.



Si usamos como ilustración los malos olores para referirnos a los peligros, entonces podemos usar como ilustración los perfumes como la acción de Dios para ayudarnos y guiarnos ante estos peligros. Dios es, entonces, como el fabricante de perfumes ¿Quién nos puede ayudar en los peligros que atravesemos en nuestras vidas? (Leales Josué 1:2-5).

Estos versículos: Nm. 23:19, Dios no miente; Tito 1:2, cumplirá su promesa; Gn 17:1, Dios es todopoderoso y Éx. 6:3, les acompañará; son suficientes para saber que se tendrá lo necesario para vencer los peligros existentes.

En el Nuevo Testamento, Dios afirma cumplir sus promesas (2 Co. 1:20) y acompañarnos a quienes somos sus hijos (Mt. 28:20).

Entonces, así como para tener un olor agradable dependemos del fabricante de perfumes. Así, ante los peligros en la vida necesitamos pasar a depender de Dios.

## 3. Usando bien el perfume (Jos. 1:6-8)

### Para el maestro

¿Para qué le dijo Dios que meditara de día y de noche, en la Biblia? Para que actúe de acuerdo a ella, y la consecuencia será que llegará a las metas trazadas. El contexto nos aclara que el camino próspero y los buenos resultados serán dentro del cumplimiento del encargo del Señor. En otras palabras, el Señor le dice a Josué: haz lo que te encargo y hazlo de acuerdo a lo que está en la Biblia y lograrás alcanzar este encargo. No podríamos usar estos textos para decir que el Señor prospera en todo y saldrá bien todo lo que la persona desee. Es solo haciendo la voluntad de Dios cuando Él promete bendición.

Ante la realidad de las dificultades y problemas en la vida: ser provocados a hacer lo malo o el temor de fallar en las cosas que uno hace, y el hecho que Dios afirme que nos acompaña y que cumple sus promesas, es algo maravilloso porque contamos con Él para vencer las tentaciones y atravesar con fortaleza los momentos difíciles.

Dios dijo a Josué que cumplirá sus promesas y le acompañará, luego le dijo algo más, le dijo que debe esforzarse y ser valiente. Josué tenía una gran tarea que cumplir y las cosas no serían tan fáciles. Si bien es cierto que contaba con el cuidado de Dios, él tenía una responsabilidad, debía poner de su parte. Podemos entender que el esfuerzo y valentía debían imprimirse en hacer lo que dice Dios. Es de esta manera que tendría éxito.

Por medio de la Biblia podemos conocer a Dios y cómo es que quiere que vivamos, lo que podemos hacer y no hacer. La Biblia contiene un mensaje muy especial: el mensaje de Dios. Es el medio que Dios eligió para recordarte cada día que el Señor mismo te acompaña. Allí están escritas sus promesas y las puedes conocer y confiar en que las cumplirá.

Así como una persona que se baña está lista para echarse el perfume que hará que huelas rico; tú necesitas conocer la Biblia y estarás listo para que Dios actúe en tu vida acompañándote y haciendo realidad sus promesas.


Pero ¿Cómo acercarte a conocer la Biblia? La manera en que debes hacerlo es reconociendo que es Palabra de Dios. Esto es, Palabra de aquel que merece gobernar y dirigir tu vida de manera que estés dispuesto(a) a obedecer todo lo que allí dice y entenderás que son palabras que te hacen conocer a Dios personalmente.

Pida que respondan la pregunta 3 y conversen de los casos presentados. El primero nos servirá para mostrar que a pesar de haber hecho cosas buenas, hay cosas malas que hicimos que nos muestran

que somos pecadores y debemos pedir perdón a Dios. El segundo caso úselo para explicarles cómo "el decir que se cree en Dios" no es suficiente, es necesario conocerle en base a una relación personal con Él.

Haz la Invitación para recibir a Cristo, para ello que repitan contigo:

*"Dios reconozco que hasta el momento he vivido sin reconocer que Tú mereces ser mi Gobernante Supremo y esto está muy mal, perdóname. Ahora me doy cuenta que necesito conocerte y obedecer lo que me digas, porque mereces que me someta a tu reinado. Es por esto que hoy tomo la decisión de seguirte como mi Señor y que me dedicaré a conocer tu Palabra, la Biblia, que es el único documento confiable para conocerte. También sé que al reconocerte como mi Dios, estoy recibiendo la salvación para vivir eternamente contigo".*



# Olfateando la Vida

## 1. ¿Marca la situación que te parece la más desagradable?

- Que tu amigo o amiga se acerque y mientras respiras profundamente, eructa muy cerca de tu nariz.
- Llegas a casa con mucha hambre y destapas una olla esperando oler la rica comida que tu mamá preparó, pero al hacerlo, aspirando muy fuerte y con mucho entusiasmo, lo que hueles es un pescado malogrado de hace dos días.
- Estás en un bus muy lleno y alguien más alto que tú está con el brazo levantado agarrándose de la baranda justo a tu costado, además las ventanas están cerradas; por el olor calculas que hace una semana que no se baña.

## 2. Análisis de la competencia

- ¿Todos tenían un mismo instrumento? \_\_\_\_\_
- ¿Todos caminaron en el mismo piso? \_\_\_\_\_
- ¿Alguno inició antes de tiempo la competencia? \_\_\_\_\_
- ¿De qué dependía la victoria? Elige una opción:
  - o Del instrumento usado
  - o Del piso en el que estaban
  - o De iniciar antes de tiempo
  - o De la destreza del participante.

## 3. Responde a estos casos

- a. Tú eres un juez justo y debes dar sentencia a un hombre que robó a otro, este en su defensa reconoce que lo hizo, pero dice que no merece ser condenado, debido a que siempre sede el asiento a las personas mayores en el bus y que ayudó a algunas personas ¿Siendo un juez justo, le condenarías o no por el robo que cometió?
- \_\_\_\_\_

- b. José es un joven que dice honrar a sus padres, pero no los saluda, ni quiere conversar nunca con ellos y mucho menos escucharlos ¿Qué opinas?

## PROPÓSITO

Que los adolescentes valoren las diferentes maneras con las que Dios bendice sus vidas.

## LECTURA BÍBLICA

Salmo 103:1-6

## VERDAD CENTRAL

Dios nos bendice más allá de lo que podemos pensar o entender.

## VERSÍCULO PARA MEMORIZAR

*"Sean agradecidos en toda circunstancia, pues ésta es la voluntad de Dios para ustedes, los que pertenecen a Cristo Jesús".*

**1 Tesalonicenses 5:18** (NTV)

Haz un círculo con todos los adolescentes sentados. Dale 3 minutos para que aprendan el versículo de memoria. Luego les vas a tirar a uno de ellos una de las bolas de papel diciendo su nombre (Para esta actividad necesitas 2 bolas de papel), cuando este adolescente la reciba, deberá empezar a recitar el texto de memoria hasta que le tires la segunda pelota de papel a otro de los chicos, igualmente mencionando su respectivo nombre.

En ese momento el primero dejará de recitar el verso y el segundo adolescente continuará recitando, desde donde el primero se quedó. Luego la primera pelota al primer adolescente y se repetirá lo mismo hasta que hayan completado de recitar el texto completo. Puedes seguir haciendo que repitan el texto hasta que veas que ya tienen el versículo aprendido de memoria. Obviamente trata de que lo aprendan rápidamente para que no demoren mucho tiempo en esta parte.

## INTRODUCCIÓN

Divide a tus adolescentes en grupos de 5 ó 6 y diles que van a tener unos minutos para compartir entre ellos de acuerdo a las siguientes indicaciones:

- Cada uno se va a presentar mencionando su primer nombre y como apellido su comida favorita. Ejemplo, si alguien se llama Juan y su comida favorita es el Picante de cuy, él se presentará como Juan Picante de Cuy; o si ella se llama María y su comida favorita es la papa rellena, ella se presentará como María Papa Rellena.
- Van a contar el momento más feliz que han tenido en su vida o la anécdota más graciosa que recuerden o que les haya pasado.
- Luego deben seleccionar la historia más interesante o divertida de todo su grupo y contarlo a todos.

Tal parece, por las historias que hemos estado escuchando, que la vida de ustedes no es tan aburrida que digamos. Todos nosotros pasamos buenos momentos, aunque la tendencia natural en el ser humano sea olvidarnos de las cosas buenas y renegar o quejarnos de las cosas malas que nos pasan. Por ejemplo, hay personas que nos han hecho muchos favores, los cuales nos olvidamos, pero cuando esa misma persona comete un error que nos ofende, se lo estamos recordando constantemente.

En la parte espiritual sucede similarmente, muchas veces no avanzamos o nos estancamos en la vida espiritual, porque nos olvidamos de los beneficios que Dios nos ha dado. El salmista David a través de este Salmo nos recuerda la importancia de no olvidar lo que Dios ha hecho por nosotros.



## 1. Decídete a entrar: Paga tu entrada (v. 1) Para el maestro

En esta parte les enseñaremos que uno mismo debe tomar la decisión de bendecir a Dios en todo momento. Así como cuando uno va a entrar a degustar las comidas en un Evento Culinario y tiene que pagar su entrada. Muchas veces ser una persona que tenga siempre un corazón agradecido a Dios, nos va a costar. Vemos en este verso de la Biblia, cómo el salmista decide hablar con su propia alma, consigo mismo, y se hace a sí mismo un llamado a bendecir a Dios (hablar bien).

Es posible que en ocasiones no "sentamos" deseos de alabar a Dios o de bendecir su Nombre, por las diferentes circunstancias desagradables que estemos pasando: sean familiares, económicas, de aparentes fracasos en estudios, relaciones interpersonales, sueños no alcanzados. Pero es incorrecto hablar mal de Dios o no decir nada bueno de Él. Si estamos vivos aún es por su misericordia y bondad. No debemos esperar que Dios nos salve de un accidente de muerte para recién alabarlo. Nuestra alabanza hacia Dios debe ser constante y que salga de lo profundo de nuestro ser. De esto podemos desprender 3 cosas:

- **No debo esperar que nadie me empuje a alabar o a ser agradecido a Dios, sino que yo mismo debo motivarme a bendecirlo.**
- **La gratitud a Dios no es de labios para afuera, sino que nace desde nuestro corazón, por eso es que notamos que el salmista le habla a su alma, a su hombre interior.**
- **La gratitud a Dios debe involucrar todo mi ser. Si bien nace en mi interior, se manifiesta en todo mí ser: mis manos, mis ojos, mi boca, mi espíritu, y todo lo que soy.**

Para comenzar, entréales las hojas de trabajo y pídeles que respondan las preguntas 1 y 2, observa si se les hace difícil y trata de supervisar su trabajo para que ninguno se distraiga. Dale unos 5 a 7 minutos para que contesten. Luego pide que compartan sus respuestas.

Pregúntales si ellos le hicieran favores a alguien y esta persona nunca les dio las gracias ¿Cómo se sentirían? ¿Qué decisión tomarían al respecto? Háblales de la importancia de ser agradecido.

Dios nos hace innumerables favores todo el tiempo y no nos damos cuenta o no queremos darnos cuenta, porque estamos más dispuestos a ver lo que no tenemos antes de lo que Él hace por nosotros. Léales Salmo 103:1 y explícale el

texto con tus propias palabras basándote en la información provista para el maestro.

Es cierto que en ocasiones es más fácil ver lo malo que lo bueno, ¿Qué nos puede ayudar a motivar una gratitud sincera a Dios que salga de nuestro corazón? A continuación veremos cómo lo hizo el salmista.

## 2. Revisa el Menú (v. 2) Para el maestro

Ahora les enseñaremos la manera cómo el adolescente puede despertar en su corazón una expresión de gratitud genuina y constante. El salmista vuelve a motivar a su alma, pero esta vez dándole la manera de cómo puede despertar un sentir de gratitud que se pueda mantener en él.

- **No olvides.** Existen cosas que uno debe recordar siempre y son las bendiciones de Dios. Ellas llenarán nuestra vida de risa y nuestros labios de alabanza. Existen muchas otras que debemos olvidar, porque contaminan nuestro corazón. Dios, en la Biblia, nos muestra las hermosas maravillas que hizo a través de toda la historia de la humanidad y estas están registradas. Bien, vale la pena que tengamos un cuaderno donde anotemos con lujo de detalles aquellas maravillas que Dios ha hecho en diferentes momentos con nosotros o nuestras familias o iglesia.
- **Ninguno de sus beneficios.** Las bendiciones de Dios no son sólo espirituales, también hay: familiares, económicas, emocionales, ministeriales y hasta de formación de carácter. Las circunstancias que muchas veces consideramos amargas son también beneficios de Dios, estas nos ayudan a pulir nuestra vida y a hacernos madurar. Son como los ejercicios en el colegio, que no nos gustan, pero que nos hacen aprender y nos preparan para la vida, o como los entrenamientos que tiene que hacer un futbolista toda la semana para jugar sólo un par de horas el domingo; pero si no los hace, no puede rendir bien físicamente y puedes sacarlo del equipo titular. Aunque no lo parezcan esos también son beneficios.

Pide que respondan sólo la pregunta 2 de la hoja de Trabajo y después de un tiempo pide que te compartan sus experiencias. Comparte con ellos una experiencia personal que hayas tenido según la pregunta 3. Después díles que hay cosas difíciles de olvidar por ser experiencias fuertes o

traumáticas, sin embargo, aun estas nos motivan a ser agradecidos con Dios. No obstante, estas no son las únicas bendiciones de Dios que recibimos en nuestras vidas y a esto apela el salmista cuando leemos el segundo versículo del Salmo 103. Lee el versículo y comparte con ellos su explicación, tomando como referencia lo explicado en la parte para el maestro. A continuación pide que cada uno mencione alguna cosa, persona o circunstancia por la cual está agradecido o sabe que debe ser agradecido con Dios. Que todos guarden silencio para escuchar lo que cada uno habla. Si puedes haz algunos comentarios breves de acuerdo a lo que vayan mencionando.

Cuando empiezas a hacer memoria, el tiempo falta para ser agradecido con Dios por todo lo que Él hace por nosotros, veamos las cosas que menciona el salmista:

### a. El Plato de Fondo: Él es quien perdona todas tus iniquidades (v.3a)

#### Para el maestro

Aquí les enseñaremos que lo primero por lo que debemos ser agradecidos es por el perdón de nuestros pecados, es decir por nuestra relación espiritual como hijos de Dios.

La relación espiritual con Dios es la base para disfrutar del resto de sus beneficios, de allí parte todo. Una persona puede tener muchos "beneficios" pero si perdió su relación con Dios, lo perdió todo. Jesús dijo "De qué le vale al hombre ganar todo el mundo si pierde su alma" (Mt. 16:26). Recordar todo lo que le hemos fallado a Dios y saber que Él nos ha perdonado, no tiene comparación. La Biblia dice en el Sal. 32:1 "Bienaventurado aquel cuyos pecados han sido perdonados". Juan dice en 1 Jn. 2:1 "Hijitos míos no pequéis pero si alguno hubiere pecado, abogado tiene para con el Padre, a Jesucristo el justo". Jesús nos perdonó, cambió el rumbo de nuestra vida de la condenación a la Gloria de Dios.

Cuéntales tu testimonio de conversión y compárteles que la mayor bendición que tiene es el haber recibido a Jesús en su corazón. Recuerde que un testimonio tiene 3 partes: ¿Cómo era mi vida antes de conocer a Cristo? ¿Cómo conocí a Cristo? ¿Cómo es mi vida, ahora que ya conozco a Cristo? Cada una de las partes es importante, no le dé más tiempo a la vida pasada que a la actual. Luego pregunte si alguno ya

recibió a Jesús en su corazón y dígales a los que no lo hicieron, que al final usted va a dirigirlos en una oración de arrepentimiento. Quienes deseen hacer la oración, deben repetirla después de usted. Sin embargo, la salvación de nuestra vida no es lo único que Dios ha hecho ¿Qué otras cosas menciona el salmista? Veamos.

### b. Prepara tu Combo: Dios hace un trabajo completo (v. 3b - 6)

#### Para el maestro


Ahora, enseñaremos que Dios no se conforma con prepararnos para ir al cielo, sino que aquí también cumple su promesa de darnos vida en abundancia.

- **Sana todas tus dolencias.** Dios está interesado en el ser humano de forma integral (cuerpo, alma y espíritu creado por Dios); por ello es importante ver toda su creación restaurada. Dios sana de diferentes maneras: sea cuando vamos al médico o cuando oramos y nos restablece la salud; para ello es necesario el alimento diario que nos permite tener las defensas que nos mantienen sanos, ya que todo es parte de la manera como Dios nos cuida.
- **Rescata del hoyo tu vida.** Dios vela también por nuestro estado de ánimo, cuando los problemas nos afligen o tenemos dolor; ante estas cosas Dios pone risa en nuestra boca (salud en nuestro cuerpo) y utiliza diferentes personas para ello, también sobrenaturalmente nos hace estar en paz en medio de la tormenta por su sola presencia en nosotros.
- **Te corona de favores y misericordias.** ¿Cuántas veces hemos recibido cosas o favores sin merecerlo? Nos portamos mal y nuestros padres nos siguen amando y hasta engriendo; algunos no estudiamos hasta el día del examen, le pedimos una última oportunidad (es la 30ª vez que le decimos que va a ser la última) y nos hace el milagro. La Biblia dice que así nosotros fuéramos infieles, Él permanece fiel (2 Ti. 2:13).

#### • **Sacia de bien tu boca de modo que te rejuvenece como el águila.**

Al considerar y notar todo lo que Dios ha hecho, hace y hará con nosotros, nuestra boca sólo podrá dar gracias continuamente a Dios. Eso hará que nos sintamos con nuevas fuerzas para levantar alas y volar alto como las águilas.

A continuación, pídeles que desarrollen la pregunta 4 de la hoja de trabajo.



Luego que levanten las manos, según les vaya indicando por: los que agradecen a Dios por sus familias (padres y hermanos), quienes agradecen a Dios por la salud, por el colegio, sus amigos, la Iglesia, etc. Después, comparte con ellos la explicación de los versos 3 al 6, en base a lo que se menciona en la parte del maestro. Finalmente, haz énfasis en que todos los beneficios son el resultado de tener una relación personal con Dios

y que como ya lo habías mencionado vas a guiar en una oración a quienes quisieran entregar su vida a Dios. Pide que todos cierren los ojos y los que deseen repitan en silencio la oración que va a hacer. Luego pide que levanten la mano quienes repitieron contigo la oración, felicítalos y ora por ellos para que Dios afirme la semilla del evangelio y la haga producir a ciento por uno.



# Mistura 2,100pre

1. ¿Crees que Dios ha sido bueno contigo? ¿Por qué crees eso?

---

---

---

2. ¿Qué cosas crees que te impiden ser agradecido con Dios?

---

---

---

3. Recuerda si en algún momento has estado a punto de sufrir un accidente grave, o tuviste una enfermedad complicada, o te “salvaste de milagro” de una situación difícil. Describe cómo saliste de esa situación.

---

---

---

4. Anota 5 cosas por las que estés agradecido a Dios

- a. \_\_\_\_\_
- b. \_\_\_\_\_
- c. \_\_\_\_\_
- d. \_\_\_\_\_
- e. \_\_\_\_\_

Prohibida la  
reproducción de  
este material con  
fines comerciales.



... viene de la pág 5.

Conocer a Dios, entonces, es tener una relación vital con Él, caracterizada por la fidelidad, el amor, plena confianza, gran respeto y una abierta comunicación; y todas estas, en un grado superior al que se tendría con cualquier otra persona. La persona que conoce a Dios está totalmente influenciada por Él en su forma de vivir, es su mayor tesoro, Dios está por encima de cualquier otra cosa.

A este conocer a Dios se refiere Job cuando dice: "...pero ahora te he visto con mis propios ojos" en otras palabras él diría: "antes escuche hablar de Ti (teniendo conocimiento de Ti), pero ahora yo mismo te he conocido"

### 3. Cómo conocer a Dios.

¿Tienes conocimiento de Dios o conoces a Dios?

Aquí te presento el caso de algunas personas que conocían la Biblia y tenían conocimiento de Dios, pero no conocían a Dios: 2 Corintios 3:14-18. En este texto, encontrarás las respuestas para las siguientes preguntas:

- ¿Qué es lo que tienen delante de sus ojos aquellos que buscan conocer de Dios como si fuera un curso más del colegio?

---

- ¿Cómo es que uno puede llegar a conocer a Dios?

---





## BENDICIONES

//Bendiciones, bendiciones//

Coro 1

//Todo lo bueno,  
todo lo bello,  
todo lo santo  
¡viene de Dios!//

Saboreemos de las cosas buenas,  
Dios ofrece siempre su amor.  
En su perfección Él nunca cambia.  
Dios me ama.

Y disfruta de las cosas bellas,  
Dios ofrece siempre lo mejor.  
Dios regala a todo el que le busca  
bendiciones, bendiciones,  
bendiciones.

(Repetir)

Coro 2

Todo lo bueno... (Todo lo bueno)  
Todo lo bello... (Todo lo bello)  
Todo lo santo... (Todo lo santo)  
¡Viene de Dios!

## SOMOS IMAGEN

1

Dame la mano  
Tú eres mi hermano  
Dame un abrazo... Te amo.

coro

Somos imagen de Él,  
Somos imagen de Dios,  
Somos su imagen y su creación.  
Somos imagen de Él,  
Somos imagen de Dios,  
Somos hermanos, hermanos de  
amor. (bis)

2

Ama a tu prójimo dice el Señor,  
Pues todos somos imagen de Dios.  
Claro mensaje en la Biblia dejó:  
"Ama a tu hermano con todo tu  
amor".

3

Dame la mano  
Tú eres mi hermano  
¡Dame un abrazo... Te amo!  
(Rep. coro - 2 - 3)

## COMO TÚ

1

En todo lugar yo quiero ser  
//como Tú// mi Jesús  
En mi corazón viviendo estás  
Soy feliz por tu amor mi Jesús.

2

Él viendo siempre está  
con dulce amor.  
Nada puedo ocultarle  
me conoce bien.  
//Mi Jesús, sólo tú//

Coro

//Tú lo ves todo, lo sabes todo//  
//Mi Jesús, soy feliz  
Puedo ver tu amor//  
Mi Jesús.  
(Rep. todo)

## TU DULCE VOZ

Señor que hermoso es  
escuchar tu dulce voz.

1

Puedo oír tu dulce voz  
hablándome al corazón.  
Puedo sentir tu gran amor,  
oírte siempre es lo mejor.

coro

Tu palabra, Señor,  
es la voz que me guía hacia Ti.  
Tus consejos dan paz.  
Eres Tú lo mejor que pude hallar.  
//Puedo oír, oír  
tu dulce, dulce voz//  
Puedo... oír... tu dulce voz.

## GUÍAME

1

Si tú eres obediente  
con mente y corazón,  
tú eres ante Dios  
un agradable olor.  
///Uhh, ahh///  
Un agradable olor.

2

//Eres tú Jesús mi buen ejemplo.  
Guíame Señor a hacer lo bueno.  
Guíame Jesús a ser correcto.  
¡Guíame!//

3

Guíame a buenos pensamientos  
Lléname de gratos sentimientos  
Llena de bondad  
mi mente y corazón  
¡Guíame!  
Guíame Señor a hacer lo bueno  
Hazme por tu amor olor fragante  
Llena de bondad  
mi mente y corazón  
¡Guíame!

coro

///¡Guíame!///  
¡Guíame Señor! (bis)  
(Rep. todo)  
(Rep. 1)

## EBDV

///E-B-D-V/// (bis)

1

//Tu Palabra es  
lámpara a mis pies  
y lumbrera en mi caminar//

2

Enséñame (enséñame)  
Corrígeme (corrígeme)  
Escudriñame en tu verdad.  
///E-B-D-V///


//Quiero aprender más en la  
EBDV,  
quiero conocerte más.  
Quiero saber más,  
mucho más, de Jesús;  
de Aquel que por mí murió//  
///E-B-D-V///

(Rep. 1)

//y lumbrera en mi caminar//  
E-B-D-V.

.....





Asociación Ministerial de Escuela Dominical

**Prohibida la  
reproducción de  
este material con  
fines comerciales.**

## PROGRAMA DE CAPACITACIÓN para Maestros de Escuela Dominical EN TU PROPIA IGLESIA

### EBDV



Manual para maestros de EBDV

- **¡Prepárate para ser GRANDE!**
- **¡Te invito a Pasarla Bien!**
- **Quiero Ser como Tú**
- **Perdonar y Amar**
- **El Mapa del Tesoro**
- **Hechos con Propósito**
- **lapalabra@micorazon**

Contienen 5 lecciones disponibles para los niveles:

- Pre-Escolares
- Escolares
- Adolescentes

Los manuales de EBDV se complementan con un CD de música.

AMED ofrece diversos cursos y talleres para los niveles Pre-escolar, Escolar y Adolescentes.

- Métodos de enseñanza.
- Psicología del niño y del adolescente.
- Evangelismo y discipulado.
- Programas creativos para adolescentes.
- entre otros.

Además talleres de manualidades, teatro, coreografía, etc.

Las clases se inician en febrero.

Mayores informes:

Telf: (0511) 435-3802  
RPC: 9-8771-7235  
amed@ebdv.org



### ESCUELA DOMINICAL



Manuales para maestros de Escuela Dominical y Cuadernos del alumno.

- **10 Mandamientos\***
- **La Biblia\***
- **Parábolas**
- **El Amor de Dios**

Contienen 12 lecciones disponibles para los niveles:

- Pre-Escolares
- Escolares
- Adolescentes
- \*Adultos (para líderes de Estudio Bíblico)

### SOUVENIRS



Además contamos con una amplia gama de separadores y tarjetas con atractivos diseños y mensajes cristianos.

No somos un  
Ministerio grande  
Pero si un  
gran Ministerio...



**MINISTERIO INFANTIL**

[www.ministerioinfantil.com](http://www.ministerioinfantil.com)

**Para más recursos visite:**



**FANPAGES:**

MinisterioInfantilArcoIris  
CongresoMinisterioInfantilArcoIris

**GRUPO:**

groups/MinisterioInfantilArcoIris



ministerioinfantilarcoiris



MinInfArcoIris