Manual para Maestros

Escolares

Prohibida la reproducción de este material con fines comerciales.

Asociación Ministerial de Escuela Dominical

Escuela Bíblica de Vacaciones
Escolares

Editado y compuesto por:
AMED - Asociación Ministerial de Escuela Dominical
Av. La Molina 585 - 2do Piso
Urbanización Santa Felicia
La Molina, Lima - Perú
Telf. 348-8252
RPC: 9-8771-7235
E-mail:
amedperu@yahoo.com
amedebdv@gmail.com
amed@ebdv.org

www.ebdv.org

/amed.peru
@AMEDPeru
/VBSyEBDV
Amed Perú

Todos los derechos reservados
All right reserved
Prohibida la reproducción total o parcial sin la autorización de los editores.
Las citas bíblicas corresponden a las versiones Reina Valera 1960, NTV, NVI.

Hecho el deposito legal en la Biblioteca Nacional del Perú: Nº 2014-18786

© Derechos Reservados 2014
© Copyright - All right reserved

Impreso en Perú
Printed in Peru

Primera Edición
© 2014 - AMED

Impreso en: EDITORIAL ROEL S.A.C.
Pj. Miguel Valcárcel Nro. 361 - Urb. San Francisco - Ate
Telf: 326-0401

Prohibida la reproducción de este material con fines comerciales.

Presentación

Bienvenido maestro,

AMED - Asociación Ministerial de Escuela Dominical es un ministerio que capacita y equipa a los maestros de escuela dominical con excelencia, esto en obediencia al mandato de nuestro Señor Jesucristo y por amor al prójimo.

Este año presentamos el manual "El Proyecto Increíble", con este material deseamos que los maestros puedan transmitir a sus niños cuan importante es que ellos entreguen sus vidas al Señor para que Él las construya hacia la eternidad.

"El Proyecto Increíble", trata 5 temas con los cuales lograrás que tus niños puedan cimentar el evangelio en sus corazones, y Dios pueda construir sus vidas cada día.

Maestro, "El Proyecto Increíble" forma parte de la 14ª Conferencia para maestros de Escuela Bíblica de Vacaciones; tu conocimiento, experiencia y modelo de vida es importante, para que tu vida inspire a tus niños a buscar la verdad, porque ellos buscan a alguien que tenga frutos de la palabra de Dios en su vida.

Escolares

Agradecimientos

Agradecemos a nuestro Señor Jesucristo por la publicación de este manual, así como por la catorceava conferencia para maestros, también agradecemos a los miembros del Ministerio "AMED" por el esfuerzo desplegado, y gracias a usted amada(o) hermana(o) por la adquisición de este Manual. Que su inversión lleve mucho fruto en el cumplimiento de La Gran Comisión encargada por nuestro Señor en Mateo 28:18-20.

Dios le bendiga y a su Ministerio en Cristo.

Pastor Kim, Sung-IL
Presidente
AMED - Asociación Ministerial de Escuela Dominical

Índice

Lección 1
¡UN PLAN MARAVILLOSO! 2

Lección 2
¡NO QUIERO ALEJARME DE TI! 8

Lección 3
MEGA CONSTRUCCIÓN 14

Lección 4
AL PIE DE LA LETRA 20

Lección 5
¡SEGUIRÉ TUS PASOS, JESÚS! 26

PROGRAMA EBDV 2015 32

Prohibida la reproducción de este material con fines comerciales.

Lección 1

¡UN PLAN MARAVILLOSO!

EBDV

MOTIVACIÓN

DESCUBRIENDO EL SECRETO

Se formaran 2 grupos, el maestro preparará 2 hojas con instrucciones para cada grupo, tendrán que armar estrellas de papel.

El maestro les dirá lo siguiente: "Tienen que preparar estas estrellas siguiendo las instrucciones que les daré. Dentro de 10 minutos regreso, para ver que tal les fue".

Instrucciones:

- Prepara 6 barquitos con las hojas bond.
- Luego, solo uno de ustedes pegará de 2 en 2 los barquitos.
- Un niño o niña unirá los 3 grupos de barquitos ya pegados y se verá una estrella.
- Finalmente una niña o niño pegará con cinta adhesiva un hilo para colgar.

Y bien niños ¿qué tal les fue? ¿Siguieron las instrucciones? Estuvo ¿fácil o difícil?

FRASE ENLACE

Ahora, escucharemos una hermosa historia acerca del amor de Dios. ¿Quieren saber de quién hablaremos? (Esperar respuestas) "Hoy hablaremos de un hombre llamado Abraham" Entonces, estén atentos porque al final les preguntaré.

PROPÓSITO

Enseñarles del amor de Dios para invitarles a entregar sus vidas a Cristo.

LECTURA BÍBLICA

Deuteronomio. 11:8-12, 4:9-14, 27;
Salmo 136:11-16

VERDAD CENTRAL

Dios nos ama y quiere lo mejor para nosotros.

VERSÍCULO A MEMORIZAR

"Porque de tal manera amó Dios al mundo, que ha dado a su Hijo unigénito, para que todo aquel que en él cree, no se pierda, mas tenga vida eterna"

Juan 3:16 (RV 1960)

HISTORIA BÍBLICA

Hace muchos años, Dios eligió a un hombre llamado Abram (**Visual 1**), a quien le mandó que saliera de su tierra y de la casa de su padre a la tierra que Él le mostraría. Abram obedeció a Dios y se fue con su esposa Saraí y con Lot su sobrino a tierra de Canaán. Un tiempo después, Dios le cambió el nombre de Abram por Abraham, porque en adelante sería padre de multitud de naciones y a su esposa Saraí le cambió su nombre por el de Sara, porque sería madre de naciones. La promesa que Dios le dio fue que haría de él una nación grande y con el paso del tiempo esa promesa se cumplió. El nieto de Abraham se llamó Jacob y Dios le cambió el nombre por el de Israel, quien tuvo doce hijos y cada hijo tuvo su familia y así fueron multiplicándose.

Actualmente por la fe en el Dios de Abraham su descendencia es incontable como las estrellas (**Visual 2**).

Todo esto se inició a través de un solo hombre, Abraham. Por amor a él Dios bendijo a su pueblo Israel. Era un pueblo muy especial al igual que tú y yo lo somos para Él. A pesar que este pueblo siempre hacía cosas malas contra Dios, Él siempre les mostraba su amor a través de su perdón y sus bendiciones. Tanto amó a este pueblo que le hizo libre de la esclavitud de Egipto. Además de esto, les prometió que les daría un lugar especial dónde vivir llamado Canaán: la Tierra Prometida donde había productos deliciosos y nutritivos (**Visual 3**).

Asimismo, Dios quiso utilizar a Israel como su instrumento para amar y bendecir a todo el mundo. Dios formó y preparó esta nación para que naciera Jesús dentro de ella. Desde el inicio tuvo el plan perfecto de llevar este mundo hacia Dios, por medio de Jesús, El Salvador.

Además de recibir el amor de Dios, era necesario que Israel ame a Dios y no solo con palabras sino también con hechos.

APLICACIÓN

Hasta el día de hoy, Israel es una nación muy bendecida por Dios. A pesar que es pequeño y con poca población, es reconocido como una nación que más ha aportado a la ciencia y a la tecnología, en medicina, ingeniería, agricultura, entre otras áreas. Así como Dios ama a Israel, también te ama a ti tal como eres y quiere darte siempre lo mejor: salud, sabiduría en tus estudios, proveer con trabajo a tu papá y desea unir a tu familia. De la manera que a Israel le prometió darle un lugar mejor donde vivir, porque tenía un plan especial para ese pueblo, así para ti y para mí tiene lo mejor para darnos. El Señor quiere que vivas en un ambiente lleno de amor, ese amor verdadero que solo viene de Él, desea que tu papá y mamá vivan en armonía, unidad y tengan salud (Preguntar al niño qué cosas más espera de parte del Señor. Guiarle en sus respuestas). Pero es necesario que seamos sus hijos para recibir todo lo que ha prometido darnos en su Palabra, que es la Biblia. En su Palabra dice que Él nos amó tanto que nos envió a alguien muy especial a esta tierra para que a través de su vida conozcamos más de Dios, ¿sabes a quién nos referimos? (guiarle en su respuesta).

El gran regalo que Dios nos dio a través del pueblo de Israel es el regalo de la salvación, que se recibe solo por medio de Jesús. Él venció a la muerte y el mal, y está junto a Dios, el Padre, reinando para que podamos disfrutar de todo lo bueno, así como Israel disfrutó de la tierra que le dio.

Tú puedes tomar la decisión de seguir a Jesús como Señor y Salvador, puedes saber más de Él ¿cómo? Pues conociéndole por medio de la Biblia y haciendo lo que en ella dice. Y tomar la decisión de recibir la vida eterna. En resumen: puedes decidir obedecer siempre a Jesús y recibir el regalo de la vida eterna. ¿Quieres hacerlo? (Esperar respuestas) Puedes decírselo tú mismo(a) al Señor con una oración.

MOMENTO DE ORACIÓN

"Señor Jesús, te pido que perdones todo lo malo que he hecho, creo que moriste en la cruz por mi, y quiero que seas mi Señor y Salvador. Hazme entender el maravilloso plan que tienes para mi vida. Amén".

SUGERENCIAS PARA EL MAESTRO

Después del momento de oración dile a los niños: "Ahora que has hecho esta oración debes estar seguro que el Señor te escuchó ¿lo crees? (esperar respuestas y enfatizar la importancia de dicha oración)".

MANUALIDAD

ROMPECABEZAS

Materiales

- Tijera
- Goma
- Cartón grueso
- Colores y plumones
- Una copia de la hoja de trabajo para cada niño.

Desarrollo

- Pide a los niños que pinten con colores muy encendidos el rompecabezas con el versículo de hoy.
- Luego recorta cada pieza del rompecabezas y el marco.
- Después pega las piezas y el marco sobre el cartón y recorta.
- Finalmente pide a cada niño que arme su rompecabezas y repita el texto varias veces.

CANCIÓN

YO CREO EN TI

Llenaste mi vida cuando me llamaste
Y vivo solo para Ti
Cambiaste mi indecisión por tus verdades
Yo creo en Ti, sí, yo creo en Ti.
Elevaste mis metas cuando me miraste
Y vivo solo para Ti
Yo te amo
Yo creo en Ti, sí, yo creo en Ti
// Yo creo en Ti, Yo creo en Ti
Quiero dedicarte todo en mi vida
Yo te amo
Yo creo en Ti, sí, yo creo en Ti. //
Jesucristo, // ¡Yo creo en Ti! //
1. Y si el Mundo hoy se corrompe
Yo te busco
Fiel seré siempre a tus leyes
Yo creo en Ti, yo creo en Ti
2. Y si me invade una gran tristeza
Yo te llamo
Me acompañas en las pruebas
Yo creo en Ti, yo creo en Ti
3. En la pobreza o en la riqueza
Yo te busco
Tú construyes mi futuro
Yo creo en Ti, yo creo en Ti
4. En esta era de gran violencia
Yo te llamo
Eres luz en la tormenta
Yo creo en Ti, yo creo en Ti.

Prohibida la reproducción de este material fines comerciales.

Lección 1

Visual 1



Visual 2

Lección 1

Visual 3

Manualidad

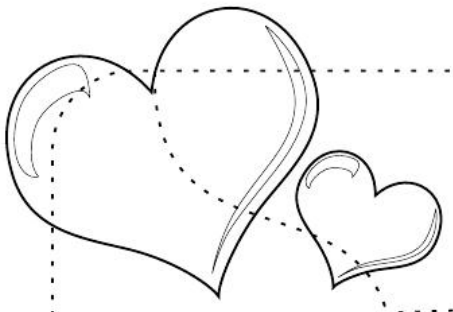

PORQUE
DE TAL MANERA
AMÓ DIOS AL MUNDO,
QUE HA DADO A SU HIJO
UNIGÉNITO, PARA QUE
TODO AQUEL QUE EN ÉL
CREE, NO SE PIERDA,
MAS TENGA VIDA ETERNA.

JUAN 3:16

Lección 2

¡NO QUIERO ALEJARME DE TI!

EBDV

MOTIVACIÓN

Elaborar algunas imágenes de acuerdo a la historia narrada a continuación.
Kevin cumplía 8 años y su papá le regaló un lindo cachorrito. Él estaba muy contento con su nuevo amigo, le puso de nombre Rufo. Era muy divertido, siempre saltaba, corría y se movía de un lado a otro. Ambos se querían y jugaban mucho. Un día, los padres de Kevin salieron a hacer algunas compras, pero antes de salir le dieron instrucciones de que se comportara bien y no hiciera travesuras con Rufo. Luego que se fueron sus padres, Kevin buscó a Rufo y lo llevó al jardín para jugar con él, y al brincar y correr arruinaron las flores tan lindas que tenía su mamá. Al llegar sus padres y ver el desastre de sus flores se enojaron mucho por lo sucedido y decidieron llevar a Rufo a vivir a otro lugar lejos de Kevin. Todo esto sucedió a causa de la desobediencia de Kevin. A él le dolió mucho haberse alejado de su amigo Rufo, pero comprendió que era por causa de su falta. ¿Qué triste verdad?

FRASE ENLACE

Y hoy escucharemos la historia de un jovencito a quien le pasó algo muy triste, pero en su caso fue algo más doloroso ¿Quieren saber qué le sucedió? (Esperar respuestas) Estén atentos para escuchar su historia.

PROPÓSITO

Enseñarles cómo pueden encontrar en Cristo la liberación del dolor del pecado.

LECTURA BÍBLICA

Daniel 9:1-3, 1:4-7;
Jeremías 25:11-13

VERDAD CENTRAL

Es doloroso vivir apartados del Señor.

VERSÍCULO A MEMORIZAR

"Si confesamos nuestros pecados, Él es fiel y justo para perdonar nuestros pecados, y limpiarnos de toda maldad."

1 Juan 1:9 (RV 1960)

HISTORIA BÍBLICA

Como ya se sabe, el pueblo de Israel es el pueblo escogido por Dios. Pero a pesar de tener muchos privilegios de parte de Él, continuamente le desobedecían y hacían lo malo. En aquel tiempo existían personas que daban mensajes de parte de Dios. A estas personas se les llamaba profetas. Y uno de ellos era Jeremías, quien anunció al pueblo de Judá y a todo Jerusalén lo que iba a acontecer (**Visual 1**), por no haberse arrepentido de hacer lo malo. Jeremías dijo que vendría el rey de Babilonia a destruir el pueblo, a dejarla en ruinas y que las personas servirían al rey llamado Nabucodonosor. ¡Imagínense niños! ¡Qué terrible debe haber sido ese momento en que el lugar donde vivían y aun el lugar donde adoraban a Dios, serían totalmente destruidos! Pasó un tiempo, y se cumplió todo lo que Jeremías había dicho.

En ese tiempo también estaba un jovencito llamado Daniel, quien fue llevado al país de Babilonia (**Visual 2**). Él amaba mucho a Dios y lo respetaba. El lugar a donde lo llevaron tenía otras creencias y costumbres de vida diferentes. Así que Daniel sufrió porque le cambiaron su hermoso nombre por uno que no le agradaba mucho, además le enseñaron una escritura y lengua diferente quitándole así su identidad; le dieron la comida del rey, que entendemos era ofrecido a sus ídolos, pero en este caso Daniel no comió por agradar a Dios y ser fiel a sus mandatos. En todos estos sucesos, Dios siempre estuvo con Daniel porque él le era muy fiel. Y por esto le dio mucha sabiduría para interpretar sueños que nadie más podía hacerlo.

Un día, Daniel estaba leyendo la Palabra de Dios, y se dio cuenta de que el mensaje del Señor al profeta Jeremías decía que el templo de Jerusalén estaría en ruinas durante setenta años. Entonces, Daniel decidió orar y rogar al Señor y pedir su ayuda para que Israel sea reconstruido. Decidió hacer ayuno, es decir no comió nada, y se vistió con ropas de luto y se puso cenizas en la cabeza (**Visual 3**), ya que esa era la manera de mostrar su gran dolor por sufrir las consecuencias del pecado. Oró al Señor y le confesó todas las faltas que había cometido su pueblo, él se incluyó también en la desobediencia de su pueblo, y pidió al Señor misericordia y Él le escuchó.

APLICACIÓN

Es importante destacar la fidelidad a Dios por parte de Daniel. Él no quería fallar a Dios, ni aún con la comida del rey dedicada a sus ídolos (Preguntar a los niños el concepto de fidelidad y guíe sus respuestas). Una persona fiel es alguien en quien se puede confiar porque sabes que no te fallará. Y esto lo tenía presente Daniel, por eso debido a su fidelidad reverente a Dios, Él lo bendijo mucho, le dio más inteligencia de la que tenía, le puso como consejero del rey y le hizo gobernador de toda la provincia de Babilonia. ¡Se imaginan! Todo eso le dio Dios como recompensa a su fidelidad. Es necesario que tú y yo seamos fieles a Dios, así como Daniel.

Y al igual que el pueblo de Israel, nosotros hemos pecado contra Dios, hemos hecho lo malo, hemos desobedecido, mentido, etc. ¿A qué acciones llamamos pecado? (Esperar respuestas y corregirles si es necesario). Sí, es verdad, todo eso no agrada a Dios y todo pecado tiene su consecuencia. Por aquel tiempo, el templo representaba el lugar donde estaba Dios y al ser destruido y ser llevados a un país lejano; era lo peor que les podía pasar; era como estar separados y alejados del Señor por causa del pecado, por no obedecerle a tiempo. Pero ¿saben qué? ¡Hay una solución! (decirlo con alegría), en 1 Juan 1:9 (abrir la Biblia y decirlo de memoria o parafraseado para que puedan comprender) dice: que si tú y yo confesamos, decimos al Señor en qué hemos pecado, Él nos perdona porque es fiel y justo para limpiarnos de toda maldad. Así como Daniel, debemos decirle todo a Dios en oración y con toda sinceridad, hablarle con la verdad y no ocultar nada, porque Él lo sabe todo. Y una vez que le has contado todo al Señor y le has pedido perdón, ten la plena seguridad que Él te ha escuchado como lo hizo con Daniel.

Ahora vamos a poner en práctica la lección y vamos a pedir perdón a Dios por todo lo malo que hemos hecho. Jesús, quien murió por nosotros en la cruz, nos está escuchando.

MOMENTO DE ORACIÓN

"Dios, gracias por enviar a Jesús a morir en la cruz por mí, ya no quiero estar separado de ti, ni seguir haciendo lo malo, quiero que entres a mi corazón y cambies mi vida. En el nombre de Jesús. Amén".

SUGERENCIA PARA EL MAESTRO

Antes de iniciar la oración explicarles lo que es recibir a Cristo en su corazón.

MANUALIDAD

TARJETA

Materiales

- Tijera
- Goma
- Cartulina de color
- Colores y plumones
- Una copia de la hoja de trabajo para cada niño.

Desarrollo

- Pide a los niños que lean y respondan las preguntas.
- Luego deben ubicar las respuestas en el pupiletras, cuando las hayan encontrado lo pintarán todo con colores muy encendidos y luego el versículo que está al lado derecho.
- Después, tú maestro, debes doblar la cartulina por la mitad y también en la parte inferior de ambos lados doblar 3cms. hacia adentro.
- Finalmente entrega a cada niño la cartulina lista y ellos pegarán el pupiletras y el texto.

Respuestas del pupiletras:
1.- Israel 2.- Profetas 3.- Jeremías
4.- Daniel 5.- Fidelidad 6.- Reconstruido
7.- Confesó

CANCIÓN

CRISTO SALVADOR

Cristo Salvador,
es la obra más grande y completa
que Dios hace por amor,
al enviar a su único Hijo
a morir en la cruz.

Cristo Salvador,
es la muestra de misericordia
que a los hombres regaló
ofrendando la sangre preciosa
de su Hijo Jesús.

Con amor profundo y sincero
Me presento hoy ante Ti
Te ofrezco todo lo que tengo
Haz tu voluntad en mí.

Oh Jesús yo te entrego mi vida,
eres todo para mí.

Prohibida la reproducción de este material con fines comerciales

Lección 2

Visual 3

Manualidad

Lección 2

1.- _____ fue el pueblo escogido por Dios.
2.- Los _____ daban mensajes de parte de Dios.
3.- Se cumplió todo lo que el profeta _____ dijo.
4.- _____ amaba a Dios y lo respetaba.
5.- Daniel mostraba _____ hacia Dios.
6.- Daniel oró rogando al Señor para que Israel fuera _____.
7.- Daniel oró y _____ al Señor todas las faltas que había cometido el pueblo.

T O R A Q W E R T Y U I O P
A T J E R E M I A S E F A D
G Q A H U C P U G I B I D A
H M N F L O R I U L X D E R
T E A O E P O D A N I E L D
E L T C S Y F I R O F L I A
S O C O N F E S O J K I U R
H L M A O Z T D A V I D L M
U K O I S R A E L U W A E N
K R E C O N S T R U I D O B
A S D F G H J K L Ñ Z X C V

Si confesamos nuestros pecados, él es fiel y justo para perdonar nuestros pecados, y limpiarnos de toda maldad.
1 Jn. 1:9 (RV60)

Lección 2

1.- _____ fue el pueblo escogido por Dios.
2.- Los _____ daban mensajes de parte de Dios.
3.- Se cumplió todo lo que el profeta _____ dijo.
4.- _____ amaba a Dios y lo respetaba.
5.- Daniel mostraba _____ hacia Dios.
6.- Daniel oró rogando al Señor para que Israel fuera _____.
7.- Daniel oró y _____ al Señor todas las faltas que había cometido el pueblo.

T O R A Q W E R T Y U I O P
A T J E R E M I A S E F A D
G Q A H U C P U G I B I D A
H M N F L O R I U L X D E R
T E A O E P O D A N I E L D
E L T C S Y F I R O F L I A
S O C O N F E S O J K I U R
H L M A O Z T D A V I D L M
U K O I S R A E L U W A E N
K R E C O N S T R U I D O B
A S D F G H J K L Ñ Z X C V

Si confesamos nuestros pecados, él es fiel y justo para perdonar nuestros pecados, y limpiarnos de toda maldad.
1 Jn. 1:9 (RV60)

Lección 3

MEGA CONSTRUCCIÓN

EBDV

MOTIVACIÓN

Materiales

- Vasos
- Témperas
- Rollos de papel higiénico

Para cada grupo, depende de la cantidad de participantes.

El maestro dirá con entusiasmo a sus alumnos:

¡Muy bien niños! Hoy nos convertiremos en constructores, para ello nos vamos a separar en cuatro grupos.

Estos rollos de papel que les entrego son para construir una torre. Tiene que hacerlo lo más rápido posible. El grupo que temine primero, ganará puntos.

Ahora que terminaron construiran otra torre con témperas. Después construirán otra torre con vasos. ¿Entendieron las instrucciones chicos? Muy bien. Ahora todos vuelvan a su sitio. Y quiero preguntarles lo siguiente.

¿Pudieron armar las torres?, ¿en cuál no pudieron?, ¿Por qué creen que no pudieron? ¿Los materiales les sirvieron? ¿Por qué? ¿Los papeles pueden servir para armar una torre?

FRASE ENLACE

En la historia de hoy tuvieron que construir algo así como ustedes, pero veamos que usaron para construir, estén atentos y lo sabremos.

PROPÓSITO

Enseñarles que el mejor constructor y el indicado para construir sus vidas es Dios.

LECTURA BÍBLICA

Ezequiel 37:1-14

VERDAD CENTRAL

Dios construye tu vida con gran poder.

VERSÍCULO A MEMORIZAR

"... sabrán que yo, el Señor, reconstruí lo que estaba derribado..."

Ezequiel 36:36b (NVI)

SUGERENCIA PARA EL MAESTRO

En la motivación, los vasos deben ser de plástico, no descartables para que tengan firmeza. Tambien puedes usar cajas de zapatos, de chocolates, de fósforos, etc.

HISTORIA BÍBLICA

Hoy conoceremos a Ezequiel, él es un profeta de Dios que hablaba al pueblo lo que Él le decía.

Un día, Dios lo llevó a un campo y ¿saben lo que había ahí? Había huesos. Él caminó por medio de ellos, y vio que eran muchos huesos y estaban secos (**Visual 1**).

Dios le preguntó si esos huesos podían tomar vida y si podrían caminar nuevamente. ¿Ustedes qué creen, los huesos podrán volver a caminar? Espere sus respuestas y pregúnteles ¿Saben lo que Ezequiel respondió? Él dijo: Señor Tú lo sabes.

Dios le dijo, dile a esos huesos que Yo les pondré carne, piel, articulaciones y les daré vida. ¿Pueden creerlo?

Cuando Ezequiel terminó de hablar, hubo un ruido y vio que los huesos se comenzaron a juntar, como un rompecabezas, y les apareció carne, piel, tendones y todo ¡que increíble, verdad! Si, pero había un detalle, aún no se movían (**Visual 2**).

Dios le dijo a Ezequiel: llama al espíritu de los cuatro vientos a soplar vida en ellos. Cuando terminó de hablar vio cómo el espíritu entró en ellos, se comenzaron a poner de pie y a mover, eran como un ejército enorme (**Visual 3**).

Luego Dios le dijo, "así como di vida a estos huesos, Yo voy a levantar a mi pueblo, Yo tengo el poder para hacerlo".

Si recordamos la clase anterior, el pueblo de Israel por hacer continuamente lo malo, Dios los entregó en manos del rey Nabucodonosor, destruyó el templo donde se adoraba a Dios y llevaron cautivas a varias personas, entre ellas a Daniel. Dios que es tan bueno y misericordioso quería mejorar su situación, por eso cuando ellos se arrepentían de corazón, Dios los escuchaba y los levantaba de nuevo así como a estos huesos secos que les dio vida.

APLICACIÓN

Recuerdan que no fue tan fácil armar las torres. Eran de diferentes materiales ¿Qué usó Dios para formar el ejército? Sí, usó huesos secos, de algo seco, Dios hizo un hombre con vida. Porque Él lo puede todo.

Y Él quiere ayudarnos también a construir nuestra vida, quiere enseñarnos cómo vivir, y cómo ser niños buenos que le agraden.

¿Quién quiere que Dios le ayude a construir su vida? Espere sus respuestas y explíqueles lo siguiente:

Muy bien, pidamos a Dios que construya nuestras vidas como Él quiere, digámosle que queremos ser niños que cumplan su Palabra. (Pueden hacer la oración en esta parte).

Y explíqueles que en su Palabra, Dios nos muestra cómo ir construyendo nuestra vida, y que debemos leerla para poder crecer como niños que Dios desea que seamos.

MOMENTO DE ORACIÓN

"Dios, Tú nos conoces, y sabes todo de nosotros y quieres que seamos unos niños buenos, ayúdanos a poder vivir como Tú quieres, enséñanos cómo debemos vivir para agradarte. Amén".

MANUALIDAD

NIÑOS MÓVILES

Materiales

- Tijera
- Goma
- Colores y plumones
- Retazos de cartulina
- 5 Chinches mariposa.
- Una copia del dibujo para cada niño.

Desarrollo

- Primero, entregarás a los niños el dibujo, si es niño le darás el dibujo del niño y si es niña el dibujo de la niña.
- Luego cada niño pintará su dibujo de manera libre, cortará cada pieza, pegará las piezas en cartulina y cortará nuevamente las piezas.
- Después entregaras 5 chinches a cada niño para armar su niño móvil.
- Finalmente, pintarán y recortarán la nube, pegarán el versículo aprendido hoy, así quedará completo.

CANCIÓN

GRAN MAESTRO

// Tú eres
mi Dios eterno
Mi Rey
y Señor perfecto
Soy tu creación,
Altísimo Dios
Y puedo vivir por tu amor. //

Dios eterno
Todos somos obra de tu creación
Amoroso
Existimos solo, solo por tu amor

// Él puede guiar mis sueños
Él puede inspirar mi vida
Él puede guiar, él puede inspirar
Él puede llenar mi corazón //.

CANCIÓN LEMA

EBDV

///E-B-D-V/// (bis)
1
//Tu Palabra es
lámpara a mis pies
y lumbrera en mi caminar//
2
Enséñame (enséñame)
Corrígeme (corrígeme)
Escudríñame en tu verdad.
///E-B-D-V///

//Quiero aprender más en la EBDV,
quiero conocerte más.
Quiero saber más,
mucho más de Jesús;
de Aquel que por mí murió//
///E-B-D-V///
(Rep. 1)
//y lumbrera en mi caminar//
E-B-D-V.

Prohibida la reproducción de este material con fines comerciales

Lección 3

Visual 1

Lección 3

Visual 3

Manualidad

... sabrán que Yo,
el Señor,
reconstruí
lo que estaba
derribado...

Ezequiel 36:36b (NVI)

... sabrán que Yo,
el Señor,
reconstruí
lo que estaba
derribado...

Ezequiel 36:36b (NVI)



Lección 4

AL PIE DE LA LETRA

EBDV

MOTIVACIÓN

Escriba cada pista en forma de adivinanza sencilla, considerando que los objetos se encuentren dentro del salón (por ejemplo: tiene 4 patas y sirve para apoyar las hojas donde escribimos) Respuesta: Mesa.

Prepare un juego de pistas para cada grupo, por lo menos 5 pistas. Considere que las pistas sean diferentes para cada grupo, a excepción de la última que debe ser igual para todos, donde encontrarán el premio (formar los grupos según la cantidad de niños y las posibles pistas a crear).

A cada grupo se le entregará su primera pista, la cual las llevará a la siguiente y así hasta que encuentren el tesoro escondido.

Muy bien, hoy nos convertiremos en aventureros, y tendremos que encontrar el tesoro escondido, para ello nos dividiremos en grupos, veamos cuál de los grupos encuentra el tesoro ¿Están listos?, ¡comiencen!

Una vez que hayan terminado y estén sentados, pregúnteles: les gustó buscar el tesoro, y qué fue lo que les pareció más fácil y más difícil de la aventura.

Luego pregunte al grupo que ganó, ¿Qué les ayudó a encontrar el tesoro? Espere sus respuestas y reflexione con ellos que las pistas o instrucciones de guía son las que les llevaron al tesoro.

FRASE ENLACE

Escuchemos ahora, qué instrucciones recibió el pueblo de Israel y quién fue el que se las dio.

PROPÓSITO

Enseñarles que seguir a Jesucristo como el Señor de sus vidas es obedecer su Palabra.

LECTURA BÍBLICA

Nehemías 9:1-38;
Esdras 9:1-15

VERDAD CENTRAL

Es necesario obedecer la Palabra de Dios.

VERSÍCULO A MEMORIZAR

"...hacemos una promesa solemne y la ponemos por escrito..."

Nehemías 9:38 (NTV)

HISTORIA BÍBLICA

En la clase anterior aprendimos, como Dios le mostró a Ezequiel que reconstruiría al pueblo de Israel, ¿Qué vio Ezequiel? Espere sus respuestas y continúe, ¡es verdad! vio cómo los huesos secos se llenaron de carne y volvieron a la vida.

Pasó el tiempo y apareció Nehemías, un joven que trabajaba para el rey Artajerjes, que al enterarse de que el pueblo de Israel tenía dificultades, se entristeció grandemente, pidió permiso al Rey para ir y ayudar a su pueblo (**Visual 1**).

Cuando llegó, organizó todo para que juntos puedan construir la muralla que les protegería.

A muchos pueblos que vivían alrededor, no les gustó la idea, e hicieron todo lo posible para que no lo logren, es por eso que los atacaron, quisieron quemar las construcciones, pero no pudieron detenerlos, pues todo el pueblo trabajó unido y lograron construir todo el muro. Y así reconstruir la ciudad, como Dios lo había prometido.

Sin embargo las cosas no quedaron allí, el pueblo todavía tenía que hacer cambios, aún tenían que limpiar sus propias vidas como Dios manda.

Un día, todo el pueblo se reunió en la plaza y escucharon a Esdras, que leyó el libro de la ley de Moisés, donde estaba todo lo que Dios quería que hagan. Todos, desde el más grande hasta el más pequeño, escucharon muy atentos y se dieron cuenta de que no estaban cumpliendo con las indicaciones que Dios había dado (**Visual 2**).

Así que todo el pueblo reunido, recordó todo lo que Dios había hecho por ellos, y todo lo malo que ellos habían hecho. Pidieron perdón por sus pecados y prometieron a Dios cumplir con las normas para mejorar sus vidas (**Visual 3**).

APLICACIÓN

Dios dio una nueva oportunidad a su pueblo, y se comprometieron a cumplir con lo que Dios les había pedido.

Recuerdan que para encontrar el tesoro tuvieron que seguir unas pistas. Si no las hubieran seguido, ¿habrían encontrado el tesoro?, ¿cuál fue el tesoro que encontraron? ¡Exacto!, una Biblia, y sabes ¿Por qué es un tesoro? Porque aquí podemos encontrar todo lo que Dios quiere enseñarnos, lo que quiere que hagamos y las bendiciones que nos quiere dar.

Pero, para poder encontrar ese tesoro, debemos leer la biblia todos los días y debemos estar dispuestos a obedecer lo que Él nos pide.

¿Quiénes quieren obedecer la palabra de Dios? ¡Muy bien! para poder obedecer la palabra de Dios, primero tenemos que leerla.

Vamos apedirle a Dios que nos ayude a cumplir lo que dice su Palabra.

MOMENTO DE ORACIÓN

"Dios, gracias por todo el amor que nos das, por todas las oportunidades que tenemos y gracias por tu Palabra, que nos muestra cómo vivir, ayúdanos a cumplir todo lo que está escrito y a vivir como Tú quieres que vivamos. Amén".

SUGERENCIAS PARA EL MAESTRO

- En la motivación al formar grupos, considere que en cada uno de ellos haya alguien que sepa leer, de lo contrario, cada vez que encuentren una pista, usted tendrá que leerla.
- Una variante para la motivación es que coloque preguntas que tengan que responder, al hacerlo se le entregará la siguiente pista.
- Como premio, esconda una biblia y unos dulces para el grupo ganador.

MANUALIDAD

LIBRO CON IMÁGENES

Materiales

- Tijera
- Engrapador
- Colores, crayolas y plumones
- Una copia del dibujo para cada niño.
- 2 retazos de microporoso de 10cms x 13 cms (cualquier color) para cada niño.

Desarrollo

- Primero, entregarás a los niños las 4 imágenes que están en la hoja, les pedirás que las pinten y recorten.
- Luego, con las crayolas pasarán los bordes del microporoso y decorarán utilizando stickers variados para usarlo como forro del libro.
- Finalmente engraparán las imágenes con el forro del libro y dirás a los niños: hoy hemos preparado un libro que nos recuerda que debemos leer la biblia todos los días y cumplir todo lo que ahí está escrito.

CANCIÓN

SABIO DIOS

Sabio Dios,
oh instrúyeme en tu palabra, si
En los mandatos de tu ley
Grande Dios, oh guíame por el camino
por el cual debo seguir
Fuerte Dios,
oh enséñame con tus verdades, si
A amar a los demás
Padre Dios, ilumíname con tus preceptos
La razón de mi existir.

(Parte coreográfica)
Eterno Padre, Constructor (¡Constructor!)
Eterno Padre, Creador (¡Creador!)
De la vida, el Autor (¡el Autor!)
De la vida, el Amor (¡el Amor!)
(¡Constructor!)
(¡Creador!)
(¡El Autor!)
(¡El Amor!)

Prohibida la reproducción de este material con fines comerciales.

Lección 4

Visual 1

Manualidad



... hacemos
una promesa solemne
y la ponemos
por escrito.

Nehemias 9:38 (NTV)

Yo _____
quiero leer la Biblia
todos los días y
cumplir los mandatos
que Dios me da.



Lección 5

¡SEGUIRÉ TUS PASOS, JESÚS!

EBDV

MOTIVACIÓN

Materiales

- Tijera
- Lápiz
- Regla
- 2 pliegos de cartulina de cualquier color.
- Limpiatipo (para pegar la cartulina en la pizarra).

El maestro deberá elaborar dos juegos de siluetas con las partes de una casa por ejemplo la parte de la base, columnas, pared, ventana y techo). Lo que se mostrará será la silueta de una casa. Las piezas deben ser grandes para que el niño pueda pegarlo en la pizarra.

El maestro deberá formar dos grupos. Cada niño de cada grupo cogerá una pieza de la silueta de la casa y lo pegará con el limpiatipo en la pizarra. El grupo que arme la casa en menos tiempo será el ganador.

FRASE ENLACE

En esta nuestra última lección, aprenderemos cómo ser un verdadero seguidor de Jesús.

PROPÓSITO

Enseñarles que la perfecta obra de construcción en sus vidas está basada en su relación personal con Cristo.

LECTURA BÍBLICA

Mateo 12:6;
Juan 1:1-4, 9-10;
Hebreos 7:25; 10:19-20

VERDAD CENTRAL

Eres llamado a ser discípulo de Cristo.

VERSÍCULO A MEMORIZAR

"...si se mantienen fieles a mis enseñanzas, serán realmente mis discípulos".

Juan 8:31 (NVI)

HISTORIA BÍBLICA

¿Ustedes saben quién es Jesús y qué hizo? (Guiarles en sus respuestas o corrígeles, si es necesario).

La Biblia nos dice que Jesús es el Hijo de Dios y también nos dice que Él ya estaba con Dios, aún antes de que todo fuese creado (**Visual 1**), porque Él es eterno. ¡Jesús es Dios! y desde mucho antes ya había un plan establecido por Dios para que las personas que desobedezcan la ley de Dios y estén apartadas de Él por causa del pecado, sean salvas a través de Jesús que es el único camino para tener la vida eterna, es decir, una vida que nunca, nunca, nunca se terminará.

Jesús vino a este mundo en forma física, tuvo que nacer de una mujer para ser un ser humano al igual que tú y yo lo somos. Pero hay una gran diferencia, Jesús en todo el tiempo que estuvo en la tierra nunca hizo nada malo, ni pecó, sin embargo la gente de aquel tiempo lo mandó a crucificar, y murió clavado en una cruz. Él aceptó esto y no se quejó ¿sabes por qué? Porque había un plan perfecto, que ya estaba diseñado desde antes. Así como un arquitecto elabora un plano para construir una bonita casa, Dios también ya lo había planificado todo desde antes, y eso se cumplió a través de Jesús, su Hijo. Sin embargo, el cuerpo de Jesús no se quedó en la tumba, sino que, Él resucitó al tercer día venciendo al enemigo para siempre (**Visual 2**).

Por eso, si crees que Jesús es el Señor y confiesas tus pecados (mencionar algunos) ten la seguridad que Él te escuchará y te perdonará.

¡Muy bien, niños! Jesús, el Hijo de Dios está en nuestro corazón y parte del gran plan que tiene para nosotros es que crezcamos así como crecemos físicamente al comer los alimentos (mencionarlos). Jesús desea que crezcamos y para eso tenemos que tomar en cuenta varios elementos, así como una casa necesita columnas, una buena base, techo, ventanas, etc., nuestra vida también necesita elementos muy importantes para crecer con la ayuda de Jesús y mantener una buena relación con Él (**Visual 3**).

APLICACIÓN

Ahora que somos Hijos de Dios, es necesario que nos comuniquemos con Él mediante la oración. Por este medio podemos contarle a Él, con la verdad, todo lo que nos pasa, si estamos tristes, preocupados, alegres. Contarle cómo nos fue en la escuela, y pedirle perdón si hemos desobedecido a papá o mamá, o si hemos hecho algo malo. Él estará siempre disponible para escucharte, nunca estará ocupado. También es necesario que leamos siempre la Biblia que es su Palabra, por medio de ella conoceremos más a Jesús y lo que quiere para nuestra vida. Es importante también asistir a la iglesia para alabar, adorar a Jesús y aprender más acerca de Él. ¡Saben niños!, esto es lo que hacía Daniel, Ezequiel y Nehemías. Todos ellos amaban mucho a Dios y siempre querían agradar a Dios y conocerle cada día. A los que siguen a Jesús, el Hijo de Dios, se les llama discípulos, así que si cumplimos todo esto, ¡seremos discípulos de Jesús! Así es niños, ¡ser seguidor de Jesús es de gran valor! ¿Cuántos quieren ser discípulos de Jesús? (Esperar respuestas).

Así como queremos agradar a Dios y tener una buena relación con Él por medio de la oración y por los demás medios que hemos explicado, es necesario que también debamos respetar y saber apreciar a nuestro prójimo, la persona que nos rodea, que puede ser tu amigo de la escuela, tu vecino, un familiar, etc. y ¿cómo lo debemos de hacer? ¡Muy fácil!, haciendo cualquier acción que los haga sentir bien, siempre con respeto como por ejemplo: siendo bondadosos con los demás niños, aunque tal vez ellos no lo sean.

MOMENTO DE ORACIÓN

"Querido Dios, gracias por Jesús por haberlo enviado para vencer al enemigo con su muerte en la cruz. Quiero ser un verdadero discípulo tuyo, ayúdame Señor a agradar tu corazón siempre. En el nombre de Jesús. Amén".

SUGERENCIA PARA EL MAESTRO

Si hubiera algún niño nuevo haz la invitación para recibir a Jesús y la oración de entrega.

MANUALIDAD

CASITA DE CARTÓN

Materiales

- Cartón corrugado
- Colores y plumones
- Goma
- Tijera
- Una copia del molde para cada niño.

Desarrollo

- Primero, debes preparar en cartón corrugado la cantidad de casitas que necesites para cada niño.
- Segundo, entregarás a los niños las imágenes de puerta, ventana y arbustos para que los pinten y recorten.
- Tercero, armarán la casita y lo unirán al techo.
- Cuarto, pegarán las imágenes que pintaron y el texto.

CANCIÓN

VERDADERA AMISTAD

1, 2, 3, SALUDA A TU AMIGO
1, 2, 3, CHOCA LAS MANOS
1, 2, 3, ABRAZA A TU AMIGO
SALTA CONMIGO, GRITA CONMIGO, AMISTAD (AMISTAD)

Levantemos voces de victoria,
demos palmas de felicidad.
Proclamemos salmos a su gloria,
Jesucristo es vida y libertad.

Coro:
// Porque Cristo está contigo,
porque Cristo está conmigo,
y a su nombre elevamos
un canto de felicidad.

Estrechemos nuestras manos,
porque tú eres mi hermano,
construyamos paso a paso
una verdadera amistad. //

Prohibida la reproducción de este material sin fines comerciales

Lección 5

Visual 1



Lección 5

Visual 3

Manualidad

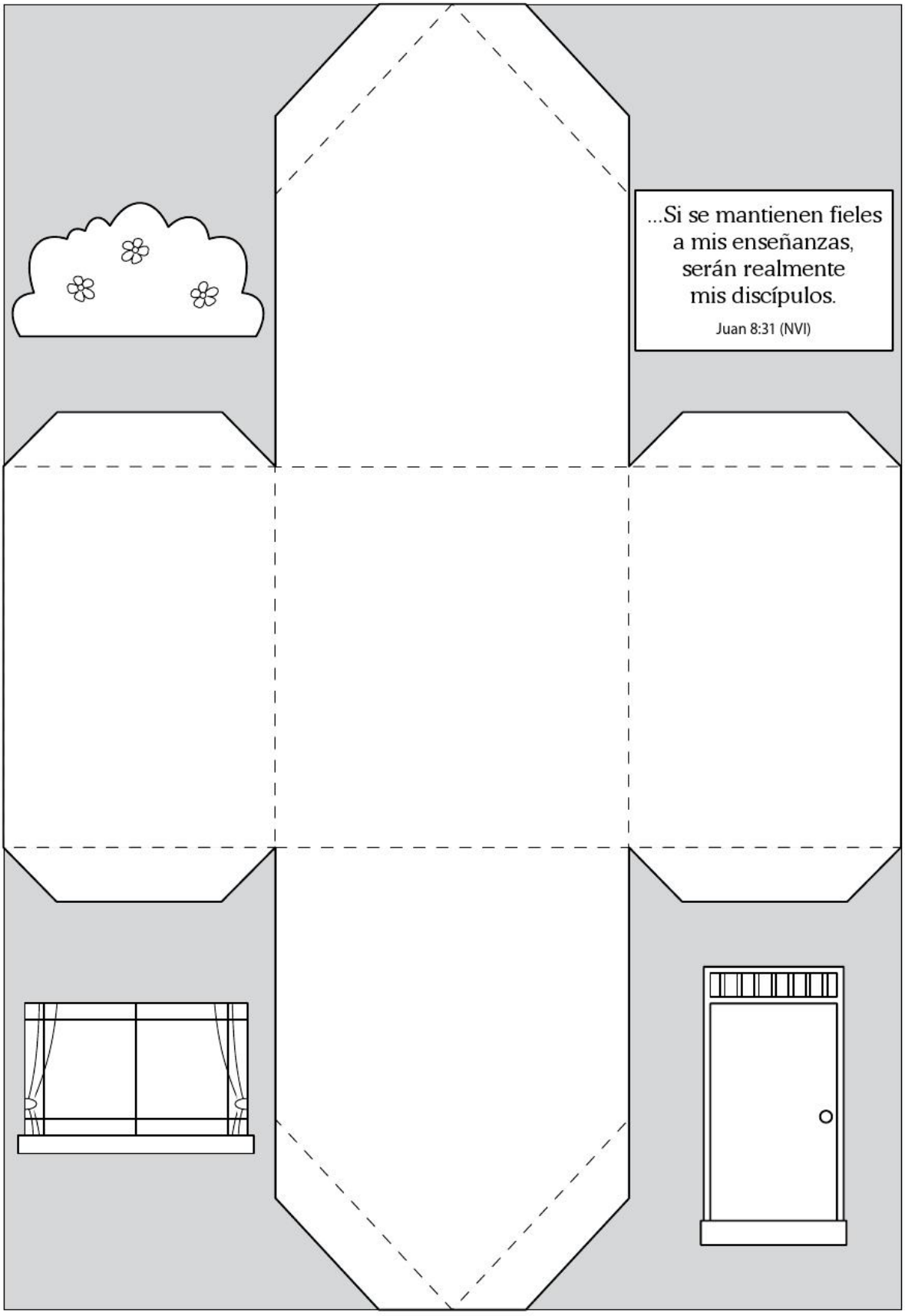

Para hacer el techo:
Corte un rectángulo de cartón corrugado; 12 x 7.5 cm.
Luego dóblelo por la mitad.

PROGRAMA DE EBDV

TIEMPO	LUNES	MARTES	MIÉRCOLES	JUEVES	VIERNES	SÁBADO
2:00 a 3:00 pm	Inscripción Música de fondo	Música de fondo				
3:00 a 3:05 pm	Apertura y oración Palabras del Pastor	Bienvenida y oración				
3:05 a 3:20 pm	Canciones "EBDV" y "Yo creo en Ti"	Canciones "EBDV" y "Cristo Salvador"	Canciones "EBDV" y "Gran Maestro"	Canciones "EBDV" y "Sabio Dios"	Canciones "EBDV" y "Verdadera Amistad"	Canciones "EBDV", "Yo creo en ti" y "Cristo Salvador"
3:20 a 3:25 pm	**El Plan del Día** "Dios nos ama y quiere lo mejor para nosotros"	**El Plan del Día** "Es doloroso vivir apartados del Señor"	**El Plan del Día** "Dios construye tu vida con gran poder"	**El Plan del Día** "Es necesario obedecer la Palabra de Dios"	**El Plan del Día** "Eres llamado a ser discípulo de Cristo"	
3:25 a 3:40 pm	Juegos	Teatro "Jesús calma la tempestad"	Mimo "El Pecado"	Juegos	Teatro "Corazón"	Dibujos animados "El Gran Proyecto"
3:40 a 4:00 pm	Concurso y barras					Barras por salón
4:00 a 4:50 pm	Salones					Reflexión Canciones "Gran Maestro", "Sabio Dios" y "Verdadera Amistad"
4:50 a 5:00 pm	Refrigerio					
5:00 a 5:15 pm	Clausura del dia en el templo					Entrega de premios, diplomas o recuerdos.
	Canción "Yo creo en Ti"	Canción "Cristo Salvador"	Canción "Gran Maestro"	Canción "Sabio Dios"	Canción "Verdadera Amistad"	
5:15 a 5:30 pm	Barras por salón y Oración Final					Despedida y Oración Final

Adapta el programa u horario de acuerdo a tu realidad.

- **APERTURA**: Se realizará en el salón grande con todos los asistentes.
- **BIENVENIDA**: A partir del día martes lo realizará la directora o director de la EBDV.
- **EL PLAN DEL DÍA**: Lo dirigirá un maestro diferente cada día.
- **JUEGOS**: Realícelo de acuerdo al tema.
- **DINÁMICAS Y TEATRO**: Puede elegir de los recursos del DVD o visitar **www.ebdv.org**
- **SALONES**: Tiempo de lección, manualidades, preparación de barras (según tema del día).
- **REFRIGERIO**: Se servirá en cada salón.
- **CLAUSURA DEL DÍA**: Se dará en el ambiente de apertura con todos.
- **SÁBADO**: Todo el programa se realizará en el salón principal con todos.

El maestro debe:

— Llegar 30 minutos antes.
— Tener listos sus materiales de enseñanza y las copias de las hojas de trabajo y manualidades para sus alumnos.
— Haber decorado su salón de clases de acuerdo al tema de cada día.
— Coordinar con su equipo de enseñanza.
— Si hubiera un distintivo del evento (polo, gorro, pin, etc), llevarlo puesto.
— Saber las canciones y los pasos de cada coreografía.
— Entregar, a la directora o director de la EBDV, la relación de sus alumnos con datos completos para que, después de la EBDV, puedan visitarlos.
— Orar cada día con todo su equipo y agradecerles por el trabajo realizado.



Asociación Ministerial de Escuela Dominical

Prohibida la reproducción de este material con fines comerciales.

MANUALES PARA MAESTROS

EBDV

Manual para maestros de EBDV

- **¡Prepárate para ser GRANDE!**
- **¡Te invito a Pasarla Bien!**
- **Quiero Ser como Tú**
- **Perdonar y Amar**
- **El Mapa del Tesoro**
- **Hechos con Propósito**
- **lapalabra@micorazon**
- **Super Sentidos**
- **Clave 14-6**

Contienen 5 lecciones disponibles para los niveles:

- **Pre-Escolares**
- **Escolares**
- **Adolescentes**

Los manuales de EBDV se complementan con un CD de música.

ESCUELA DOMINICAL

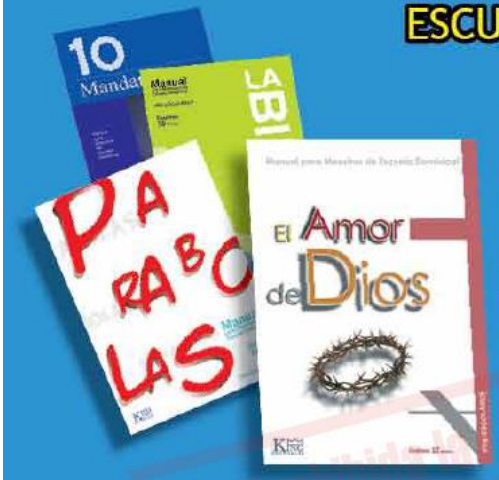

Manuales para maestros de Escuela Dominical y Cuadernos del alumno.

- **10 Mandamientos***
- **La Biblia***
- **Parábolas**
- **El Amor de Dios**

Contienen 12 lecciones disponibles para los niveles:

- **Pre-Escolares**
- **Escolares**
- **Adolescentes**
- ***Adultos** (para líderes de Estudio Bíblico)*

PROGRAMA DE CAPACITACIÓN
para Maestros de Escuela Dominical

VIDA + VIDA

AMED ofrece diversos cursos y talleres en la modalidad presencial y virtual para maestros de niños y adolescentes.

- El maestro y su llamado
- Conociendo a los niños
- Evangelismo del niño
- Discipulado del niño
- Inteligencias múltiples
- Memorización de textos
- Clase modelo
- Disciplina en el aula
- Confección de títeres
- Animación y voces de títeres
- Y otros.

Las clases se inician en febrero.

Mayores informes:

Telf: (0511) 348-8252
RPC: 9-8771-7235
amedperu@yahoo.com
amedebdv@gmail.com

SOUVENIRS

Además contamos con una amplia gama de separadores y tarjetas con atractivos diseños y mensajes cristianos.

Precios especiales por cantidad.

Av. La Molina 585 - 2do piso
Urb. Santa Felicia - La Molina
(Lima-Perú)

Telf: (0511) 348-8252
RPC: 9-8771-7235

amedperu@yahoo.com
amedebdv@gmail.com
www.ebdv.org