

El soplo de un viento nuevo

Tema: El Espíritu Santo

Objetos: un cometa (chiringa) y pedacitos de papel

Escritura: Cuando llegó el día de Pentecostés, estaban todos juntos en el mismo lugar. De repente, vino del cielo un ruido como el de una violenta ráfaga de viento y llenó toda la casa donde estaban reunidos. Se les aparecieron entonces unas lenguas como de fuego que se repartieron y se posaron sobre cada uno de ellos. Todos fueron llenos del Espíritu Santo y comenzaron a hablar en diferentes lenguas, según el Espíritu les concedía expresarse. Hechos 2:1-4 (NVI)

¿A cuántos de ustedes les gusta volar cometas? Es muy divertido mirar las cometas subir bien alto al cielo. ¿Qué es lo que las mantiene allá arriba? Es el viento ¿no? ¿Cuántos de ustedes han visto el viento? ¡Esto es una broma! Nadie ha visto el viento. No podemos verlo porque es invisible. Pues, si no podemos verlo ¿Cómo podemos saber que existe?

Una forma de saber que el viento existe es que lo oímos. Cuando me despierto por la mañana, a veces pongo la televisión para escuchar cómo estará el tiempo. Algunas mañanas, no tengo que ver la televisión para saber el mucho viento que hace. ¡Puedo oírlo! Lo oigo silbar al pasar entre los árboles, al bajar por la chimenea y alrededor de las ventanas y puertas. No podemos ver el viento, pero sabemos que sí existe porque lo oímos.

Otra forma de saber que el viento existe es que podemos verlo moviendo cosas. (Tome pedazos de papel en la mano y soplelos al aire.) Podemos verlo al soplar las hojas de los árboles y los pedazos de papel. No podemos ver el viento, pero sabemos que sí existe porque podemos ver lo que hace.

Aun otra manera de saber que el viento existe es porque lo sentimos. Sóplense la parte de atrás de la mano. ¿Vieron algo? ¡No!, pero sí sintieron algo ¿no es así? No podemos ver el viento, pero podemos sentirlo soplando contra nuestro rostro y cabello.

Hoy día, muchas iglesias celebran un día especial llamado Pentecostés. Fue en el día de Pentecostés cuando Dios envió el Espíritu Santo a la Iglesia. La Biblia nos dice que los apóstoles estaban reunidos cuando de repente hizo un ruido como una violenta ráfaga de viento. Entonces, dice la Biblia, todos fueron llenos del Espíritu Santo. El Espíritu Santo de Dios es como el viento. No podemos verlo, pero sabemos que está aquí, de la misma manera que sabemos que el viento está aquí.

Podemos saber que el Espíritu Santo está con nosotros porque podemos escucharlo. La Biblia dice, "Mira que estoy a la puerta y llamo. Si alguno oye mi voz y abre la puerta, entraré, y cenaré con él, y él conmigo." (Apocalipsis 3:20) No podemos ver el Espíritu Santo, pero sabemos que está aquí porque él habla a nuestro corazón.

Otra manera de saber que el Espíritu Santo está entre nosotros es que podemos verlo moviendo a la gente para hacer su voluntad. La Biblia dice que el Espíritu de Dios impulsa a su gente a hablar y hacer cosas por él (2 Pedro 1:21). No podemos ver a Dios, pero podemos ver a la gente hacer lo que el Espíritu Santo les impulsa a hacer.

Podemos saber que el Espíritu Santo está cerca de nosotros porque podemos sentir su presencia. La Biblia dice, "...no temo peligro alguno porque Tú estás a mi lado." (Salmo 23:4) La Biblia también dice que "...si nos amamos los unos a los otros, Dios permanece entre nosotros" (1 Juan 4:12). No podemos ver el Espíritu Santo, pero sabemos que sí está porque podemos sentir Su presencia en nuestra vida.

Padre, gracias por enviar tu Espíritu Santo. Aunque no podemos verlo, agradecemos que podemos escuchar cuando le habla a nuestro corazón, sentir su presencia en nuestra vida, y ser movidos a hacer tu voluntad. En el nombre de Jesús oramos, amén.

Actividades Grupales Interactivas

Escritura: Hechos 2:1-21

PANTOMIMA "FUENTE DE PODER": Habrá diferentes equipos demostrando, sin hablar, tal como el Espíritu Santo hace, diversas cosas. Cada equipo comunicará con gestos una palabra o actividad para que el otro equipo trate de adivinar la palabra o actividad que es. Luego el otro equipo hará lo mismo con otra palabra o actividad.

EXPLOTANDO GLOBOS: Dele a cada niño un globo para que lo llene de aire pero pídale que no lo amarre. Cuando todos los globos estén llenos a su máxima capacidad, díales a los niños que suelten sus globos y vean cómo vuelan, hacen ruido y luego se vuelven flácidos. Indíqueles que ese globo estuvo demostrando las personas que NO son llenas del Espíritu Santo.

DÍA DE CHIRINGAS (PAPALOTE O COMETA): Deje a los niños volar sus cometas (compradas a poco costo o hechas por ellos). Esto dirigirá la conversación a la lección sobre el Espíritu Santo y el viento que sopla el cometa, etc.

ARTE DE MOLINETE: Permítales a los niños colorear y decorar un círculo grande. Doble el círculo por la mitad dos veces para obtener 4 divisiones iguales. Dibuje un círculo como de dos pulgadas de diámetro en el centro. Recorte el círculo grande por las líneas formadas por los dobleces hasta llegar a la línea que hace el círculo del medio. Doble una punta sí y otra no hacia el medio del círculo pequeño. Póngale un alfiler y únalo a un borrador de un lápiz. Habrá formado algo parecido las aspas de un molino o molinete. Sople el molinete para que gire. El aire soplado representará al Espíritu Santo, el cual no pueden ver pero que es una fuente de poder de movimiento para el molinete. (En lugar de hacerlos, la maestra puede comprar los molinetes hechos).

CAMINATA EN LA NATURALEZA: Si hay un área donde la clase pueda ir de caminata, podrían ir a ver una represa, o una cascada. Se le explicará la fuente de poder que son. Para hacerlo más simple pueden ver como el viento mueve las hojas de los árboles, etc. (Puede también presentarle un video o fotos).

SEMILLERO: La clase pudiera participar de esta actividad haciendo un semillero. Dígale a la clase que les echarán agua a todas las semillas sembradas menos a una. Observarán lo que sucede en esa planta cuando no recibe su agua o su "fuente de poder".

CONSTRUCCIÓN EN BLOQUES: Divida la clase en 2 equipos. A cada equipo se le dará exactamente la misma cantidad de bloques en una mesa diferente y estarán sentados de espaldas el uno del otro. El primer equipo comenzará la construcción de una torre e informará cada paso que esté haciendo en relación al bloque que está usando y en dónde lo está poniendo. Después de un cierto número de bloques puestos, dejen que los niños vean como lucen las torres y después de haber oído y seguido las direcciones dadas. Después de esto, el

segundo equipo dará las instrucciones en cómo construir la torre. ¡Esto les enseñará a los niños que el Espíritu Santo NOS GUÍA si tan sólo ESCUCHAMOS!

EL ARTE DEL PODER: Dele a cada niño papel, marcadores y cualquier otro material que pudiera ser usado para esta lección. Escriba alrededor del papel las palabras del versículo bíblico de hoy. Anime a los niños a hacer un dibujo del PODER del Espíritu Santo según las actividades de la lección de hoy. Pueden usar otros materiales para pegarle al arte tales como un cometa pequeño, tela o papel utilizado para hacer la chiringa, semillas, etc.

MERIENDA: Camine con poder a las diferentes áreas en las cuales los niños encontrarán sus dulces o merienditas en un envase.





El día de Pentecostés
Hechos 2

Día de Pentecostés

Todos fueron llenos del Espíritu Santo y comenzaron a hablar en diferentes lenguas, según el Espíritu les concedía expresarse. Hechos 2:4 (NVI)

Las palabras de Hechos 2:1-13



HORIZONTAL

5. Forma de comunicación utilizada por las personas de un país concreto
7. Ser que se puede ver, como un fantasma
8. Decir palabras, utilizar la voz
9. Algo que se puede oír
10. Preocupado o confuso

VERTICAL

1. Algo que quema
2. Aire en movimiento. Lo que movería las hojas de un árbol
3. Lugar en el que viven las personas
4. Completar algo totalmente
6. Algo que es puro o bueno, como la palabra de Dios


LLENAR	VIENTO	HABLAR	RUIDO	FUEGO
CASA	PERPLEJOS	ESPÍRITU	SANTO	LENGUA

Día de Pentecostés

Todos fueron llenos del Espíritu Santo y comenzaron a hablar en diferentes lenguas, según el Espíritu les concedía expresarse.

Hechos 2:4 (NVI)

Cada número representa una letra del alfabeto. Sustituye cada letra por el número correspondiente para resolver las palabras secretas.



T	Y	O	C	N	B	U	Á	Ó	Q	Í	J	É	E	L	K
1	2	3	4	5	6	7	8	9	10	11	12	13	14	15	16
Ñ	Ú	M	D	F	A	X	V	H	P	S	G	Z	I	W	R
17	18	19	20	21	22	23	24	25	26	27	28	29	30	31	32


- 15-15-14-5-9 _____
- 15-14-5-28-7-22-27 _____
- 30-20-30-3-19-22 _____
- 14-27-26-11-32-30-1-7 _____
- 24-30-3-15-14-5-1-22 _____
- 25-22-6-15-22-32 _____
- 5-22-4-30-3-5-14-27 _____
- 21-7-14-28-3 _____
- 32-7-30-20-3 _____
- 1-30-14-32-32-22 _____

NACIONES	FUEGO	IDIOMA	ESPÍRITU	HABLAR
TIERRA	LLENÓ	RUIDO	LENGUAS	VIOLENTA

Día de Pentecostés

Todos fueron llenos del Espíritu Santo y comenzaron a hablar en diferentes lenguas, según el Espíritu les concedía expresarse. Hechos 2:4 (NVI)


Las palabras de Hechos 2:1-13



F A S J T Á Q R Y M K Q O D É
 J N F D I N A C I O N E S A Z
 P L B O E V Z G Z E V A G K N
 D U M Á R Í Ñ Ó U Y M A K G K
 I R Ñ C R Q X G U O F Á P O A
 F P D A A A Z T I Á K K E E T
 E O T Z U E I D R S O Z N K Ó
 R U H G Á R I A A I W B T X É
 E F W I Í O T U P J R R E É K
 N S Í P O N G O K O A J C H N
 T S S D E N R C G L L G O K Ú
 E E I L E P I E B A M J S I H
 S U O L G E U A F M B Ñ T Z R
 R I Í E L F H Y Ñ T K Á É Y S
 V Y E O S L L E N Ó Í T S B C

VIOLENTA	ESPIRITU	IDIOMA	PROPIO	NACIONES
RUIDO	TIERRA	CIELO	HABLAR	LENGUAS
DIFERENTES	FUEGO	LLENÓ	PENTECOSTÉS	RÁFAGA

CRUCIGRAMA




HORIZONTAL

5. Forma de comunicación utilizada por las personas de un país concreto
7. Ser que se puede ver, como un fantasma
8. Decir palabras, utilizar la voz
9. Algo que se puede oír
10. Preocupado o confuso

VERTICAL

1. Algo que quema
2. Aire en movimiento. Lo que movería las hojas de un árbol
3. Lugar en el que viven las personas
4. Completar algo totalmente
6. Algo que es puro o bueno, como la palabra de Dios

LLENAR	VIENTO	HABLAR	RUIDO	FUEGO
CASA	PERPLEJOS	ESPÍRITU	SANTO	LENGUA



Boletín para niños

Día de Pentecostés

Hechos 2:1-21

Sopa de letras


F A S J T Á Q R Y M K Q O D É
 J N F D I N A C I O N E S A Z
 P L B O E V Z G Z E V A G K N
 D U M Á R Í Ñ Ó U Y M A K G K
 I R Ñ C R Q X G U O F Á P O A
 F P D A A A Z T I Á K K E E T
 E O T Z U E I D R S O Z N K Ó
 R U H G Á R I A A I W B T X É
 E F W I Í O T U P J R R E É K
 N S Í P O N G O K O A J C H N
 T S S D E N R C G L L G O K Ú
 E E I L E P I E B A M J S I H
 S U O L G E U A F M B Ñ T Z R
 R I Í E L F H Y Ñ T K Á É Y S
 V Y E O S L L E N Ó Í T S B C

VIOLENTA	ESPIRITU	IDIOMA	PROPIO	NACIONES
RUIDO	TIERRA	CIELO	HABLAR	LENGUAS
DIFERENTES	FUEGO	LLENÓ	PENTECOSTÉS	RÁFAGA



Página para colorear

Palabras Secretas



El día de Pentecostés
Hechos 2

Cada número representa una letra del alfabeto. Sustituye cada letra por el número correspondiente para resolver las palabras secretas.

T	Y	O	C	N	B	U	Á	Ó	Q	Í	J	É	E	L	K
1	2	3	4	5	6	7	8	9	10	11	12	13	14	15	16
Ñ	Ú	M	D	F	A	X	V	H	P	S	G	Z	I	W	R
17	18	19	20	21	22	23	24	25	26	27	28	29	30	31	32

- 15-15-14-5-9 _____
- 15-14-5-28-7-22-27 _____
- 30-20-30-3-19-22 _____
- 14-27-26-11-32-30-1-7 _____
- 24-30-3-15-14-5-1-22 _____
- 25-22-6-15-22-32 _____
- 5-22-4-30-3-5-14-27 _____
- 21-7-14-28-3 _____
- 32-7-30-20-3 _____
- 1-30-14-32-32-22 _____

NACIONES	FUEGO	IDIOMA	ESPIRITU	HABLAR
TIERRA	LLENÓ	RUIDO	LENGUAS	VIOLENTA

Pentecostés

No somos un
Ministerio grande
Pero si un
gran Ministerio...



MINISTERIO INFANTIL

www.ministerioinfantil.com

Para más recursos visite:



FANPAGES:

MinisterioInfantilArcoIris
CongresoMinisterioInfantilArcoIris

GRUPO:

groups/MinisterioInfantilArcoIris



ministerioinfantilarcoiris



MinisterioInfantilArcoIris



MinInfArcoIris