

## En la palma de su mano

**Tema:** Nada puede quitarnos de la mano del Padre

**Objetos:** Un yoyo

**Escritura:** "Yo les doy vida eterna, y nunca perecerán, ni nadie podrá arrebátarmelas de mi mano" (Juan 10:28 – NVI).

¿Tienes un yo-yo? ¿Sabes hacer trucos con el yo-yo? Compré un yo-yo esta mañana para poderles enseñar algunos trucos simples.

Lo primero que casi todos aprendan es hacer el movimiento básico de "tirarlo hacia abajo". Estoy seguro de que todos ustedes pueden hacer eso. Simplemente pones tu mano frente a ti con la palma de la mano hacia arriba. Moviéndola, tiras el yo-yo directamente hacia abajo. Cuando el yo-yo llega al final de la cuerda, haces un pequeño movimiento de la muñeca hacia arriba y el yo-yo regresa a la palma de tu mano.

Otro truco es el "pasarlo hacia el frente". Es muy similar al de "tirarlo hacia abajo" excepto que en lugar de tirarlo hacia abajo, lo tiras frente a ti. Cuando el yo-yo llega al final de la cuerda le das un haloncito con la muñeca y lo coges en la palma de tu mano.

Ya que has aprendido el "tirarlo hacia abajo" y el "pasarlo hacia el frente", estás listo para uno de los mejores trucos del yo-yo. Se llama el "dormilón". Comienza igual que el de "tirarlo hacia abajo". Es decir, tiras el yo-yo moviendo tu muñeca y directamente hacia abajo, pero cuando llega al final de la cuerda, no lo halas inmediatamente. Lo dejas quedarse abajo. Verás que el yo-yo se queda dando vueltas. Cuando estés listo, lo halas y vendrá nuevamente a la palma de tu mano.

El último truco que deseo enseñarles se llama "alrededor del mundo". Comienza igual que el "pasarlo hacia el frente", pero cuando el yo-yo llega al final de la cuerda, no lo halas sino que lo giras por encima de tu hombro formando un círculo y cuando regresa al sitio original, entonces halas la cuerda y traes el yo-yo a casa. Este es un poco más difícil y a veces no me sale. ¿Listos? ¡Aquí vamos! ¡Diache! La verdad es que no me salió, ¿no es así? Bueno, no hay problema. Sencillamente volveré a encabullar el yo-yo y estaré listo para hacerlo nuevamente.

¿Notaste que cada uno de estos trucos comenzaron y terminaron de la misma manera? Cada truco comenzó y terminó con el yo-yo aquí...en la palma de mi mano. Creo que eso nos puede ayudar a aprender algo acerca de Jesús.

Un día, algunas personas le preguntaron a Jesús que si realmente él era el Cristo. Jesús les contestó diciendo: "Ya lo he dicho, pero no me creen porque no son mis ovejas. Mis ovejas oyen mi voz y me siguen. Les doy vida eterna y nunca perecerán; nadie las puede arrebatar de mi mano".

Cuando le das tu corazón a Jesús y pones tu vida en sus manos, tienes su promesa de que estás seguro y que nada te arrebatará de su mano. Oh, puedes tener tu "altas y bajas". Puedes hasta alejarte o desviarte de tu camino, pero con un sólo movimiento podrás ser halado hacia la palma de su mano. Aún si verdaderamente cometes errores grandes, como hice en "alrededor del mundo", él te recoge y te coloca donde tienes que estar: en la palma de su mano. ¡Qué tremenda promesa! Jesús te tiene en la palma de su mano y nada te puede sacar de ella!

Padre, estamos agradecidos que Jesús nos mantiene seguros en la palma de su mano y que nada nos puede arrebatar de ella. En el nombre de Jesús oramos. Amén.

## Actividades Grupales Interactivas

**Escritura:** Juan 10:22-30

**RELEVO DE BOLA EN LA PALMA DE LA MANO:** Divida a los niños en equipos. Cada miembro de un equipo correrá, por turno, hacia una línea y regresará llevando una bola pequeña EN LA PALMA DE SU MANO. La bola será pasada al próximo participante de su equipo el cual hará lo mismo. Continuará esta acción hasta que todos en el equipo hayan corrido hasta la línea y regresado con la bola EN LA PALMA DE SU MANO. Si la bola se cae, el jugador debe parar, recogerla, ponerla en la palma de su mano y continuar corriendo!

**CÍRCULO DE PALMAS:** Permítales a los niños formar un círculo poniendo a un niño en el centro del mismo. El niño del centro cerrará sus ojos mientras la maestra le da una moneda a uno de los niños en el círculo. Los niños se pasarán la moneda de forma secreta. Todos los niños pretenderán pasar la moneda para que al niño que está en el medio se le haga difícil saber cuál de ellos tiene realmente la moneda. Cuando la maestra diga: "Dejen de pasarse la moneda," todos cerrarán el puño y el niño del medio tratará de adivinar quién tiene la moneda. Al llamar al niño que él cree que tiene la moneda, éste tendrá que enseñar sus manos con las palmas hacia arriba. Si tiene la moneda en su mano, el niño del centro cambiará de lugar con él; si no la tiene, el niño que tenga la moneda cambiará con el del centro y se continuará el juego mientras tengan tiempo.

**CONCURSO DE YO-YO:** De ser posible, dele a cada niño un yo-yo para que practique uno de los trucos de yo-yo descritos en la lección de hoy. Luego cada niño demostrará el truco en la competencia. Todos los niños recibirán una merienda o dulce por su participación en el concurso. De ser posible, permítales quedarse con el yo-yo como regalo al finalizar la clase.

**EL PASTOR Y LAS OVEJAS QUE LE SIGUEN:** Divida a los niños en grupos pequeños. Un niño de cada grupo será designado como Pastor. Ese niño separará sus "ovejas" llevándolas a un lugar aparte del salón mientras las llama diciendo "baa, baa, baa". Cuando la maestra diga "DISPÉSENSE LAS OVEJAS," todas las ovejas se alejarán de su pastor. La maestra y su ayudante le pondrán vendas a todas las "ovejas". Cuando todas estén vendadas, los pastores cambiarán de lugar y la maestra dirá: "PASTORES, LLAMEN A SUS OVEJAS," todos los pastores llamarán a sus "ovejas" diciendo: "baa, baa, baa". Las ovejas, reconociendo la voz de su pastor, tratarán de llegar hasta la esquina donde se encuentre el mismo. El pastor seguirá llamándolas hasta que las tenga todas.

**DIBUJO DE MANO Y CORAZÓN:** Provéales a los niños materiales de arte para que tracen una de sus manos en un papel con la palma hacia arriba. Si desean pueden hacerle las líneas que cada dedo tiene y la M en la palma. Luego usando un marcador rojo, dibujarán un corazón grande alrededor de la mano y su nombre en la palma de la mano. Los niños pueden colorear y decorar su mano y el corazón y ponerle lana o cinta para que se puede colgar en la pared del salón o en la pared – JESUS NOS MANTIENE SEGUROS EN LA PALMA DE SU MANO.

**VERSÍCULO EN LA MANO:** Deje que los niños dibujen o tracen la mano de su amigo. Los niños escribirán el versículo bíblico de hoy alrededor o de arriba abajo en los dedos de la mano trazada. Coloreen suavemente las manos y permítales pegar su versículo en una cartulina en el salón.

**IMPRIENDO LAS PALMAS:** La maestra proveerá una cartulina para hacer un afiche en el que los niños, poniéndose pintura dactilar en sus manos, las pongan suavemente sobre la cartulina e impriman su mano. El afiche deberá tener escrito en letras grandes y brillantes NADA PUEDE REBATARME DE LA MANO DE JESÚS.

**MERIENDA:** Durante la clase, deje que los niños, con sus ojos cerrados, metan su mano dentro de una bolsa de dulces y cojan uno de ellos poniéndolo en la palma y cerrando su mano. Cuando la maestra diga ¡A VER!, todos los niños abrirán sus manos y verán lo que agarraron. Luego, ¡a comerse lo agarrado!

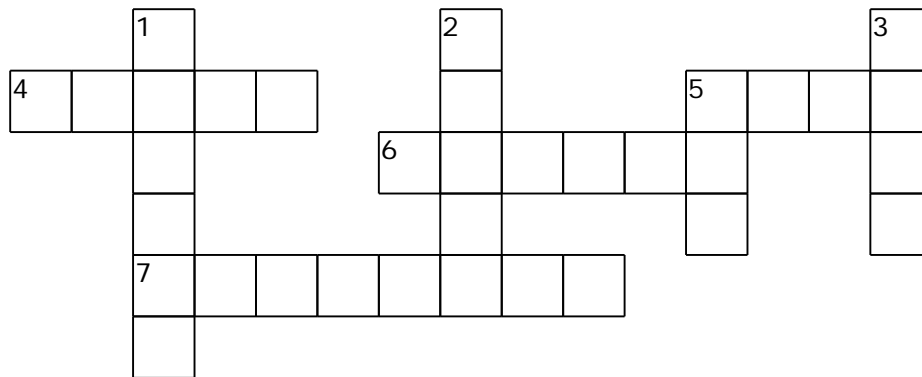


Mis ovejas oyen mi voz; yo las conozco y ellas me siguen.  
Yo les doy vida eterna, y nunca perecerán, ni nadie  
podrá arrebátarmelas de la mano.  
Juan 10:27-28 (NVI)

# En la palma de su mano

Yo les doy vida eterna, y nunca perecerán, ni nadie podrá arrebátarmelas de la mano. John 10:28 (NVI)

Las palabras de Juan 10:22-30



## HORIZONTAL

4. Animal lanoso similar a las cabra
5. Período de tiempo entre el nacimiento y la muerte
6. Edificio que se utiliza para la realización de ceremonias religiosas o para rezar
7. Estación del año entre otoño y primavera

## VERTICAL

1. Moverse detrás se alguien o algo e ir donde va
2. Aceptar algo como verdadero o real
3. Parte del cuerpo situada al final del brazo que se utiliza para sostener cosas
5. Sonidos que salen de la garganta cuando se habla o canta

VIDA	INVIERNO	TEMPLO	VOZ
SEGUIR	CREER	MANO	OVEJA

# LAS OVEJAS Y EL PASTOR

Conecte los puntos para completar el retrato.



Mis ovejas oyen mi voz; yo las conozco y ellas me siguen.  
Juan 10:27

# En la palma de su mano

Yo les doy vida eterna, y nunca perecerán, ni nadie podrá arrebátarmelas de la mano. John 10:28 (NVI)

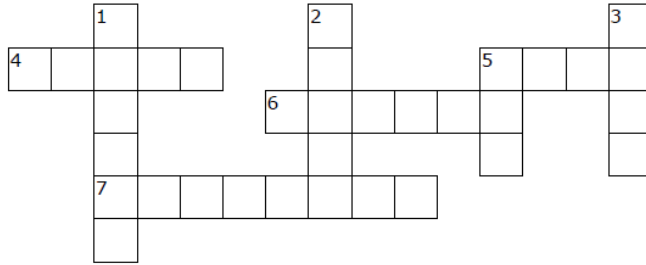
Las palabras de Juan 10:22-30



X Z F É E S Ó I O H Í Z T S F  
J Y G R Ó N L Ñ J A G U R R E  
E G D Ú O O A E R Y W A Z É T  
J A A M V B R R V P T K N Ñ E  
P M B E E U E S I I C D Y V R  
N R J R S B E D D R D M R R N  
E A B A A Í O E I G Ó A Z I A  
S R L T L Y R S E A R N Q S V  
B É A K E C T A T B A O U O R  
N R U N A O O S E Q L S Z B E  
X D Ñ C A Ó E L E P P C N D C  
Ú Ó Í Ú J I E H M E Í J N R Q  
T A J A F C U E N F K A E Á L  
O T I E S I T S E H R E Ú Ú N  
A P M I K H O K E G R Í G E Á

ACREDITAR	OVEJAS	REBAÑO	SUSPENSO	PADRE
ETERNA	TEMPLO	NOMBRE	ARREBATAR	DÍAS
VOZ	MANO	VIDA	CRISTO	OYEN
GRANDE	JERUSALÉN	CREER	CELEBRAR	FIESTA

# Crucigrama



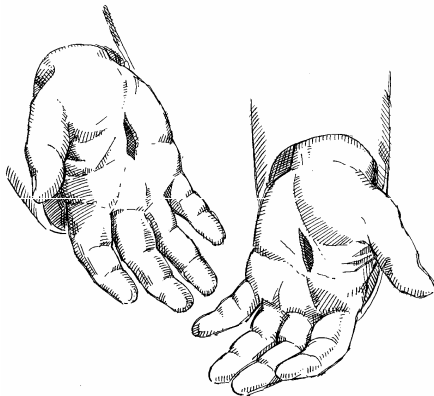
## HORIZONTAL

4. Animal lanoso similar a las cabra
5. Período de tiempo entre el nacimiento y la muerte
6. Edificio que se utiliza para la realización de ceremonias religiosas o para rezar
7. Estación del año entre otoño y primavera

## VERTICAL

1. Moverse detrás se alguien o algo e ir donde va
2. Aceptar algo como verdadero o real
3. Parte del cuerpo situada al final del brazo que se utiliza para sostener cosas
5. Sonidos que salen de la garganta cuando se habla o canta

VIDA	INVIERNO	TEMPLO	VOZ
SEGUIR	CREER	MANO	OVEJA



# Boletín para niños

*En la palma de su mano*

Juan 10:22-30

# Sopa de letras

X Z F É E S Ó I O H Í Z T S F  
 J Y G R Ó N L Ñ J A G U R R E  
 E G D Ú O O A E R Y W A Z É T  
 J A A M V B R R V P T K N Ñ E  
 P M B E E U E S I I C D Y V R  
 N R J R S B E D D R D M R R N  
 E A B A A Í O E I G Ó A Z I A  
 S R L T L Y R S E A R N Q S V  
 B É A K E C T A T B A O U O R  
 N R U N A O O S E Q L S Z B E  
 X D Ñ C A Ó E L E P P C N D C  
 Ú Ó Í Ú J I E H M E Í J N R Q  
 T A J A F C U E N F K A E Á L  
 O T I E S I T S E H R E Ú Ú N  
 A P M I K H O K E G R Í G E Á

ACREDITAR	OVEJAS	REBAÑO	SUSPENSO	PADRE
ETERNA	TEMPLO	NOMBRE	ARREBATAR	DÍAS
VOZ	MANO	VIDA	CRISTO	OYEN
GRANDE	JERUSALÉN	CREER	CELEBRAR	FIESTA





# Página para colorear



# CONECTE LOS PUNTOS

Conecte los puntos para completar el retrato.



"Mis ovejas oyen mi voz; yo las conozco y ellas me siguen  
Yo les doy vida eterna, y nunca perecerán, ni nadie podrá  
arrebátarmelas de la mano..  
Juan 10:27-28 (NVI)



No somos un  
Ministerio grande  
Pero si un  
gran Ministerio...

ARCOLIRIS

MINISTERIO INFANTIL

[www.ministerioinfantil.com](http://www.ministerioinfantil.com)

**Para más recursos visite:**



**FANPAGES:**

MinisterioInfantilArcoIris

CongresoMinisterioInfantilArcoIris

**GRUPO:**

groups/MinisterioInfantilArcoIris



ministerioinfantilarcoiris



MinisterioInfantilArcoIris



MinInfArcoIris