

Perdido y encontrado

Tema: El amor y perdón de Dios.

Objetos: "Un anuncio de Perro perdido. Puedes crear uno en tu computadora o usar [Anexo 1](#)

Escritura: "Pero el padre ordenó a sus siervos: ¡Pronto! Traigan la mejor ropa para vestirlo. Pónganle también un anillo en el dedo y sandalias en los pies. Traigan el ternero más gordo y mátenlo para celebrar un banquete. Porque este hijo mío estaba muerto, pero ahora ha vuelto a la vida; se había perdido, pero ya lo hemos encontrado. Así que empezaron a hacer fiesta" (Lucas 15:22-24 – NVI).

Al caminar por mi vecindario, frecuentemente veo anuncios como este. (Enseñe el anuncio del perro perdido.) "Perro perdido. Nuestro perrito, Pícaro, ha estado perdido desde el 1ro de marzo. Queremos mucho a Pícaro y deseamos que regrese a nosotros. Si encuentran a Pícaro, favor de llamarnos al 772-5512. Recompesa de \$25.00."

Cuando veo anuncios como este, siento cierta tristeza. Me imagino a una familia deseando y esperando que su perro llegue a la casa. Me los imagino agitados cada vez que suena el teléfono, esperando que sea alguien que haya encontrado su perro. Pienso en lo preocupados que deben estar y lo mucho que deben desear que su perrito esté bien y seguro.

¿Has perdido algo alguna vez que fuera muy valioso para tí? ¿Cómo te sentiste? ¿Alguna vez has encontrado algo que se te había perdido? De ser así, ¿cómo te sentiste cuando lo encontraste?

En nuestra historia bíblica de hoy, Jesús contó una historia acerca de un hombre que había perdido algo que era muy valioso para él. La historia nos dice también del gozo que sintió el hombre cuando encontró lo que había perdido. Esta es la historia que dijo Jesús:

Un hombre tenía dos hijos. El menor le pidió a su padre que le diera la parte de la herencia que le correspondía. El padre se la dió, y el hijo se fue de la casa a ver el mundo y a divertirse. El padre sufrió mucho. Había perdido a uno de sus hijos.

No pasó mucho tiempo para que el muchacho gastara todo su dinero al vivir muy alegremente. No tenía dinero para comer, así que consiguió un trabajo alimentando cerdos. ¿Se pueden imaginar chapaleando en el barro con un montón de credos apuestos? Era el peor grabajo que se pueden imaginar, pero él tenía tanta hambre que aún la comida de los cerdos le lucía atractiva.

El muchacho estudió la situación en la cual se encontraba y se dijo: "¡Los siervos de mi padre viven mejor que esto! Regresaré a casa y le rogaré a mi padre que me perdone y que me de trabajo como uno de sus siervos." Mientras se acercaba a la casa de su padre, su padre amado, el que había estado velando y esperando el regreso de su hijo, lo vio llegar y corrió a su encuentro, lo abrazó y lo besó.

El padre estaba tan contento de que su hijo hubiese regresado que dio órdenes de que se le diera ropa y le pusieran una sortija en su dedo. Ordenó a sus siervos a preparar una fiesta. "Mi hijo estaba muerto y ahora está vivo. Estaba perdido y ha sido encontrado."

Jesús contó esta historia para enseñarle la clase de amor que Dios tiene para sus hijos. Cuando uno de los hijos de Dios se descarría, se pierde, Él siempre le da la bienvenida con sus brazos abiertos cuando la persona regresa a su hogar. ¿No te alegra saber que tienes un Padre celestial que te ama, aún cuando no te lo merezcas? ¡Yo sí!

Querido Padre, te damos gracias por tu amor inagotable. Estamos agradecidos de que aún cuando nos alejamos de tí tú nos recibes con los brazos abiertos cuando regresamos. Amén.

PERRO PERDIDO



Nuestro perrito, Pícaro, ha estado perdido desde el 1ro de marzo. Queremos mucho a Pícaro y deseamos que regrese a nosotros. Si encuentran a Pícaro, favor de llamarnos al 772-5512.

Recompensa de \$25.00

Actividades Grupales Interactivas

Escritura: Lucas 15:11-32

IDEAS AL CONTAR LA HISTORIA: Cuente la historia llevando a cabo varias "acciones" mientras la cuenta. Indíquelo a los niños que alcen un dedo de cada mano cuando la historia diga que un hombre tenía dos hijos. Ponga dinero de jugar en la mesa cuando el hijo le pide al padre su parte de la herencia. Cuando la historia indique que el padre está triste y angustiado por su hijo, pídeles que demuestren tristeza en sus caras. Quite el dinero de la mesa cuando la historia indique que no pasó mucho tiempo antes que el dinero fuera malgastado y se le hubiese acabado. Gruña (haga el sonido) como los cerditos cuando se hable del hijo alimentando a los cerdos. Pinchen la nariz y haga el gesto que usted hace cuando algo apesta, cuando se indica que el hijo estaba rodeado de cerdos apestosos. Cuando la historia indica que el hijo decidió mirar a su alrededor y ver su situación, viren la cabeza de lado a lado. Los niños se divertirán haciendo estas acciones nuevamente al escuchar nuevamente la historia ya sea por la maestra u otro niño. Ellos no se olvidarán de las acciones hechas y posiblemente podrán contársela a sus familiares y amigos haciendo los gestos adecuados.

UTILERÍA PARA USAR EN LA HISTORIA: Entréguele un objeto a cada niño y deje que ellos indiquen la relación del objeto con la historia. Los objetos pueden ser dinero de jugar, sandalias, comida, cerdito plástico, un becerrito o vaca plástica, una invitación a una fiesta, globos, una sortija y algunos binoculares. (Si no tiene los objetos puede tener algún dibujo o fotografía de ellos.)

CORTA PRESENTACIÓN SACADA DE UNA BOLSA DE PAPEL: Antes de la actividad ponga en dos bolsas de papel una sortija, ropa de época de la historia, sandalias, una bandeja (para ser usada como mesa para la fiesta), tela para ponerla a "la mesa" y flores para dar un efecto festivo, y unos cuantos alimentos para la fiesta como galletas, jugos, paquetes pequeños de dulces, etc los cuales serán utilizados como la merienda de la clase. Divida la clase en dos equipos y pídale a ambos equipos que saquen lo que hay en la bolsa y representen una escena de la lección de hoy que refleje cuando el hijo llegó a la casa y la fiesta llevada a cabo. Ellos ya han escuchado la historia por parte suya y podrán entender lo de la fiesta hecha al regresar el hijo perdido. Discuta cómo se habrá sentido el padre al ver a su hijo regresar. También cómo se habrá sentido el hijo al llegar a su hogar. ¿Se habrán sentido contentos de estar en su casa? ¿Estará arrepentido del hijo de haber malgastado el dinero que su papá le dio? ¿Estará el hijo sorprendido por la forma en que se le recibió a pesar de todo lo que hizo? Piense en otras situaciones y compártalas.

GASTANDO DINERO EN LA SUBASTA: La maestra debe tener algunos objetos pequeños que los niños puedan comprar. Dele dinero de jugar a los niños (monedas y billetes) y permita que ellos traten de conseguir el objeto indicando cuánto están dispuestos a dar. Puede ser que otros niños deseen dar más. Permítalo y véndaselo al mejor postor. Cuando todo el dinero de los niños haya sido gastado, saque un objeto grande que ellos deseen, pero que no puedan comprar, para ilustrar cómo debe haberse sentido el hijo pródigo al acabársele el

dinero. Recuérdeles que no tenía ni aún para comprar alimentos. Discuta esta situación de la historia con ellos.

BANDERÍN "SOY ENCONTRADO": (Maestros, hagan esta actividad en sus casas antes de llevárselas a los niños para asegurarse que les queda bien.) Imprima las palabras del himno JESÚS ES LA LUZ DEL MUNDO y recorte alrededor del himno con tijeras de diseños. Resalte las palabras ""yo ciego fui más ya puedo ver" con marcador amarillo. Pídale a los niños que peguen el himno en un cartón fino para recordarles del amor de Dios y su perdón. Si desea puede cubrir con la pega blanca de Elmer's, la que se usa para manualidades (crafts) y déjela secar para que se vea brillante y bonita.

AFICHE DE CELEBRACIÓN: En una cartulina escriba la oración "Yo ciego fui, mas ya puedo ver, gracias a Jesús" o "¡Jesús me encontró!". Pídale a los niños que escriban la palabra ¡CELEBRA! en distintos colores en diversas formas y muchas veces por toda la cartulina. Añadale otros diseños o etiquetas engomadas. Compartan sus ideas sobre la celebración habida cuando el padre se encontró con el hijo.

Para los niños más pequeños pueden hacer la palabra CELEBRA para que ellos la tracen y luego decoren su dibujo con etiquetas engomadas y rayitas ondeadas y figuras geométricas a colores.

PERDIDO Y ENCONTRADO: Deje que los niños jueguen al esconder buscando un objeto pequeño escondido por la maestra. Tan pronto el niño encuentre el objeto se sugerirá otro objeto a buscar y los niños tratarán de encontrarlo. Continúe jugando, mientras tengan tiempo, buscando varios objetos que hayan sido escondidos por la maestra .

EXPLOTANDO GLOBOS: Escriba pecados cometidos por el hijo pródigo en un papelito y póngalo dentro de diferentes globos. Llene los globos antes de la clase y póngalos en un área denominada como "corral de los cerditos". Permítale a los niños tomar un globo y explotarlo para leer el pecado del hijo pródigo que se encuentra dentro del mismo. Pregúnteles que debió hacer el hijo pródigo en lugar de ese pecado.

CIRCULO DE GRUÑIR COMO LOS CERDITOS: Forme un círculo con los niños. Pídale a un niño que gruñe una sola vez al niño que tiene a su derecha. Éste a su vez gruñirá una sola vez al niño que tiene a su derecha. Seguirán haciendo esto hasta que den la ronda. La regla es que el niño que está gruñiendo y el que recibe el gruñido no pueden reírse. De hacerlo tendrán que dejar el círculo. Todos los demás pueden reírse. Al dejar el círculo tendrá que irse al corral de los cerditos hasta que termine el juego. **HACIENDO UN TÍTERE DE CERDO DE UNA BOLSA DE PAPEL:** La maestra, antes de reunirse con los niños, dibujará 4 pezuñas, 2 orejas, 2 ojos y una nariz para que los niños coloreen y recorten y tendrá limpiadores de pipas para hacer el rabito encaracolado del cerdito. Dele una bolsa marrón a cada niño para hacer una títere con forma de cerdo pegando las partes indicadas en la bolsa. Permítale al que desee compartir esa parte de la historia con los demás.

CORRAL DE CERDOS: Utilizando las paletas de madera para las manualidades y pega permítale a a los niños crear un corral para los cerditos en forma cuadrada. Consiga fotos pequeñas de cerditos y péguelas en cartón y hágale una base para ponerlas en el corral. En la parte de atrás de cada cerdito puede escribir o pegar un pecado hecho por el hijo pródigo. **ABRAZO GRUPAL:** Hagan como el padre y el hijo y dense un abrazo grupal comentando que esta es la clase de amor que Dios tiene para con Sus hijos. Cuando uno de sus hijos se extravía, se pierde, o se va, Él siempre está listo para recibirlo en su hogar con

brazos abiertos. Dios nos ama aún cuando no lo merecemos. Oren en esta posición para terminar la clase.



Parábola del hijo pródigo



Y traed el becerro gordo y matadlo, y comamos y hagamos fiesta;
porque este mi hijo muerto era, y ha revivido; se había perdido,
y es hallado. Y comenzaron a regocijarse.

Lucas 15:23-24 (NVI)

Parábola del hijo perdido

Traigan el ternero más gordo y mátenlo para celebrar un banquete. Porque este hijo mío estaba muerto, pero ahora ha vuelto a la vida; se había perdido, pero ya lo hemos encontrado.” Así que empezaron a hacer fiesta. Lucas 15:23-24 (NVI)

Este crucigrama está basado en Lucas 15:11-32



HORIZONTAL


3. Progenitor, patriarca
5. Hallar algo o a alguien que estaba perdido/a
6. Animales de granja de piel rosada, marrón o negra, con patas cortas y nariz chafada
7. Utilizar mal o mucho de algo

VERTICAL

1. Comida especial para celebrar algo o dar honores a alguien
2. Los niños de un padre; descendencia masculina
3. No ser encontrado
4. Tocar o juntar tus labios con la cara de otra persona como saludo o expresión de amor

DERROCHAR	ENCONTRAR	BANQUETE	PERDIDO
BESO	CERDOS	PADRE	HIJOS

Parábola del hijo perdido




Traigan el ternero más gordo y mátenlo para celebrar un banquete. Porque este hijo mío estaba muerto, pero ahora ha vuelto a la vida; se había perdido, pero ya lo hemos encontrado.' Así que empezaron a hacer fiesta. Lucas 15:23-24 (NVI)

Instrucciones: Elige la palabra que mejor vaya con la definición.

- ___ 1. Progenitor, patriarca
A. dos B. derrochar C. cerdos D. padre
- ___ 2. El resultado de uno más uno
A. beso B. banquete C. dos D. cerdos
- ___ 3. Los niños de un padre; descendencia masculina
A. dos B. beso C. hijos D. padre
- ___ 4. Utilizar mal o mucho de algo
A. encontrar B. padre C. derrochar D. dos
- ___ 5. Animales de granja de piel rosada, marrón o negra, con patas cortas y nariz chafada
A. encontrar B. hijos C. cerdos D. banquete
- ___ 6. Tocar o juntar tus labios con la cara de otra persona como saludo o expresión de amor
A. encontrar B. derrochar C. dos D. beso
- ___ 7. Comida especial para celebrar algo o dar honores a alguien
A. beso B. hijos C. banquete D. perdido
- ___ 8. No ser encontrado
A. hijos B. encontrar C. derrochar D. perdido
- ___ 9. Hallar algo o a alguien que estaba perdido/a
A. encontrar B. hijos C. perdido D. padre

Parábola del hijo perdido

Cada número representa una letra del alfabeto. Sustituye cada letra por el número correspondiente para resolver las palabras secretas.




V	D	W	H	T	Á	X	Ú	C	A	Z	M	J	G	É	O
1	2	3	4	5	6	7	8	9	10	11	12	13	14	15	16
P	F	L	Y	U	B	E	S	Í	K	R	I	Ó	Ñ	Q	N
17	18	19	20	21	22	23	24	25	26	27	28	29	30	31	32

1. 23-32-9-16-32-5-27-10-27 _____
2. 9-23-27-2-16-24 _____
3. 17-10-2-27-23 _____
4. 22-23-24-16 _____
5. 17-23-27-2-28-2-16 _____
6. 4-28-13-16-24 _____
7. 10-22-27-10-11-16 _____
8. 18-28-23-24-5-10 _____

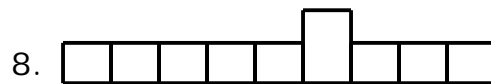
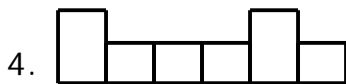
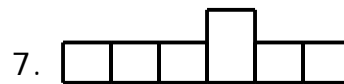
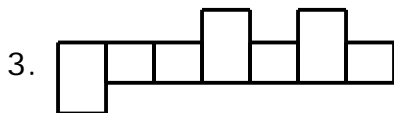
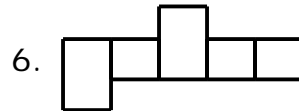
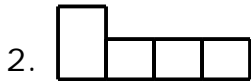
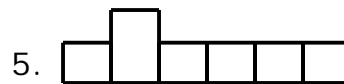
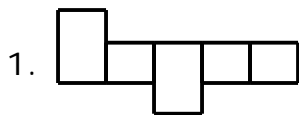
BESO	FIESTA	ABRAZO	ENCONTRAR
PADRE	HIJOS	PERDIDO	CERDOS

Parábola del hijo perdido

Traigan el ternero más gordo y mátenlo para celebrar un banquete. Porque este hijo mío estaba muerto, pero ahora ha vuelto a la vida; se había perdido, pero ya lo hemos encontrado." Así que empezaron a hacer fiesta.
Lucas 15:23-24 (NVI)



Escriba las palabras correctas en los cuadros basándose en la forma de las letras que componen la palabra.




beso	perdido	cerdos	fiesta
abrazo	encontrar	padre	hijos

Parábola del hijo perdido

Traigan el ternero más gordo y mátenlo para celebrar un banquete. Porque este hijo mío estaba muerto, pero ahora ha vuelto a la vida; se había perdido, pero ya lo hemos encontrado.” Así que empezaron a hacer fiesta. Lucas 15:23-24 (NVI)


Las palabras de Lucas 15:11-32



M H T N X I X L F V G Y I V A
X E S A G P Z J I U E T V B L
Q Q N U U U P D U O M V R K H
P A Q O C S A X V C Z A L F O
E E P T R H E Z I J Z X I Y M
X J R X R M M E H Ó R S D V B
T I I D M U E R T O O E D B R
C P W P I F V S W J N B V C E
O O S T Z D I W I J K R E D U
N K M X O C O H G C G L Y F Y
S O Z I B J H L E A E J I D E
F E H E D N C R S B D E Q R U
T O S F M A D T R O S O D O X
G O Y P P O A A F T B A S L R
C J Z V S R R P A G P N D H N

GASTAR	HIJOS	PADRE	PERDIDO	CERDOS
DOS	MENOR	VIDA	COMIDA	HOMBRE
BESO	CELEBRAR	FIESTA	ABRAZÓ	MUERTO

CRUCIGRAMA



HORIZONTAL

3. Progenitor, patriarca
5. Hallar algo o a alguien que estaba perdido/a
6. Animales de granja de piel rosada, marrón o negra, con patas cortas y nariz chafada
7. Utilizar mal o mucho de algo

VERTICAL

1. Comida especial para celebrar algo o dar honores a alguien
2. Los niños de un padre; descendencia masculina
3. No ser encontrado
4. Tocar o juntar tus labios con la cara de otra persona como saludo o expresión de amor

DERROCHAR	ENCONTRAR	BANQUETE	PERDIDO
BESO	CERDOS	PADRE	HIJOS



Parábola del hijo perdido

Boletín para niños

Parábola del hijo perdido

Lucas 15:11-32

Sopa de letras

M H T N X I X L F V G Y I V A
 X E S A G P Z J I U E T V B L
 Q Q N U U U P D U O M V R K H
 P A Q O C S A X V C Z A L F O
 E E P T R H E Z I J Z X I Y M
 X J R X R M M E H Ó R S D V B
 T I I D M U E R T O O E D B R
 C P W P I F V S W J N B V C E
 O O S T Z D I W I J K R E D U
 N K M X O C O H G C G L Y F Y
 S O Z I B J H L E A E J I D E
 F E H E D N C R S B D E Q R U
 T O S F M A D T R O S O D O X
 G O Y P P O A A F T B A S L R
 C J Z V S R R P A G P N D H N

GASTAR	HIJOS	PADRE	PERDIDO	CERDOS
DOS	MENOR	VIDA	COMIDA	HOMBRE
BESO	CELEBRAR	FIESTA	ABRAZÓ	MUERTO



Conecte los puntos

Palabras secretas




"Este hijo mío estaba muerto, pero ahora ha vuelto a la vida."

Cada número representa una letra del alfabeto.
Sustituye cada letra por el número correspondiente para resolver las palabras secretas.

1	2	3	4	5	6	7	8	9	10	11	12	13	14	15	16
Ñ	I	Ú	É	G	K	P	S	Z	E	D	M	Y	Í	N	A
17	18	19	20	21	22	23	24	25	26	27	28	29	30	31	32
L	V	F	Q	H	T	J	Ó	B	U	R	X	W	Á	C	O

- 31-10-27-11-32-8 _____
- 7-16-11-27-10 _____
- 21-2-23-32-8 _____
- 16-25-27-16-9-24 _____
- 7-10-27-11-2-11-32 _____
- 19-2-10-8-22-16 _____
- 10-15-31-32-15-22-27-16-11-32 _____
- 25-10-8-32 _____

hijos	cerdos	beso	perdido
padre	abrazó	fiesta	encontrado



No somos un
Ministerio grande
Pero si un
gran Ministerio...

ARCIRIS

MINISTERIO INFANTIL

www.ministerioinfantil.com

Para más recursos visite:



FANPAGES:

MinisterioInfantilArcoIris
CongresoMinisterioInfantilArcoIris

GRUPO:

groups/MinisterioInfantilArcoIris



ministerioinfantilarcoiris



MinisterioInfantilArcoIris



MinInfArcoIris