

Dios de la segunda oportunidad

Tema: El amor y perdón de Dios. Parábola de la higuera.

Objetos: Una bombilla

Escritura: "Señor, le contestó el viñador, déjela todavía por un año más, para que yo pueda cavar a su alrededor y echarle abono. Así tal vez en adelante dé fruto; si no, córtela" (Lucas 13:8-9 – NVI).

Las bombillas eléctricas son tan comunes hoy que ni siquiera pensamos en ella. Si estuviéramos cambiando una bombilla y, se cayera y rompiera, no nos preocuparíamos por ello. Secillamente buscaríamos otra. No ha sido siempre así.

Cuando Thomas Edison estaba luchando por lograr una bombilla perfecta, le tomó a su equipo de trabajadores veinte y cuatro horas el lograr obtenerla. Cuando el equipo terminó su bombilla, Edison se la dio a un joven para que la llevara a la planta alta. El muchacho subió cuidadosamente las escaleras, temiendo que pudiera caérsele esa pieza tan increíble. Probablemente te imagines que pasó; el pobre muchacho dejó caer la bombilla. Le tomó al equipo otras veinte y cuatro horas para crear otra bombilla. Finalmente, cansados y listos para tomar un descanso, Edison estaba listo para que la bombilla se guardara en la planta alta. Le dió la bombilla al mismo joven que había dejado caer la anterior. ¡El Sr. Edison le dió una segunda oportunidad! Eso es un verdadero perdón, ¿no les parece? [1]

En nuestra lección bíblica de hoy, Jesús nos enseña acerca del perdón de Dios. Jesús nos cuenta acerca de un hombre que ha visto una higuera en su viña. Fue a la viña esperando encontrar higos en el árbol, pero no había ninguno. Le dijo al hombre que cuidaba de la viña: "Mira, ya hace tres años que vengo a buscar fruto en esta higuera, y no he encontrado nada. ¡Córtala! ¿Para qué ha de ocupar terreno?"

"Señor, le contestó el viñador, déjela todavía por un año más, para que yo pueda cavar a su alrededor y echarle abono. Así tal vez en adelante dé fruto; si no, córtela."

En esta historia el dueño de la viña es Dios. El viñador, el que cuida la viña, es Jesús, y el árbol representa los hijos de Dios. Dios tiene toda la razón para esperar que sus hijos produzcan buen fruto. ¿Qué clase de fruto? Cosas como amor, alegría, paz, paciencia, amabilidad, bondad, fidelidad, humildad y dominio propio. En ocasiones no producimos esa clase de fruto, pero tenemos a un Dios amoroso y perdonador. Al igual que el dueño de la viña le dio a la higuera una segunda oportunidad, Dios no da a segunda oportunidad también y es importante el que sepamos que no tenemos que hacerlo solos. El que cuida la viña ayudó a la higuera trabajando la tierra y añadiendo abono. Cuando permitimos que Jesús trabaje en nuestras vidas, él nos ayudará a producir la clase de fruto que Dios espera de nosotros.

¿No te alegras de que tengamos un Dios amoroso y perdonador que nos da una segunda oportunidad?

Amado Padre, estamos agradecidos de que aunque no siempre producimos la clase de fruta que deseas, Tú nos das una segunda oportunidad. Ayúdanos a permitirle a Jesús el que trabaje en nuestras vidas para que produzcamos la clase de fruto que esperas de nosotros. En el nombre de Jesús oramos. Amén.

Actividades Grupales Interactivas

Escritura: Lucas 13:6-9

INICIADOR DE LA LECCIÓN: "Perdón de Dios" estará escrito en letras grandes en la pizarra faltándole algunas de las letras. (Ejemplo: Pe__d__n de Di__s. También puede escribir "Segunda oportunidad" debajo de Perdón de Dios, faltándole algunas letras. Acostumbro a escribir el versículo bíblico a memorizar de la misma manera para que los niños lo completen o escriban los número de la cita bíblica mientras se da la lección. ¡Me encanta observar a los niños mientras tratan de adivinar el versículo bíblico de la lección, aún antes de comenzar la clase!

JUEGO DE LA SEGUNDA OPORTUNIDAD: Use una de las ideas abajo indicadas para demostrar la segunda oportunidad de la cual se habla en nuestra lección. La maestra puede usar uno o más de estas sugerencias según les dé el tiempo.

1. Juegue Trivia Bíblica permitiéndole a los niños una segunda oportunidad cuando den una contestación equivocada.
2. Deje que los niños enhebrén una aguja y dele una segunda oportunidad utilizando un enhebrador de hilo o una aguja con un ojo más grande.
3. Deje que los niños traten de citar un versículo bíblico y bríndeles una segunda oportunidad al brindarle la ayuda de otro niño o del versículo bíblico escrito.
4. La maestra le pide a los niños decir los libros del Antiguo y Nuevo Testamentos y les da una segunda oportunidad al permitir que otros niños les ayuden.
5. Los niños tiran una moneda para que caiga en un vaso o taza permitiéndole tener una segunda oportunidad si fallan.
6. Haga que los niños tiren un anillo o aro para que caiga sobre una botella o una clavija. Dele una segunda oportunidad si no lo logran.

MANUALIDAD SOBRE EL ÁRBOL DEL HIGO (HIGUERA): La maestra puede tener algunas ramas para que los niños las peguen a una cartulina o papel de construcción. Galletas de higo pueden ser pegadas con cinta adhesiva cerca de las ramas mientras discuten la historia de la higuera en la lección de hoy.


AFICHE GRUPAL-FRUTA DE LA SEGUNDA OPORTUNIDAD:

Opción 1: Deje que los niños tracen o dibujen varias frutas en una cartulina o un papel de estroza colgado en una pared. La maestra le pedirá que escriban cada "fruto del espíritu" debajo de cada una de las frutas dibujadas. Si los niños son muy pequeños, la maestra puede dejar que los niños tracen la fruta y la letras del fruto del espíritu.

Opción 2: La maestra tendrá dibujadas varias frutas en una cartulina o en papel de estraza colgado en la pared con los frutos del espíritu en palabras incompletas para que ellos las llenen, como por ejemplo: A _ _ _ (amor), P _ _ (Paz), etc. A los niños les encantará llenar los blancos.

MERIENDA: Una gran variedad de frutas sería una buena merienda; también galletas de higo.

CANCIONES: DIOS BUENO ES; TENGO PAZ COMO UN RÍO



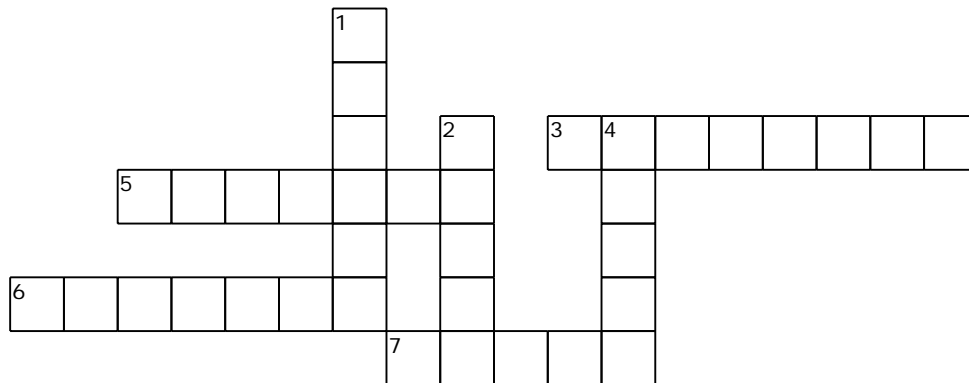
¡Dios quiere que produzcamos buena fruta!

Parábola de la higuera

'Señor --le contestó el viñador-- , déjela todavía por un año más, para que yo pueda cavar a su alrededor y echarle abono. Así tal vez en adelante dé fruto; si no, córtela.' " Lucas 13:8-9 (NVI)



Instrucciones: Las palabras de Lucas 13:6-9 (NVI)



HORIZONTAL

3. Historia breve con una enseñanza moral o religiosa.
5. Árbol de fruta dulce con forma de pera que aparece en tierras bíblicas.
6. Tierra propicia para cultivar.
7. Parte del árbol que se come.

VERTICAL

1. Área de tierra cultivada con vides.
2. Hacer hoyos en la tierra con una azada.
4. Lo que se pone a las plantas para ayudarlas a crecer.

PARÁBOLA	FRUTO	TERRENO	CAVAR
HIGUERA	VIÑEDO	ABONO	

Parábola de la higuera

'Señor --le contestó el viñador-- , déjela todavía por un año más, para que yo pueda cavar a su alrededor y echarle abono. Así tal vez en adelante dé fruto; si no, córtela.' " Lucas 13:8-9 (NVI)

Instrucciones: Elige la palabra que mejor vaya con la definición.



- ___ 1. Historia breve con una enseñanza moral o religiosa.
A. cavar B. terreno C. viñedo D. parábola
- ___ 2. Árbol de fruta dulce con forma de pera que aparece en tierras bíblicas.
A. higuera B. parábola C. fruto D. terreno
- ___ 3. Parte del árbol que se come.
A. fruto B. terreno C. cavar D. parábola
- ___ 4. Área de tierra cultivada con vides.
A. abono B. viñedo C. parábola D. higuera
- ___ 5. Tierra propicia para cultivar.
A. parábola B. abono C. terreno D. fruto
- ___ 6. Lo que se pone a las plantas para ayudarlas a crecer.
A. higuera B. abono C. viñedo D. fruto
- ___ 7. Hacer hoyos en la tierra con una azada.
A. viñedo B. terreno C. higuera D. cavar

Parábola de la higuera

'Señor --le contestó el viñador--, déjela todavía por un año más, para que yo pueda cavar a su alrededor y echarle abono. Así tal vez en adelante dé fruto; si no, córtela.' " Lucas 13:8-9 (NVI)

Cada número representa una letra del alfabeto. Sustituye cada letra por el número correspondiente para resolver las palabras secretas.



1	2	3	4	5	6	7	8	9	10	11	12	13	14	15	16	17
Ñ	R	A	É	Q	M	N	F	O	K	Ó	B	S	Í	J	L	T
18	19	20	21	22	23	24	25	26	27	28	29	30	31	32	33	
V	C	P	H	W	X	I	Y	E	Z	G	U	Ú	Á	D	Ü	

1. 20-3-2-31-12-9-16-3 _____

2. 18-24-1-26-32-9 _____

3. 21-24-28-29-26-2-3 _____

4. 20-16-3-7-17-3-2 _____

5. 8-2-29-17-9 _____

6. 19-3-18-3-2 _____

PARÁBOLA HIGUERA	PLANTAR VIÑEDO	FRUTO CAVAR
---------------------	-------------------	----------------

Parábola de la higuera

'Señor --le contestó el viñador--, déjela todavía por un año más, para que yo pueda cavar a su alrededor y echarle abono. Así tal vez en adelante dé fruto; si no, córtela.' "

Lucas 13:8-9 (NVI)



Escriba las palabras correctas en los cuadros basándose en la forma de las letras que componen la palabra.

1.

2.

3.

4.

5.

6.

parábol	planta	fruto
higuera	viñedo	cavar

Parábola de la higuera

'Señor --le contestó el viñador--, déjela todavía por un año más, para que yo pueda cavar a su alrededor y echarle abono. Así tal vez en adelante dé fruto; si no, córtela.' " Lucas 13:8-9 (NVI)

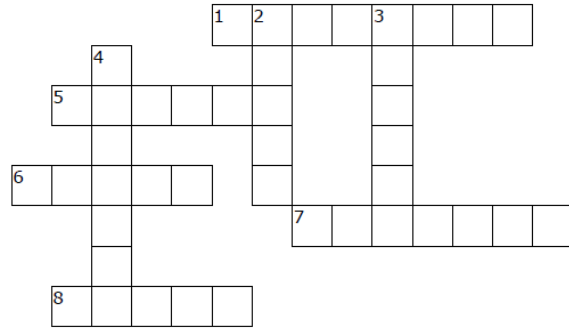


Instrucciones: Las palabras de Lucas 13:6-9 (NVI)

J L Ú F S C A V A R W P C X B
Í L Q E E C H A R L E X Á Ú N
V D R F L Ü F F R U T O E A Y
O T H N É T D F Ñ Ó L B Y M K
P A R Á B O L A L H O H S M D
Q A B O N O G B Y U C I Q Ü Y
A H B A O B T V Á N U G O Q M
C É U M C Á A I Y Ü P U M Y P
X G S R Ñ É K Ñ M S A E Í E R
Q X C Ñ M M J E O S R R Q A B
J N A D A M F D X S K A T Z D
H J R B Á É C O V Á J N D H O
S R E T E R R E N O A L S A K
H O M B R E Í L Ü L Í L L D Q
F H É Á T Y U Q P W U Ú L D L

PARÁBOLA	PLANTAR	AÑOS	NADA	CAVAR
NOMBRE	VINEDO	BUSCAR	OCUPAR	ECHARLE
HIGUERA	TRES	FRUTO	TERRENO	ABONO

CRUCIGRAMA



HORIZONTAL

1. Historia breve con una enseñanza moral o religiosa.
5. Área de tierra cultivada con vides.
6. Parte del árbol que se come.
8. Hacer hoyos en la tierra con una azada.

VERTICAL

2. Lo que se pone a las plantas para ayudarlas a crecer.
3. Hacer algo para hallar o encontrar algo o alguien.
4. Árbol de fruta dulce con forma de pera que aparece en tierras bíblicas.

BUSCAR	FRUTO	VIÑEDO	TERRENO
HIGUERA	CAVAR	PARÁBOLA	ABONO



Boletín para niños

Parábola de la higuera

Lucas 13:6-9

Sopa de letras

J L Ú F S C A V A R W P C X B
 Í L Q E E C H A R L E X Á Ú N
 V D R F L Ü F F R U T O E A Y
 O T H N É T D F Ñ Ó L B Y M K
 P A R Á B O L A L H O H S M D
 Q A B O N O G B Y U C I Q Ü Y
 A H B A O B T V Á N U G O Q M
 C É U M C Á A I Y Ü P U M Y P
 X G S R Ñ É K Ñ M S A E Í E R
 Q X C Ñ M M J E O S R R Q A B
 J N A D A M F D X S K A T Z D
 H J R B Á É C O V Á J N D H O
 S R E T E R R E N O A L S A K
 H O M B R E Í L Ü L Í L L D Q
 F H É Á T Y U Q P W U Ú L D L

PARÁBOLA	PLANTAR	AÑOS	NADA	CAVAR
NOMBRE	VINEDO	BUSCAR	OCUPAR	ECHARLE
HIGUERA	TRES	FRUTO	TERRENO	ABONO



Página para colorear

Palabras secretas

Cada número representa una letra del alfabeto.
Sustituye cada letra por el número correspondiente
para resolver las palabras secretas.


1	2	3	4	5	6	7	8	9	10	11	12	13	14	15	16	17
Ñ	R	A	É	Q	M	N	F	O	K	Ó	B	S	Í	J	L	T
18	19	20	21	22	23	24	25	26	27	28	29	30	31	32	33	
V	C	P	H	W	X	I	Y	E	Z	G	U	Ú	Á	D	Ü	

- 20-3-2-31-12-9-16-3 _____
- 18-24-1-26-32-9 _____
- 21-24-28-29-26-2-3 _____
- 20-16-3-7-17-3-2 _____
- 8-2-29-17-9 _____
- 19-3-18-3-2 _____

PARÁBOLA
HIGUERA

PLANTAR
VIÑEDO

FRUTO
CAVAR



Dios quiere que produzcamos buena fruta

No somos un
Ministerio grande
Pero si un
gran Ministerio...

ARCOLIRIS

MINISTERIO INFANTIL

www.ministerioinfantil.com

Para más recursos visite:



FANPAGES:

MinisterioInfantilArcoIris

CongresoMinisterioInfantilArcoIris

GRUPO:

groups/MinisterioInfantilArcoIris



ministerioinfantilarcoiris



MinisterioInfantilArcoIris



MinInfArcoIris