



**Título:** Ámense los unos a los otros

**Tema:** Amándonos los unos a los otros

**Objeto:** Galletas (vea la receta al final)

**Escritura:** "Y éste es mi mandamiento: que se amen los unos a los otros, como yo los he amado" (Juan 15:12 - NVI).

**Título:** Ámense los unos a los otros

**Tema:** Amándonos los unos a los otros (6to Domingo de Pascua)

**Objeto:** Galletas (vea la receta al final)

**Escritura:** "Y éste es mi mandamiento: que se amen los unos a los otros, como yo los he amado" (Juan 15:12 - NVI).

Les tengo un sorpresa en esta mañana. ¿Les gustan las galletas? ¡Me encantan las galletas! Me encantan comérmelas y hacerlas para otras personas. Me hace sentir tan bien el ver la sonrisa en la cara de las personas cuando comparto algunas galletas con

ellos.

Las galletas que he traído para compartir con ustedes hoy son muy especiales. Estas galletas fueron hechas de una receta que fue usada por muchos años por una dama muy particular llamada Lottie Moon. Lottie Moon vivió hace muchos años atrás. Ella creció en un hogar cristiano e iba a la iglesia y aprendió acerca de Jesús y su amor.

Lottie tenía seis hermanos y hermanas. Una de sus hermanas era misionera en China. La lectura de las cartas que recibía de su hermana escribió ayudó a Lottie a amar al pueblo chino y tomar la decisión de también ser misionera en China. Lottie fue a la universidad y estudió educación para luego ir a ayudar a su hermana a enseñar a los niños chinos.

Cuando llegó a China, Lottie comenzó una escuela, y enseñándole a los niños y niñas a leer la Biblia. Al principio, los chinitos tenían miedo de Lottie. Ella comenzó tratando de ganarse la confianza de los niños. Decidió hornear algunas galletas, pero eso no trabajó. Lo que sucedía era que los niños tenían miedo de comerse las galletas porque crían que podían contener veneno. Un día, uno de los niños estaba tan hambriento que decidió tratar una de las galletas. Cuando los otros niños vieron que no se enfermó, decidieron probar las galletas también. En poco tiempo, Lottie llegó a ser conocida como "la dama de las galletas." Después que los niños comieron de las galletas, comenzaron a hablar con Lottie, escuchar las historias bíblicas y aprender a leer.

¿Por qué crees que Lottie amaba tanto a los niños chinos? Creo que era porque ella creía y ponía en práctica lo que Jesús enseñó a sus discípulos. Jesús dijo: "Y éste es mi mandamiento: que se amen los unos a los otros, como yo los he amado." ¿Cuánto nos amó Jesús? Nos amó tanto que dio su vida por nosotros. Lottie amaba a los niños de China tanto que dedicó su vida a enseñarles cómo leer y escribir. Y, aún más importante, les enseñó de Jesús y su amor.

Jesús te ama y él desea que ames a otros como él te ama. ¿Cómo puedes demostrar el amor de Jesús a otras personas? Tal vez puedas hornear algunas galletas para alguien que se siente triste o solo. Quizás puedes hacerte amigo de un nuevo estudiante en la escuela que no conoce a nadie. Puedes ir a visitar a alguien que está enfermo y orar por él o ella. Hay muchas maneras de mostrarle a otros de que los amas.

Dios desea que todos nosotros seamos misioneros, como Lottie Moon; pero no tienes que ir a China para ser un misionero. ¡Puedes ser un misionero aquí mismo donde vives! De hecho, creo que eso es lo que Jesús desea que hagamos.

Amado Padre, estamos agradecidos por personas como Lottie Moon quien enseñó el amor de Jesús en su vida diaria. Ayúdanos a demostrar el amor de Jesús amándolo los. Unos a los otros. En el nombre de Jesús oramos. Amén.

### **Receta de bizcochos sencillos para té:**

2 tazas de harina de trigo

1 taza de azúcar  
1 cucharada de crema (de leche)  
1/2 taza de mantequilla  
1 huevo batido

Mezcle la mantequilla y el azúcar hasta hacer una crema. Añada el huevo batido y mezcle bien. Añada la harina y la crema. Polvoree un área con harina y extienda la masa con un rodillo hasta hacerla bien fina. Corte con los moldes de galletas. Póngalas en un molde de galletas engrasado (o de teflón) y hornee por cinco minutos a 475°.

## Actividades Grupales Interactivas

**Escritura:** Juan 15:9-17

**CORTANDO UNA GALLETA GRANDE:** Deje que los niños recorten un círculo grande y lo decoren como una galleta y escriban como si fueran glaseado, Amense los unos a los otros...Juan 15:12.

**BÚSQUEDA DE GALLETAS:** Galletas pequeñas pueden ser compradas y escondidas alrededor de área designada para que los niños las busquen para ser usadas como merienda durante la lección de hoy.

**LOTTIE MOON:** Deje que los niños traten de dibujar o trazar el nombre LOTTIE MOON en el centro de un papel. Permítale a los niños dibujar varios niños chinos alrededor del nombre. Dibuje o recorte galletas redondas para pegar en el dibujo. Escriba: Lottie Moon, la Dama Galleta, quien compartía a Jesús con otros.

**CAMPO DE MISIÓN:** Anime a los niños a ir uno a uno a la pizarra y hacer un dibujo de un CAMPO DE MISIÓN al que los niños deseen ir. Algunas ideas están en nuestra lección pero los niños pueden pensar en otros lugares donde les gustaría ser misioneros. ¡Los niños gozarán poner sus ideas en la pizarra! Deje que pongan su nombre en las ideas de los campos de misión escritas en la pizarra.

**RECETA DE LA DAMA DE LAS GALLETAS:** Los niños pueden pegar su receta de las galletas en un pedazo de papel y escriban LOTTIE MOON AMABA A JESÚS Y HACÍA GALLETAS PARA COMPARTIR SU AMOR.

**PANTOMIMA DE AMOR:** Cada niño puede coger un pedazo de papel conteniendo una idea, o cada niño puede decidir escribir su propia idea para hacer una pantomima con una acción de amor que pudieran llevar a cabo si fueran misioneros. ¡Hay ideas en la lección también!

**FORMA DE GALLETAS:** Dele a los niños varios moldes de galletas para que los tracen y los recorten. Péguenlos en una cartulina y pídale a los niños que escriban maneras en que se puede compartir el amor de Dios dentro de cada galleta.

**VERSÍCULO EN GALLETAS:** Escriba el versículo bíblico de hoy dentro de un silueta recortada en forma de galleta grande, junto con la referencia bíblica. Pequeñas palabras pueden ser escritas en diversos lugares para representar pedacitos de chocolates, etc. o el versículo bíblico pudiera ser escrito alrededor de la galletas y puntitos o círculos marrones pueden se añadidos como pedacitos de chocolate o pasas. Pueden ponerle un imán en la parte de atrás de la galleta y ponerlo en el refrigerador recordándoles esta semana de compartir su AMOR con otros.

**MERIENDAS - BIZCOCHOS PARA EL TÉ:** Haga algunos bizcochos para té sencillos como fueron hechos por Lottie Moon y comparta las galletas con los


niños.



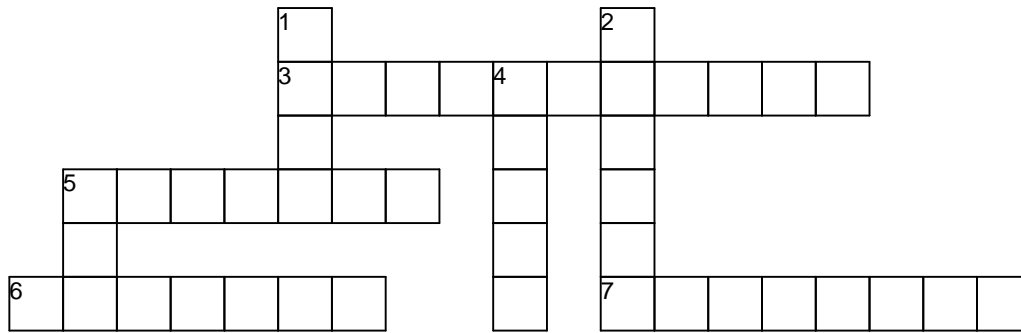
"Se amen los unos a los otros, como yo los he amado."

# Amen los unos a los otros

Y éste es mi mandamiento: que se amen los unos a los otros, como yo los he amado. Juan 15:12 (NVI)



Actividad basado en Juan 15:9-17.



## HORIZONTAL

- 3. Ley que espera ser cumplida por una persona
- 5. Estado de alegría o gozo
- 6. Obtener conocimiento, habilidades o comprensión
- 7. Hacer lo que se te dice; seguir las reglas

## VERTICAL

- 1. Querer, gustar o desear mucho
- 2. Alguien que realiza tareas para su amo o señor
- 4. Persona que te gusta mucho
- 5. El que tiene autoridad sobre otra persona; jefe o cabeza de la casa

MANDAMIENTO	AMOR	CONOCER	OBEDECER
AMIGO	SIERVO	AMO	ALEGRÍA

# Amen los unos a los otros

Y éste es mi mandamiento: que se amen los unos a los otros, como yo los he amado. Juan 15:12 (NVI)



Las palabras de Juan 15:9-17 (NVI)

Cada número representa una letra del alfabeto. Sustituye cada letra por el número correspondiente para resolver las palabras secretas.

A	Á	B	C	D	E	É	F	G	H	I	Í	J	K	L	M	N
1	2	3	4	5	6	7	8	9	10	11	12	13	14	15	16	17
Ñ	O	Ó	P	Q	R	S	T	U	Ú	Ü	V	W	X	Y	Z	
18	19	20	21	22	23	24	25	26	27	28	29	30	31	32	33	

- 4-19-16-21-15-6-25-1 \_\_\_\_\_
- 19-25-23-19-24 \_\_\_\_\_
- 1-16-19-23 \_\_\_\_\_
- 1-16-11-9-19-24 \_\_\_\_\_
- 19-3-6-5-6-4-6-23 \_\_\_\_\_
- 1-15-6-9-23-12-1 \_\_\_\_\_
- 29-11-5-1 \_\_\_\_\_
- 8-23-26-25-19 \_\_\_\_\_

COMPLETA  
OBEDECER

OTROS  
ALEGRÍA

AMOR  
VIDA

AMIGOS  
FRUTO



# Amen los unos a los otros

Y éste es mi mandamiento: que se amen los unos a los otros, como yo los he amado. Juan 15:12 (NVI)



Las palabras de Juan 15:9-17 (NVI)

U É D V É H X J O Ñ M Q B M V  
P W H N J K T F T X J F S K N  
Ú Á A N N F O U R T C Á N Q R  
N Ó L Z Í C D A O G F Y A E O  
O H E N Y W O Ñ S X U W C E U  
U D G Í A Y L H T U Ó E O J Q  
Z U R L W Ú J Y N L D N M A G  
M É Í A M E N Z H E W É P M É  
F Ó A N S N U U B A B Á L I U  
X É G Z V O É O Q N E M E G Q  
D L X R I M Í H W V Ú Z T O D  
K O O Í D B U E H Y Ó V A S S  
I D O F A R S I E R V O M F G  
H O N D L E O Á U R Ú J O Ñ Y  
D G B S Ñ F R U T O Q R R P K

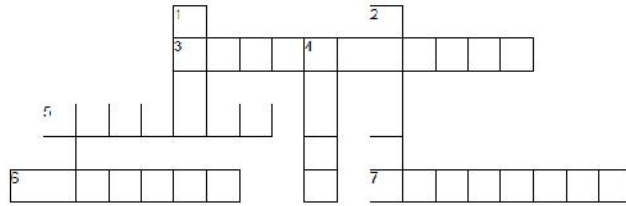
TODO  
FRUTO  
OTROS

VIDA  
AMIGOS  
COMPLETA

AMOR  
SIERVO  
OBEDECER

ALEGRÍA  
AMEN  
NOMBRE

# CRUCIGRAMA



## HORIZONTAL

3. Ley que espera ser cumplida por una persona
5. Estado de alegría o gozo
6. Obtener conocimiento, habilidades o comprensión
7. Hacer lo que se te dice; seguir las reglas

## VERTICAL

1. Querer, gustar o desear mucho
2. Alguien que realiza tareas para su amo o señor
4. Persona que te gusta mucho
5. El que tiene autoridad sobre otra persona; jefe o cabeza de la casa

MANDAMIENTO	AMOR	CONOCER	OBEDECER
AMIGO	SIERVO	AMO	ALEGRÍA



# Boletín para niños

## Amen los unos a los otros

Juan 15:9-17

## Sopa de letras

U É D V É H X J O Ñ M Q B M V  
 P W H N J K T F T X J F S K N  
 Ú Á A N N F O U R T C Á N Q R  
 N Ó L Z Í C D A O G F Y A E O  
 O H E N Y W O Ñ S X U W C E U  
 U D G Í A Y L H T U Ó E O J Q  
 Z U R L W Ú J Y N L D N M A G  
 M É Í A M E N Z H E W É P M É  
 F Ó A N S N U U B A B Á L I U  
 X É G Z V O É O Q N E M E G Q  
 D L X R I M Í H W V Ú Z T O D  
 K O O Í D B U E H Y Ó V A S S  
 I D O F A R S I E R V O M F G  
 H O N D L E O Á U R Ú J O Ñ Y  
 D G B S Ñ F R U T O Q R R P K

TODO	VIDA	AMOR	ALEGRÍA
FRUTO	AMIGOS	SIERVO	AMEN
OTROS	COMPLETA	OBEDECER	NOMBRE



# Página para colorear



"Se amen los unos a los otros, como yo los he amado."

# Palabras Secretas

Cada número representa una letra del alfabeto. Sustituye cada letra por el número correspondiente para resolver las palabras secretas.

A	Á	B	C	D	E	É	F	G	H	I	Í	J	K	L	M	N
1	2	3	4	5	6	7	8	9	10	11	12	13	14	15	16	17
Ñ	O	Ó	P	Q	R	S	T	U	Ú	Ü	V	W	X	Y	Z	
18	19	20	21	22	23	24	25	26	27	28	29	30	31	32	33	

- 4-19-16-21-15-6-25-1 \_\_\_\_\_
- 19-25-23-19-24 \_\_\_\_\_
- 1-16-19-23 \_\_\_\_\_
- 1-16-11-9-19-24 \_\_\_\_\_
- 19-3-6-5-6-4-6-23 \_\_\_\_\_
- 1-15-6-9-23-12-1 \_\_\_\_\_
- 29-11-5-1 \_\_\_\_\_
- 8-23-26-25-19 \_\_\_\_\_

COMPLETA OBEDECER	OTROS ALEGRÍA	AMOR VIDA	AMIGOS FRUTO
----------------------	------------------	--------------	-----------------

