



Título: Limpieza de primavera

Tema: Jesús limpia el templo.

Objetos: Un mapo, cubo, esponjas y otros utensilios de limpieza.

Escritura: "Y en el templo halló a los que vendían bueyes, ovejas y palomas, e instalados en sus mesas a los que cambiaban dinero. Entonces, haciendo un látigo de cuerdas, echó a todos del templo, juntamente con sus ovejas y sus bueyes; regó por el suelo las monedas de los que cambiaban dinero y derribó sus mesas. A los que vendían las palomas les dijo: ¡Saquen esto de aquí! ¿Cómo se atreven a convertir la casa de mi Padre en un mercado?" (Juan 2:14-16 NVI).

La primavera se acerca. Es una época del año tan maravillosa. La temperatura comienza a calentarse y el mundo parece tener una forma fresca de verse. Los árboles comienzan a echar hojas, la hierba se torna verde, y las flores comienzan a florecer. ¡Todo es bello! Hay otras cosas que nos dejan saber que la primavera ha llegado: comienza la temporada de los juegos de pelota y las personas comienzan a hacer la limpieza de primavera.

Miren todas las cosas que he traído conmigo en esta mañana. Tengo un mapo, un

cubo, esponjas, limpiador de pisos, limpiador de ventanas, papel toallas y trapos de tela para limpiar. ¿Hacen tus padres una limpieza de primavera en tu casa? La primavera es un buen momento para darle una buena limpieza a la casa y salir de muchas cosas que uno no necesita.

Esta mañana deseo contarte acerca de un momento en el cual Jesús hizo una limpieza de primavera. Era el tiempo en que se celebraba la fiesta anual de la Pascua, así que Jesús fue a Jerusalén. Cuando llegó a Jerusalén, Jesús fue al templo. ¡No podía creer lo que sus ojos veían! En una parte, personas que estaban vendiendo ganado, ovejas y palomas para ser usadas en los sacrificios del templo. Abundaban mesas de cambiadores de dinero para que las personas pudieran cambiar sus monedas y pagaran los impuestos del templo. Parecía más un carnaval que un lugar de adoración.

A Jesús no le gustó lo que vio. Estaba tan molesto que hizo un látigo de una sogá y sacó al ganado, las ovejas y las personas que las estaban vendiendo en el templo. Fue a las mesas de los cambiadores de dinero y las viró, haciendo que todas las monedas se dispersaran por el suelo del templo. A las personas que estaban vendiendo las palomas les dijo: "¡Saquen esto de aquí! ¿Cómo se atreven a convertir la casa de mi Padre en un mercado?" ¡Sí, podemos decir que Jesús hizo una limpieza de primavera en el templo ese día!

Mientras pensamos acerca la limpieza que hizo Jesús en el templo, debíamos pensar sobre otro tipo de limpieza que debe hacerse. Estamos en lo que se conoce como Tiempo de Cuaresma. Al principio la palabra cuaresma quería decir 'tiempo de primavera', pero ahora tiene un significado más rico, mucho mejor. Es un tiempo de mirarnos y ver si hay algo en nosotros que necesita ser cambiado. ¿Hay algunas áreas de tu vida donde Jesús necesita hacer una 'limpieza de primavera'? ¡Yo sé que tiene que hacerla en mí!

Querido Padre, durante este tiempo en el cual pensamos en la 'limpieza de primavera', te pedimos que nos perdones si hemos hecho algo malo y nos limpies. En el nombre de Jesús oramos. Amén.

Nota: Para aquellos de ustedes que no tienen la temporada primaveral en este momento ignoren las referencias a la primavera y hablen sólo de la limpieza en general.

Actividades Grupales Interactivas

Escritura: Juan 2:13-22 NVI

RELEVO DE ESCOBAS: Los niños pueden dividirse en dos equipos y utilizar una escoba para jugar, haciendo un relevo, empujando un balde de limpieza hacia un lugar y trayéndolo de vuelta para el próximo jugador.

RELEVO DE BALDES PARA MATERIALES DE LIMPIEZA: Los niños harán turno corriendo alrededor de un área designada buscando 5 materiales de limpieza para poner en su balde y regresar a donde está su equipo. Si hay muchos materiales de limpieza en el área, los niños pueden continuar jugando. Si hay pocos, la maestra o uno de los líderes puede tomar el balde con los 5 materiales de limpieza y ponerlos nuevamente alrededor del área. También, para tener más materiales, se pueden tomar dibujos de revistas y pegarlas en papel de construcción o cartones y/o fotocopiar los mismos para tener más materiales y jugar por más tiempo.

PINTURA DACTILAR EN FORMA DE CORAZÓN: Se le proveerá a los niños pinturas y papel para pintura dactilar para que dibujen un corazón grande con muchos colores revueltos alrededor del corazón. Los niños pueden usar diversos artículos al pintar o escribir frases de la lección de hoy. Algunos de esos artículos pueden ser cepillos de dientes viejos, palitos de manualidades, palillos de dientes, etc.

REGUERO DE CENTAVOS (O LA MONEDA MÁS PEQUEÑA DE SU PAÍS): La maestra tendrá muchas monedas regadas por el piso (y muebles, si tienen muchísimas) para que los niños busquen por todo el salón cuando la maestra diga "¡AHORA!" Dígale a los niños que escuchen detenidamente la lección de hoy para ver en que parte de la historia se mencionan las monedas y qué importancia tienen en la misma. Las monedas recogidas se darán como parte de las ofrendas de misión de parte de los niños.

COSTURA DE CORAZONES BOLSILLO: Los niños pueden trazar y recortar dos corazones del mismo tamaño y forma. La maestra puede hacerle rotitos con un ponchador (haciéndolo en los dos corazones a la vez para que queden iguales). Los niños coserán el corazón con lana, cordón o cinta de su preferencia. Deje que los niños pongan un papel dentro del corazón antes de terminar de coserlo indicando algo de la historia y/o que tenemos que limpiar nuestros corazones para agradar a JESÚS.

DRAMITAS DE LIMPIEZA: Divida la clase en dos equipos y deje que cada equipo desarrolle un dramita demostrando que está limpiando una parte de la casa, de la iglesia, etc. para que el otro equipo adivine qué están limpiando. Los niños pueden usar el mapo, la escoba, o cualquier otro equipo de limpieza (pueden demostrar que están limpiando el baño, los bancos de la iglesia, un cuarto, armarios, la cocina, etc.).

CORAZONES LIMPIOS: Provéale a los niños papel de construcción y materiales para que pueden dibujar y recortar un corazón grande, el cual decorarán y escribirán DIOS QUIERE CORAZONES LIMPIOS. Pueden añadirle otras frases de la lección de hoy al decorar el corazón.

BOLSAS DE BASURA: La maestra tendrá muchos pedacitos de papel con frases escritas de cosas que no debemos tener en nuestra vida. Pueden ser frases como mentiras, engaño, desobediencia, darle a otros, jurar, herir los sentimientos de otros, etc. Los niños buscarán por lo menos 5 papelitos y los echarán en su bolsa de basura (una bolsita de papel manila). Después que los niños hayan puesto las "cosas sucias e indeseables" en su bolsita de basura, pueden formar un círculo para hablar de la lección de hoy y al final cada uno podrá tirar su bolsa de basura en el zafacón. Terminarán la actividad orando juntos para que Dios los mantenga su corazón limpio.

BOCAS LIMPIAS: La maestra puede dibujar dos bocas grandes en una cartulina. Una boca dirá: COSAS BUENAS y la otra dirá: COSAS MALAS. Los niños irán uno a uno, al afiche de las bocas para escribir una palabra que sea buena o mala que sale de la boca. Ejemplos para las cosas buenas pueden ser: por favor, gracias, ven a la iglesia conmigo, canta alabanzas al Señor, ánimo a alguien, etc. En las cosas malas pueden ser: decir malas palabras, mentir, decir palabras hirientes, cantar música no agradable a Dios, darle a otros, etc.

SALONES LIMPIOS: Deje que los niños utilicen uno de los materiales de limpieza de la lección de hoy para limpiar parte del salón si tienen tiempo.

CANCIÓN: "Cuidadito mis ojitos lo que véis"

MERIENDA: La maestra puede hacerle galletas en forma de corazón y hacer un bizcocho en forma de corazón para que los niños participen de él en la merienda.




Jesús purifica el templo

Limpiando la casa

Entonces, haciendo un látigo de cuerdas, echó a todos del templo, juntamente con sus ovejas y sus bueyes; regó por el suelo las monedas de los que cambiaban dinero y derribó sus mesas. Juan 2:15 (NVI)

Las palabras de Juan 2:13-16 (NVI)



HORIZONTAL

4. El hijo de Dios
5. Tira de piel o cuerda amarrada a un mango.
7. Vacaciones judías en las que se celebra la liberación de la esclavitud en Egipto
9. Lugar donde la gente compra y vende cosas
10. Pichón salvaje y pequeño

VERTICAL

1. Iglesia o sinagoga, edificio para el culto religioso
2. Mueble con una superficie lisa y plana y cuatro patas.
3. Monedas o billetes que se utilizan para pagar algo.
6. Animal que se cría para la obtención de lana
8. Edificio donde vive la familia

MERCADO	CASA	PASCUA	PALOMA	DINERO
MESA	TEMPLO	LÁTIGO	OVEJA	JESÚS

Limpiando la casa

Entonces, haciendo un látigo de cuerdas, echó a todos del templo, juntamente con sus ovejas y sus bueyes; regó por el suelo las monedas de los que cambiaban dinero y derribó sus mesas. Juan 2:15 (NVI)



Í	H	É	Z	M	D	K	S	E	Q	G	N	B	U	Ó	O
1	2	3	4	5	6	7	8	9	10	11	12	13	14	15	16
J	C	I	Á	L	T	Ú	Ñ	Y	X	R	V	A	P	W	F
17	18	19	20	21	22	23	24	25	26	27	28	29	30	31	32

1. 16-28-9-17-29-8 _____
2. 30-29-21-16-5-29-8 _____
3. 6-19-12-9-27-16 _____
4. 13-14-9-25-9-8 _____
5. 5-16-12-9-6-29 _____
6. 5-9-8-29-8 _____
7. 22-9-5-30-21-16 _____
8. 5-9-27-18-29-6-16 _____
9. 21-20-22-19-11-16 _____
10. 18-29-8-29 _____

BUEYES	MONEDA	DINERO	CASA	MERCADO
LÁTIGO	OVEJAS	PALOMAS	MESAS	TEMPLO

Limpiando la casa

Entonces, haciendo un látigo de cuerdas, echó a todos del templo, juntamente con sus ovejas y sus bueyes; regó por el suelo las monedas de los que cambiaban dinero y derribó sus mesas. Juan 2:15 (NVI)

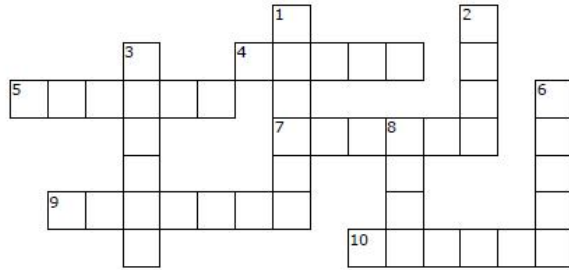
Las palabras de Juan 2:13-16 (NVI)



N G J E R S A L É N Á L I K Ó
 F K N K Ó X J P C O Y Á E E M
 P A L O M A S A H V A T J H O
 Y T I L L N Q S S E U I U B N
 I Z Ú C É Y J C C J Í G D Z E
 T E M P L O Y U S A W O Í M D
 Ñ X T C Z D X A S S L F O H A
 W A I A U A I A A N É O S L Á
 V B I C B E S N K D D M Z Á N
 T U Z L A E R E E A É Ó E M Í
 F E É A M M S D C R W I Á Í T
 Í Y C M Q Ú B R A Z O K G T R
 N E J A S J E I G S Y Á R Q X
 S S B E S M J K A Ñ C F Í R W
 M Á J K L A Ñ S C R Q M M L D

CUERDAS	TEMPLO	PALOMAS	LÁTIGO
JESÚS	CASA	MONEDA	PASCUA
JERSALÉN	CAMBIAR	MERCADO	JUDÍOS
DINERO	BUEYES	MESAS	OVEJAS

Crucigrama



HORIZONTAL

4. El hijo de Dios
5. Tira de piel o cuerda amarrada a un mango.
7. Vacaciones judías en las que se celebra la liberación de la esclavitud en Egipto
9. Lugar donde la gente compra y vende cosas
10. Pichón salvaje y pequeño

VERTICAL

1. Iglesia o sinagoga, edificio para el culto religioso
2. Mueble con una superficie lisa y plana y cuatro patas.
3. Monedas o billetes que se utilizan para pagar algo.
6. Animal que se cría para la obtención de lana
8. Edificio donde vive la familia

MERCADO	CASA	PASCUA	PALOMA	DINERO
MESA	TEMPLO	LÁTIGO	OVEJA	JESÚS



Boletín para niños

Jesús limpia el templo

Juan 2:13-22


Sopa de letras

N G J E R S A L É N Á L I K Ó
 F K N K Ó X J P C O Y Á E E M
 P A L O M A S A H V A T J H O
 Y T I L L N Q S S E U I U B N
 I Z Ú C É Y J C C J Í G D Z E
 T E M P L O Y U S A W O Í M D
 Ñ X T C Z D X A S S L F O H A
 W A I A U A I A A N É O S L Á
 V B I C B E S N K D D M Z Á N
 T U Z L A E R E E A É Ó E M Í
 F E É A M M S D C R W I Á Í T
 Í Y C M Q Ú B R A Z O K G T R
 N E J A S J E I G S Y Á R Q X
 S S B E S M J K A Ñ C F Í R W
 M Á J K L A Ñ S C R Q M M L D

CUERDAS	TEMPLO	PALOMAS	LÁTIGO
JESÚS	CASA	MONEDA	PASCUA
JERSALÉN	CAMBIAR	MERCADO	JUDÍOS
DINERO	BUEYES	MESAS	OVEJAS



Página para colorear



Jesús limpia el templo

PALABRAS SECRETAS

Cada número representa una letra del alfabeto. Sustituye cada letra por el número correspondiente para resolver las palabras secretas.

Í	H	É	Z	M	D	K	S	E	Q	G	N	B	U	Ó	O
1	2	3	4	5	6	7	8	9	10	11	12	13	14	15	16
J	C	I	Á	L	T	Ú	Ñ	Y	X	R	V	A	P	W	F
17	18	19	20	21	22	23	24	25	26	27	28	29	30	31	32

- 16-28-9-17-29-8 _____
- 30-29-21-16-5-29-8 _____
- 6-19-12-9-27-16 _____
- 13-14-9-25-9-8 _____
- 5-16-12-9-6-29 _____
- 5-9-8-29-8 _____
- 22-9-5-30-21-16 _____
- 5-9-27-18-29-6-16 _____
- 21-20-22-19-11-16 _____
- 18-29-8-29 _____

BUEYES	MONEDA	DINERO	CASA	MERCADO
LÁTIGO	OVEJAS	PALOMAS	MESAS	TEMPLO

