

iHabla!

Tema: Da a conocer tus peticiones a Dios.

Objetos: Un bebé (Puedes pedirle a la mamá que lo tenga en sus brazos). Si no tienes un bebé, puedes usar una foto..

Escritura: "¿Qué quieres que haga por ti?" le preguntó. "Rabí, quiero ver" respondió el ciego (Marcos 10:51 – NVI).

¡Qué bebé precioso! Todos hemos pasado por esta etapa pero hace tanto tiempo que no recuerdo mucho acerca de ser bebé. ¿Te acuerdas cuando eras bebé? Una cosa que sé sobre los bebés es que no son tímidos cuando llega el momento de dejarte saber que desean algo. Te dejarán saber cuando están hambrientos, sedientos, enfermos, cansados o mojados. Como un bebé no sabe hablar, ¿cómo puede él o ella dejar saber todas estas cosas? ¡Así es! El bebé te deja saber todo esto llorando. A un bebé no le importa que estés en la iglesia, viendo una película o comiendo en un buen restaurante. Si el bebé desea o necesita algo, ¡vas a oírlo! Al crecer, aprendemos a ser más reservados al dejar saber nuestros deseos o necesidades. ¿No es así? Hoy escucharemos la historia de un hombre que no fue tímido al dejarle saber a Jesús que necesitaba algo.

Jesús y sus discípulos habían estado un tiempo en la ciudad de Jericó. Mientras salían del pueblo, un hombre ciego de nombre Bartimeo estaba sentado junto al camino. Cuando escuchó a las personas decir que Jesús se estaba acercando, comenzó a gritar "¡Jesús, Hijo de David, ten compasión de mí!"

Sus gritos molestaban a la gente alrededor de él. "¡Cállate!" le decían.

Pero él comenzó a gritar aún más fuerte, "¡Jesús, Hijo de David, ten compasión de mí!"

Cuando Jesús escuchó a Bartimeo gritar, se detuvo y dijo: "Díganle que se acerque."

Llamaron al hombre ciego y le dijeron: "¡Ánimo! ¡Levántate! Te llama." Bartimeo dio un salto y tirando la capa, fue a Jesús.

¿Qué quieres que haga por ti?", le preguntó Jesús.

"Quiero ver" respondió Bartimeo.

"Vete", le dijo Jesús; tu fe te ha sanado. De inmediato Bartimeo pudo ver y siguió a Jesús por el camino.

¿Te imaginas una mamá escuchando a su bebé llorar e ignorarlo? ¡De ninguna manera! Una mamá hará todo lo que sea posible para averiguar qué es lo que su bebé necesita o desea y darle lo necesario. ¿Puedes imaginarte a Dios sabiendo que tenemos una necesidad y que nos ignore? ¡No es posible! Dios ama a sus hijos y desea lo que es mejor para ellos. La Biblia dice: "No se inquieten por nada; más bien, en toda ocasión, con oración y ruego, presenten sus peticiones a Dios y denle gracias" (Filipenses 4:6).

Cuando tengas una necesidad en tu vida, no seas tímido, ¡habla! Recuerda lo que Jesús dijo: "Cualquier cosa que ustedes pidan en mi nombre, yo la haré (Juan 14:13).

Padre celestial, sabemos que amas a tus hijos y deseas lo mejor para ellos. Ayúdanos a recordar que no tenemos que preocuparnos por nada. Todo lo que tenemos que hacer es pedir en el nombre de Jesús. En el nombre de Jesús oramos. Amén.

Actividades Grupales Interactivas

Escritura: Macos 10:46-52

RELEVO A CIEGAS: Divida los niños en equipos. Cada equipo tendrá una canasta llena de diferentes cosas. Uno de los niños se pondrá una venda y tratará de buscar en la canasta de su equipo el artículo indicado por la maestra. Por ejemplo, un carro de juguete, uno o dos peluches, una taza de plástico, un lápiz, una goma de borrar, una manzana y una bolita pequeña, entre otros. Después de encontrar el artículo, el niño se remueve la venda y regresa a su equipo entregándole la venda al próximo jugador. Se repetirá el proceso nuevamente. Para hacerlo más interesante y que la búsqueda de el artículo sea igual de difícil, después que cada niño encuentre lo que se le ha pedido, se regresará el artículo a la canasta y se revolverán los artículos para que no estén en el mismo lugar en la canasta.

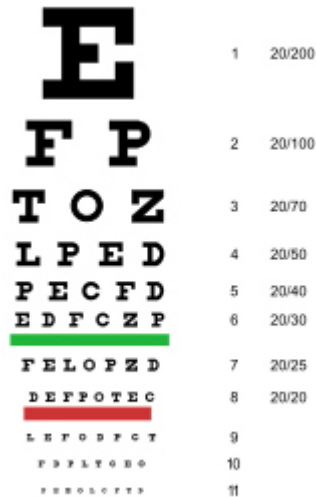
RELEVO "DESEO VER": Divida a los niños en equipos y permítales correr hacia usted u otro líder. La maestra o líder le preguntará: "¿QUÉ DESEAS QUE HAGA POR TI?" El niño dirá: "DESEO VER." La maestra o líder le tocará los ojos y el niño indicará una cosa que "está viendo claramente" y correrá a su equipo para que el próximo compañero haga lo mismo.

RELEVO DE BARTIMEO: Indíquele a los niños que se pongan un abrigo antes de comenzar el juego. Luego todos los niños se pondrán pegados a la pared. Cuando la maestra diga: "BARTIMEO", los niños correrán hasta la pared opuesta, se quitarán sus abrigos y correrán a la pared original. Cuando la maestra diga "BARTIMEO" nuevamente, los niños correrán a la pared contraria, cogerán y se pondrán en abrigo y cuando lo tengan puestos correrán hasta la pared original. Continúe el juego mientras tenga tiempo.

MEGÁFONOS: Dele a los niños un papel de construcción y etiquetas engomadas para decorar el mismo. Unan los lados del papel para que formen un cono. Péguenlo suavemente (para que lo puedan separar luego) y recórtenlo para que quede circular la parte más ancha del cono. Abran el papel y escriban "DA A CONOCER TUS PETICIONES AL SEÑOR." Decoren su papel con las etiquetas engomadas y péguenlo firmemente formando así el megáfono. Pídale a los niños que, utilizando sus megáfonos, marchen por el salón diciendo: "DA A CONOCER TUS PETICIONES AL SEÑOR." Luego los niños se sentarán y compartirán las peticiones que tienen ante el Señor. Oren, cogidos de mano, por esas peticiones.

EXAMEN DE LA VISTA: Antes de que comience la clase, la maestra hará una cartulina con el versículo bíblico como la gráfica de medición de visión. Escribirá el versículo, con letras que van disminuyendo en tamaño (grandes hasta pequeñas), "¿QUÉ QUIERES QUE HAGA POR TI?" LE PREGUNTÓ. "RABÍ, QUIERO VER." RESPONDIÓ EL CIEGO. Cuando los niños lleguen, pídeles que dibujen en un cartón de 3" x 5" (7.6 cm x 12.7 cm) un ojo grande con cejas y pestañas. Indíqueles que deberán escribir en la tarjeta "DESEO VER A JESÚS." Péguenle un palito de manualidades en la parte de atrás. Proceda a hacer la "prueba de visión" utilizando el cartón para cubrirse un ojo y poder cotejar hasta dónde

pueden ver las letras, comenzando desde las más grandes hasta las más pequeñas.



MANOS QUE ORAN: Dele un papel y lápiz o "Crayola" a cada niño para trazar la mano del compañero del lado. Los niños escribirán ¿POR QUÉ PREOCUPARME SI PUEDO ORAR? debajo del dibujo.

CONVERSACIÓN CON TIZAS: Deje que cada niño vaya a la pizarra y dibuje o trace sus manos de oración y escriban su nombre en las manos que dibujaron. La maestra, dejando varias letras fuera y poniendo líneas en su lugar, escribirá TODO LO QUE NECESITAMOS HACER ES PEDIR EN EL NOMBRE DE JESÚS. AMÉN. Los niños tratarán de completar la oración adivinando y escribiendo las letras que faltan en los blancos o líneas.

COLLAGE DE NECESIDADES Y DESEOS: Divida una cartulina en dos columnas: NECESIDADES y DESEOS. Recorten dibujos o fotos de revistas que representen cosas que necesitamos o que deseamos. Después que tengan varias recortadas, los niños las pegarán debajo de la columna adecuada mientras discuten acerca de las necesidades y deseos. Cuando terminen de hacer el collage, la maestra puede poner una cinta hecha con papel, de una esquina a otra del collage que diga "GRACIAS, JESÚS," en colores brillantes.

CANCIÓN: ABRE MIS OJOS A LA LUZ



MERIENDA: Manteniendo los ojos cerrados, los niños extenderán su mano y pedirán POR FAVOR, una merienda. ¡La maestra entonces le pondrá algo para comer antes de que puedan abrir sus ojos!



"¿Qué quieres que haga por ti?" le preguntó.
"Rabí, quiero ver" respondió el ciego.
Marcos 10:51 (NVI)

El ciego Bartimeo recibe la vista

"¿Qué quieres que haga por ti?" le preguntó. "Rabí, quiero ver", respondió el ciego. Marcos 10:51 (NVI)



HORIZONTAL

2. Piedad, lástima, clemencia
3. Sentido por el que podemos ver
6. Hacer más feliz, estimular o alentar a alguien
7. Pedir, limosnear; implorar caridad

VERTICAL


1. Incapaz de ver
2. Hacer poco o nada de ruido
4. Recuperarse, curarse en salud
5. Creencia firme de que algo es verdad

ciego	compasión	animar	sanar
mendigar	callar	fe	vista

El ciego Bartimeo recibe la vista

"¿Qué quieres que haga por ti?" le preguntó. "Rabí, quiero ver", respondió el ciego. Marcos 10:51 (NVI)

Elige la palabra que mejor vaya con la definición.




- ___ 1. Incapaz de ver
A. ciego B. animar C. sanar D. vista
- ___ 2. Pedir, limosnear; implorar caridad
A. vista B. animar C. callar D. mendigar
- ___ 3. Piedad, lástima, clemencia
A. animar B. fe C. ciego D. compasión
- ___ 4. Hacer poco o nada de ruido
A. compasión B. callar C. fe D. mendigar
- ___ 5. Hacer más feliz, estimular o alentar a alguien
A. animar B. mendigar C. sanar D. fe
- ___ 6. Creencia firme de que algo es verdad
A. callar B. fe C. vista D. compasión
- ___ 7. Recuperarse, curarse en salud
A. animar B. ciego C. sanar D. vista
- ___ 8. Sentido por el que podemos ver
A. fe B. ciego C. callar D. vista

El ciego Bartimeo recibe la vista

"¿Qué quieres que haga por ti?" le preguntó. "Rabí, quiero ver", respondió el ciego. Marcos 10:51 (NVI)

Cada número representa una letra del alfabeto. Sustituye cada letra por el número correspondiente para resolver las palabras secretas.



1	2	3	4	5	6	7	8	9	10	11	12	13	14	15	16
Ñ	E	J	R	K	Y	D	Á	G	W	I	C	U	M	S	H
17	18	19	20	21	22	23	24	25	26	27	28	29	30	31	32
Q	A	F	Z	N	X	Ó	V	É	Ú	L	Í	O	T	B	P

- 12-11-2-9-29 _____
- 24-11-15-30-18 _____
- 8-21-11-14-29 _____
- 15-18-21-18-4 _____
- 15-2-9-13-11-4 _____
- 12-11-13-7-18-7 _____
- 14-2-21-7-11-9-29 _____
- 12-18-27-27-18-4 _____

ciudad	ciego	ánimo	vista
mendigo	callar	sanar	seguir

El ciego Bartimeo recibe la vista

"¿Qué quieres que haga por ti?" le preguntó. "Rabí, quiero ver", respondió el ciego. Marcos 10:51 (NVI)

Organiza las letras para hacer una de las palabras que se encuentra en la lista debajo del crucigrama.



1. IVTSA _____

2. CDDUAI _____

3. ARLALC _____

4. INMÁO _____

5. ASRAN _____

6. IUEGRS _____

7. ONDIMEG _____


8. ICGOE _____

ciudad	ciego	ánimo	vista
mendigo	callar	sanar	seguir

El ciego Bartimeo recibe la vista

"¿Qué quieres que haga por ti?" le preguntó. "Rabí, quiero ver", respondió el ciego. Marcos 10:51 (NVI)

Instrucciones: Las palabras de Marcos 10:46-52 (NVI)




C V O X M L F J E S Ú S R X D
W A Y Ú F I M W Á S R A S M N
W V P I U C Z E Z N N Z B N I
H É É A V O A V N A I U A D P
L J Ñ J S I N L S D O M Q I J
L E E Z B I S P L O I J O S S
P U V R S D Ó T X A Ñ G D C E
M C J A I D K N A C R A O Í G
C U A F N C J N K I J D Ú P U
I F L M Y T Ó T I E Ó F T U I
U C Ñ T I G A Q O G N C T L R
D K W Ú I N P T E O W G D O Ñ
A M N O U T O A E I I I I S W
D I O E V C U É P Q B J E Z U
Ó L J W L W Q D V R Á R H Ú P

Jericó	discípulos	ciego	callar	sanar
Jesús	multitud	camino	ánimo	vista
ciudad	mendigo	capasión	levantate	seguir

El ciego Bartimeo recibe la vista

"¿Qué quieres que haga por ti?" le preguntó. "Rabí, quiero ver", respondió el ciego. Marcos 10:51 (NVI)

Elige la palabra que mejor vaya con la definición.



- ___ 1. Incapaz de ver
A. ciego B. animar C. sanar D. vista
- ___ 2. Pedir, limosnear; implorar caridad
A. vista B. animar C. callar D. mendigar
- ___ 3. Piedad, lástima, clemencia
A. animar B. fe C. ciego D. compasión
- ___ 4. Hacer poco o nada de ruido
A. compasión B. callar C. fe D. mendigar
- ___ 5. Hacer más feliz, estimular o alentar a alguien
A. animar B. mendigar C. sanar D. fe
- ___ 6. Creencia firme de que algo es verdad
A. callar B. fe C. vista D. compasión
- ___ 7. Recuperarse, curarse en salud
A. animar B. ciego C. sanar D. vista
- ___ 8. Sentido por el que podemos ver
A. fe B. ciego C. callar D. vista

No somos un
Ministerio grande
Pero si un
gran Ministerio...

ARCOLIRIS

MINISTERIO INFANTIL

www.ministerioinfantil.com

Para más recursos visite:



FANPAGES:

MinisterioInfantilArcoIris

CongresoMinisterioInfantilArcoIris

GRUPO:

groups/MinisterioInfantilArcoIris



ministerioinfantilarcoiris



MinisterioInfantilArcoIris



MinInfArcoIris