

## Son preciosos a su vista

**Tema:** Aprendiendo a amar como Jesús amó.

**Objetos:** Una esterilla (alfombra) de bienvenida

**Escritura:** "Empezaron a llevarle niños a Jesús para que los tocara, pero los discípulos reprendían a quienes los llevaban. Cuando Jesús se dio cuenta, se indignó y les dijo: 'Dejen que los niños vengan a mí, y no se lo impidan, porque el reino de Dios es de quienes son como ellos'" (Marcos 10:13-14 – NVI).

¿Has visto alguna vez uno de estos? ¿Sabes como se llaman? Se llaman las esterillas o alfombras de bienvenida. Frecuentemente las ponemos al frente de la puerta de entrada de nuestra casa. ¿Cuál es el verdadero propósito de ésta? Creo que a veces significa "Por favor, límpiame los pies antes de entrar en mi casa", pero la palabra bienvenido realmente significa el saludar a alguien en una forma calurosa y amigable. Cuando alguien viene a nuestra casa, ¿lo hacemos sentir bienvenido? ¿Qué si es una persona con un color de piel distinto al nuestro? ¿Y si es una persona que no se viste tan bien como nosotros?

Algunas veces me pregunto si la gente se siente bienvenida cuando viene a nuestra iglesia. Si viniera una persona que vive en la calle porque no tiene un hogar, ¿se sentirá bien? Las personas de diferentes razas, ¿se sentirán bienvenidas en nuestra iglesia? Esta es una pregunta que puedes desear contestar. ¿Sienten los niños que son bienvenidos en la iglesia? ¿Qué pasa si no se saben comportar en el servicio de adoración? ¿Y si se pasan notitas y cuchichean con sus amigos? ¿Qué ocurre si se mueven y no se están quietos e interrumpen nuestra adoración?

Esto no es nada nuevo. Aún en el tiempo de Jesús vivían algunas personas a las cuales no se le hacían sentir bienvenidas. Para más, los propios discípulos de Jesús a veces no entendían que todos eran bienvenidos al Reino de Dios. Un día Jesús estaba enseñando y las personas comenzaron a traerle niñitos para que Él los tocara. Los discípulos criticaron a los padres y les dijeron que dejaran de traerle sus niños a Jesús. Cuando Jesús escuchó lo que los discípulos estaban diciendo, se molestó. "¡Dejen que los niños vengan a mí, y no se lo impidan!", Jesús dijo. "El reino de Dios le pertenece a quienes son como estos niñitos. Todo el que sea como uno de estos niños entrará". Entonces Jesús tomó a los niños en sus brazos y los bendijo.

¡Qué cosa tan tremenda! Jesús realmente sabía como hacer que un niño se sintiera bienvenido, ¿no es así? ¿Puedes imaginarte cómo posiblemente se sentirían esos niños cuando sintieron los brazos de Jesús alrededor de ellos y los bendijo. ¿No debiéramos tú y yo hacer como Jesús hizo y que ayudar para que todos nos sintiéramos bienvenidos?

Amado Padre, deseamos aprender la lección que Jesús nos enseñó. Ayúdanos a hacer que todos, desde el más joven hasta el más viejito, se sientan bienvenidos en nuestros hogares, en nuestra iglesia, en nuestras escuelas y en nuestro círculo de amistades. En el nombre de Jesús oramos. Amén.

## Actividades Grupales Interactivas

**Escritura:** Marcos 10:13-16

**CARRERA A LA ALFOMBRA DE BIENVENIDA:** De ser posible, lleve a los niños fuera del templo y asigne ciertos lugares a los cuales tendrán que ir corriendo y regresar hasta la puerta en la cual se encontrará una alfombra de bienvenida. Los niños se limpiarán los pies y volverán a hacer el recorrido hasta que se les acabe el tiempo y la maestra toque el silbato. Cada vez que hagan el recorrido los niños tendrán que limpiarse los pies antes de regresar a su carrera. Infórmele a los niños que la alfombra de bienvenida tendrá que ver con la lección de hoy. Esta actividad también dejará que los niños utilicen parte de su energía antes de participar de la clase.

**RELEVO DE VESTIRSE:** Haga equipos de niños los cuales correrán, uno a uno, hacia una canasta o caja con varios artículos de ropa. Cada niño cogerá rápidamente uno de los artículos y regresará a su equipo para que el próximo niño haga lo mismo. Cuando todos hayan tenido su turno y estén vestidos con uno de los artículos, tome una foto del grupo. Indíquelo a los niños que aprenderemos que las personas pueden estar vestidas de maneras diferentes al venir a la iglesia pero que todas son preciosas ante los ojos de Dios.

**PATRÓN DE RECORTAR NIÑOS:** Dele a cada niño un papel de construcción y dóblelo como un acordeón. Dibuje la mitad de una persona en la parte de afuera y recorte alrededor de lo trazado. No recorte la parte del frente del pie ni la mano. Cuando abra el papel, las figuras de los niños estarán pegados como si estuvieran cogidos de la mano. Ver Anexo 1 Permítale a los niños dibujar la ropa y el color del pelo de los muñequitos. Cuélguelos en la pared del salón.

**ALFOMBRA DE BIENVENIDA:** Provéale una página de papel de construcción o de cartón fino a cada niño y materiales para hacer su propia alfombra de bienvenida. Sugierales que escriban parte del versículo bíblico o una frase como APRENDIENDO A AMAR COMO JESUS AMÓ; SOMOS PRECIOSOS A SU VISTA. Los niños pudieran dibujar personas de otras nacionalidades en su alfombra. Luego se la llevarán a su hogar o las pondrán frente a la puerta de entrada del salón o de los otros salones.

**NIÑOS CORAZONES:** Dele papel de construcción y marcadores. Pídales que dibujen corazones y le añadan piernas y brazos a los corazones para crear los "niños corazones." Indíqueles que escriban en el papel una de estas frases: AMA COMO JESÚS AMÓ; JESÚS AMÓ A TODOS LOS NIÑOS o cualquier otra frase de la lección de hoy. Cuelgue los "niños corazones" alrededor del salón y hábleles de la importancia de dejar que todos los niños sean parte del círculo de sus amigos.

**NIÑOS PALOMITAS DE MAÍZ:** Enséñele a los niños un recipiente lleno de semillas de palomitas de maíz (sin explotar) y dígales que las semillas representan todos los niños del mundo. Luego, enséñeles el recipiente con las palomitas de maíz hechas y dígales que representan a los niños después que el amor de Jesús los arropa y ellos abren su corazón al amor de Dios.

**ETIQUETAS CON NOMBRES:** Indíquelo a los niños que recorten la forma de un corazón en una cartulina o un papel grueso. Escribirán su nombre y "Son preciosos a su vista". Pegue el corazón a la camisa o blusa con un imperdible.

**NIÑOS DE HUELLAS DIGITALES:** Deje que cada niño haga huellas digitales en un papel. Indíqueles que deberán hacer diferentes huellas y dibujar caritas en ellas. Escribirán en la parte de arriba del papel ¡SOMOS PRECIOSOS A SU VISTA!

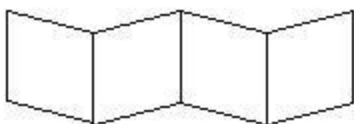
**CANCIÓN:** CRISTO AMA A LOS NIÑOS

**MERIENDA:** Dele a cada niño dos bolsitas para empacados con etiquetas engomadas para decorarlas. Dele diversos dulces para que pongan en sus dos bolsas. Una bolsita será para el niño y la segunda será entregada a una persona mayor de la congregación después de ponerle un papelito que diga :JESÚS TE AMA. ¡TODOS SOMOS PRECIOSOS A SU VISTA! Anime a los niños a encontrar una persona para darle los dulces, sea de la iglesia o un vecino que no vaya a recibir una bolsita de algún otro niño.

1



2

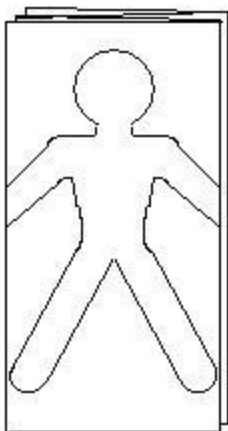


Anexo 1



3

4






**Jesús y los Niños**

# Son preciosos a su vista

Y después de abrazarlos, los bendecía poniendo las manos sobre ellos. Marcos 10:16 (NVI)

Las palabras de Marcos 10:13-16



## HORIZONTAL

1. Moverse o viajar hacia el que habla
5. Pedir a Dios ayuda y protección para alguien
7. Partes largas del cuerpo que se unen a los hombros y tienen las manos al final
8. País dirigido por un rey o reina

## VERTICAL

2. Limitar la habilidad de alguien para hacer algo
3. Poner los dedos o mano en algo
4. Partes del cuerpo al final de los brazos que incluye los dedos
6. Persona desde que nace hasta antes de hacerse adulta

TOCAR	IMPEDIR	NIÑO	VENIR
BRAZOS	REINO	MANOS	BENDECIR

# Son preciosos a su vista

Instrucciones: Completa este texto rellenando los espacios con las palabras adecuadas del final de la página.



Empezaron a llevarle \_\_\_\_\_ a Jesús para que los \_\_\_\_\_, pero los \_\_\_\_\_ reprendían a quienes los llevaban. Cuando Jesús se dio cuenta, se indignó y les dijo: «Dejen que los niños \_\_\_\_\_ a mí, y no se lo \_\_\_\_\_, porque el \_\_\_\_\_ de Dios es de quienes son como ellos. Les aseguro que el que no \_\_\_\_\_ el reino de Dios como un niño, de ninguna manera entrará en él.» Y después de \_\_\_\_\_, los \_\_\_\_\_ poniendo las \_\_\_\_\_ sobre ellos.

Marcos 10:13-16 (NVI)

discípulos	tocara	reciba	reino	bendecía
impidan	niños	manos	vengan	abrazarlos

# Son preciosos a su vista

Y después de abrazarlos, los bendecía poniendo las manos sobre ellos. Marcos 10:16 (NVI)

Cada número representa una letra del alfabeto. Sustituye cada letra por el número correspondiente para resolver las palabras secretas.



1	2	3	4	5	6	7	8	9	10	11	12	13	14	15	16
I	G	A	Q	X	Ó	B	R	S	W	M	J	Á	L	O	H
17	18	19	20	21	22	23	24	25	26	27	28	29	30	31	32
C	D	Y	K	Ú	É	F	Z	E	N	Í	V	P	T	Ñ	U

- 8-25-17-1-7-1-8 \_\_\_\_\_
- 30-15-17-3-8 \_\_\_\_\_
- 28-25-26-1-8 \_\_\_\_\_
- 14-14-25-28-3-8 \_\_\_\_\_
- 11-3-26-15-9 \_\_\_\_\_
- 26-1-31-15-9 \_\_\_\_\_
- 3-7-8-3-24-3-8 \_\_\_\_\_
- 8-25-1-26-15 \_\_\_\_\_


REINO TOCAR	RECIBIR VENIR	LLEVAR MANOS	ABRAZAR NIÑOS
----------------	------------------	-----------------	------------------



# Son preciosos a su vista

Y después de abrazarlos, los bendecía poniendo las manos sobre ellos. Marcos 10:16 (NVI)

Las palabras de Marcos 10:13-16



F J U Í Z Z S O J E Á X B W O  
M H Z M Í Á A R U R V J G É B  
Ú Á T A A I É Q Ú É D Ñ Ñ D I  
A Q D O J N R V G J Z I J Á D  
Ó B L U C O O K P É O A O F Ñ  
N Q É G P A P S Ó U L J T S H  
B Á Í P Í Á R A B R A Z A R I  
K E I M O F Í V E N I R Z Ó W  
J R N M J D I S C Í P U L O S  
E Y E E P E Ñ Ñ D S J V Z H W  
N N B I D E S Í É D O O S F L  
D I T O N E D Ú Á M Ñ E V K P  
I I Ñ R Í O C I S Ñ X V A Y O  
J Í G O A K Y I R F T O O G L  
O O P A S R E P R E N D A R M

REPRENDAR

DISCÍPULOS

NIÑOS

TOCAR

PORQUE

MANOS

DIJO

IMPEDIR

ABRAZAR

BENEDECIR

ENTRAR

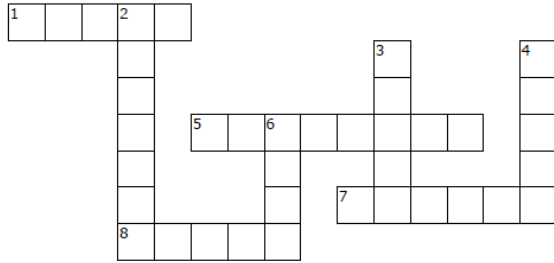
REINO

VENIR

DIOS

JESÚS

# Crucigrama



## HORIZONTAL

1. Moverse o viajar hacia el que habla
5. Pedir a Dios ayuda y protección para alguien
7. Partes largas del cuerpo que se unen a los hombros y tienen las manos al final
8. País dirigido por un rey o reina

## VERTICAL

2. Limitar la habilidad de alguien para hacer algo
3. Poner los dedos o mano en algo
4. Partes del cuerpo al final de los brazos que incluye los dedos
6. Persona desde que nace hasta antes de hacerse adulta

TOCAR	IMPEDIR	NIÑO	VENIR
BRAZOS	REINO	MANOS	BENDECIR



# Boletín para niños

*Son preciosos a su vista*

Marcos 10:13-16

## Sopa de letras

F J U Í Z Z S O J E Á X B W O  
M H Z M Í Á A R U R V J G É B  
Ú Á T A A I É Q Ú É D Ñ Ñ D I  
A Q D O J N R V G J Z I J Á D  
Ó B L U C O O K P É O A O F Ñ  
N Q É G P A P S Ó U L J T S H  
B Á Í P Í Á R A B R A Z A R I  
K E I M O F Í V E N I R Z Ó W  
J R N M J D I S C Í P U L O S  
E Y E E P E Ñ Ñ D S J V Z H W  
N N B I D E S Í É D O O S F L  
D I T O N E D Ú Á M Ñ E V K P  
I I Ñ R Í O C I S Ñ X V A Y O  
J Í G O A K Y I R F T O O G L  
O O P A S R E P R E N D A R M

REPRENDAR	TOCAR	DIJO	BENDECIR	VENIR
DISCÍPULOS	PORQUE	IMPEDIR	ENTRAR	DIOS
NIÑOS	MANOS	ABRAZAR	REINO	JESÚS



# Página para colorear



“Dejen que los niños vengan a mí, y no se lo impidan, porque el reino de Dios es de quienes son como ellos.”  
Marcos 10:14

# Palabras secretas

Cada número representa una letra del alfabeto. Sustituye cada letra por el número correspondiente para resolver las palabras secretas.

1	2	3	4	5	6	7	8	9	10	11	12	13	14	15	16
I	G	A	Q	X	Ó	B	R	S	W	M	J	Á	L	O	H
17	18	19	20	21	22	23	24	25	26	27	28	29	30	31	32
C	D	Y	K	Ú	É	F	Z	E	N	Í	V	P	T	Ñ	U

- 8-25-17-1-7-1-8 \_\_\_\_\_
- 30-15-17-3-8 \_\_\_\_\_
- 28-25-26-1-8 \_\_\_\_\_
- 14-14-25-28-3-8 \_\_\_\_\_
- 11-3-26-15-9 \_\_\_\_\_
- 26-1-31-15-9 \_\_\_\_\_
- 3-7-8-3-24-3-8 \_\_\_\_\_
- 8-25-1-26-15 \_\_\_\_\_

REINO	RECIBIR	LLEVAR	ABRAZAR
TOCAR	VENIR	MANOS	NIÑOS



No somos un  
Ministerio grande  
Pero si un  
gran Ministerio...

ARCOLIRIS

MINISTERIO INFANTIL

[www.ministerioinfantil.com](http://www.ministerioinfantil.com)

**Para más recursos visite:**



**FANPAGES:**

MinisterioInfantilArcoIris

CongresoMinisterioInfantilArcoIris

**GRUPO:**

groups/MinisterioInfantilArcoIris



ministerioinfantilarcoiris



MinisterioInfantilArcoIris



MinInfArcoIris