



Título: Toma tu cruz

Tema: Toma tu cruz y sigue a Jesús

Objetos: Use una variedad de cruces (marcador de libros, medalla, llavero, adorno de pared, etc.)

Escritura: "Entonces llamó a la multitud y a sus discípulos. 'Si alguien quiere ser mi discípulo', les dijo, 'que se niegue a sí mismo, lleve su cruz y me siga'" (Marcos 8:34).

Tengo algo que enseñarles. (Demuéstreles una de las cruces). Saben qué es esto, ¿no? Desde luego que lo saben, es una cruz. Tengo varias cruces que enseñarles. Esta es una cruz que está en una cadena y que puedes ponértela alrededor del cuello. Esta es un marcador de libros hecha en forma de cruz y esta es una cruz, muy bonita, para ponerla en la pared.

Todos los días vemos cruces alrededor nuestro. Las personas las usan como joyería, las ponen en las paredes y las llevan en los llaveros. Es usual el que veas una cruz en la torre de la iglesia. Podemos observar muchas personas que se hacen tatuajes de cruces en sus cuerpos. ¿En qué piensas cuando ves una cruz? ¿Qué significa la cruz para ti? ¿Es solo una pieza de joyería o una obra de arte?

Un día, mientras Jesús y sus discípulos caminaban, Jesús le preguntó: "¿Quién dicen las gentes que soy?"

Los discípulos le contestaron: "Algunos dicen que Juan el Bautista o alguno de los profetas".

"Y ustedes, ¿quién dicen que soy?", preguntó Jesús.

Pedro contestó: "Tú eres el Cristo, el Mesías."

Pedro había contestado bien. Pensarías que eso sería el final de la lección de Jesús, pero no lo era. "Manténganse callados y no le digan esto a persona alguna", dijo Jesús, "porque es necesario que sufra muchas cosas terribles. Seré arrestado, probado y muerto, pero después de tres días resucitaré."

¡A Pedro no le gustó eso! Cogió a Jesús aparte y le dijo que dejara de hablar de esa manera.

Jesús regañó a Pedro diciéndole: "Aléjate de mí, Satanás! Estás mirando las cosas desde el punto de vista humano, pero no desde el punto de vista de Dios."

Entonces Jesús se dirigió a la multitud que había alrededor y les pidió que se acercaran a él y a sus discípulos. "Si alguien quiere ser mi discípulo", les dijo, "que se niegue a sí mismo, lleve su cruz y me siga. Porque todo el que quiera salvar su vida, la perderá; y todo el que pierda su vida por causa de mí y del evangelio, la salvará".

¿Qué significa eso para nosotros? Significa que tenemos un Salvador, Cristo Jesús, que estuvo listo para dejar todo con tal de que tuviéramos vida eterna. Significa también que aquellos de nosotros que deseemos ser sus seguidores tenemos que estar listos para cargar con nuestra cruz, dejar todo y seguirle.

La cruz. . . es mucho más que una pieza de joyería, una obra de arte o una decoración en la torre de una iglesia. Es un recordatorio del gran amor de nuestro Salvador, Jesús, por nosotros, ¡y del llamado a seguirle!

Padre celestial, gracias porque nos has amado tanto que enviaste a tu Hijo a morir en una cruz. Como discípulos suyos que somos, ayúdanos a tomar nuestra cruz y a seguirle. En el nombre de Jesús oramos. Amén.

Actividades Grupales Interactivas

Escritura: Marcos 8:34-37

RELEVO DE BÚSQUEDA: Envía a la clase en una búsqueda con una lista de cosas con cruces para conseguir – incluyendo marcadores de libros, cadenas de oro (simulando), llaveros, cosas de colgar en la pared, cruces sueltas, etc. Comience la lección después que todos los objetos hayan sido puestos en la mesa y permítales a los niños el coger algún objeto mientras hablan acerca de la lección.

RELEVO DE CRUCES: Divida la clase en dos equipos, cada uno haciendo una fila. (Este es un poquito complicado, pero lea con cuidado.) Cada equipo enviará a su primer jugador a una línea a recoger una cruz, que estará en una cajita o canasta. Éste regresará al equipo y el equipo completo le seguirá a un área designada y regresará nuevamente a su lugar. Luego el niño con la cruz regresará a la primera línea, donde encontró la cruz, la depositará en la cajita o canasta en que la encontró y regresará a su equipo, poniéndose en el último lugar en la fila. Ahora el niño que queda en primer lugar en la fila hará lo explicado anteriormente. El relevo seguirá hasta que todos hayan participado.

IMPRESIÓN DE MANOS: Póngale pintura a cada mano de los niños y pídale que las peguen a una cartulina formando una cruz. (Tal vez usted pueda hacer las líneas de la cruz para ayudarles a mantener la forma.) Cuando hice esta actividad, puse esta cruz hecha con las manos como decoración en el salón. A los niños le gustó mucho esta actividad y dejaron la cruz por varios años en la pared y cada grupo añadía su impresión ya que era muy grande.

MARCADORES DE LIBROS CON FORMA DE CRUZ: Recorte una cruz en un papel de construcción para cada niño. Provéales de diferentes materiales decorativos. Éstos pueden ser marcadores, etiquetas engomadas, brillito, lentejuelas, pedacitos de tela o puntilla, etc. Para los niños mayores, puede dejar que ellos rasguen la forma de la cruz del papel de construcción, en lugar de que lo recorten en líneas rectas.

COLLARES DE CRUCES: Los niños pueden hacer una actividad con una cruz recortada o rasgada, como deseen, decorada y perforada en la parte superior para añadirle un pedazo de lana y colgarla del cuello.

ADORNO DE CRUZ PARA COLGAR EN LA PARED: Dele cartulina y palitos de manualidades, pega y marcadores a los niños para hacer un adorno en forma de cruz para la pared. Escriban el versículo bíblico de hoy siguiendo la forma de la cruz o escriban "Tomen su cruz y sigan a Jesús".

ARTE DEL VERSÍCULO BÍBLICO EN EL BORDE: Dele a cada niño una cruz hecha de un papel de construcción completo. Dígales a los niños que escriban, tan pequeño como puedan, el versículo bíblico de hoy alrededor del borde de la cruz. Cuenten el número de veces que pudieron escribirlo y cuál lo escribió más veces. Use cinta de zigzag o etiquetas de estrellas, brillito, etc. para decorar la cruz. ¡Ahora todos los niños podrán decir el versículo bíblico juntos!

SIGUE A JESÚS: La maestra hará muchas cruces y las numerará en secuencia. La maestra las pondrá en el piso y llamará a un niño a seguir las cruces en orden numérico hasta que llegue al número que la maestra le haya dicho. Entonces otro niño comenzará en ese lugar hasta la cruz con el nuevo número indicado por la maestra. Seguirán el juego de esa manera hasta que lleguen al número mayor escrito en las cruces. La maestra pondrá una Biblia abierta al versículo de hoy y el niño que llegue a la cruz final leerá el versículo y también Juan 3:16.

MERIENDAS DE CRUCES: Dele a los niños una taza pequeña con M&M's o cualquier otro dulce pequeño. Pídales que pongan los M&M's en forma de cruz sobre una servilleta. Luego dirán el versículo bíblico de hoy y luego disfrutarán su merienda.




Quiero seguir a Jesús. Él es el Hijo de Dios.

Tomar tu cruz

Si alguien quiere ser mi discípulo —les dijo—, que se niegue a sí mismo, lleve su cruz y me siga. Marcos 8:34b (NVI)

Las palabras de Marcos 8:27-38



HORIZONTAL

2. Objeto sobre el cual Jesús fue crucificado
3. Cuando experimentamos dolor, enfermedad o muerte
4. El demonio enemigo de Dios; el líder de los ángeles caídos
6. Mantener algo lejos para que no se dañe o se pierda


VERTICAL

1. Persona que habla por Dios
2. El salvador del mundo
3. Tomar a alguien como nuestro líder o modelo
5. Parte espiritual de una persona que existe después de la muerte

CRUZ	SUFIRIR	SEGUIR	PROFETA
ALMA	SATANÁS	SALVAR	CRISTO

Toma tu cruz

¿Puedes encontrar el camino para llegar hasta Jesús?



--Si alguien quiere ser mi discípulo --les dijo--, que se niegue a sí mismo, lleve su cruz y me siga.
Marcos 8:34b

Tomar tu cruz

Si alguien quiere ser mi discípulo —les dijo—, que se niegue a sí mismo, lleve su cruz y me siga. Marcos 8:34b (NVI)

Cada número representa una letra del alfabeto. Sustituye cada letra por el número correspondiente para resolver las palabras secretas.



1	2	3	4	5	6	7	8	9	10	11	12	13	14	15	16
M	J	S	P	Í	A	Y	V	I	É	D	C	B	X	Z	W
17	18	19	20	21	22	23	24	25	26	27	28	29	30	31	32
T	Ó	K	Ñ	H	N	Á	U	Ú	F	Q	O	G	E	R	L

1. 2-30-26-30-3 _____
2. 1-6-17-6-31 _____
3. 31-30-3-24-12-9-17-6-31 _____
4. 29-6-22-6-31 _____
5. 8-9-11-6 _____
6. 3-6-32-8-6-31 _____
7. 4-30-31-11-30-31 _____
8. 12-31-24-15 _____
9. 1-24-22-11-28 _____
10. 3-24-26-31-9-31 _____

PERDER	SUFRIR	JEFES	GANAR	MUNDO
MATAR	SALVAR	RESUCITAR	VIDA	CRUZ

Tomar tu cruz

Si alguien quiere ser mi discípulo —les dijo—, que se niegue a sí mismo, lleve su cruz y me siga. Marcos 8:34b (NVI)

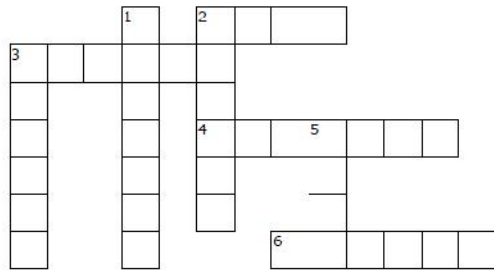
Las palabras de Marcos 8:27-38



R Ñ F V X R E J J R Ú K B L G
 G E C R I S T O E E J E S Ú S
 P I S R R T F R F R F X P U A
 A R F U H T B W N Ó Ñ E Ó P C
 O U O C C M U N D O H R S E E
 S L É F O I S X Í G A N A R R
 E Í C H E F T A É L D A U D D
 Z V Á Ó C T V A L W E W J E O
 E V X Z U P A I R V Ñ Y T R T
 Ú E U K B G X S D F A R M Í E
 X R W K R E R Z X A N R O F S
 C E I A T S L S A T A N Á S G
 W Z T G K D I S C Í P U L O S
 U A F N Q E V A N G E L I O F
 M Ñ A C H M A E S T R O S P I

VIDA	DISCÍPULOS	PERDER	PROFETAS	EVANGELIO
LEY	GANAR	SATANÁS	JEFES	MAESTROS
JESÚS	RESUCITAR	CRUZ	SACERDOTES	SUFRIR
HOMBRE	MATAR	SALVAR	CRISTO	MUNDO

Crucigrama



HORIZONTAL

- Objeto sobre el cual Jesús fue crucificado
- Cuando experimentamos dolor, enfermedad o muerte
- El demonio enemigo de Dios; el líder de los ángeles caídos
- Mantener algo lejos para que no se dañe o se pierda

VERTICAL

- Persona que habla por Dios
- El salvador del mundo
- Tomar a alguien como nuestro líder o modelo
- Parte espiritual de una persona que existe después de la muerte

CRUZ	SUFRIR	SEGUIR	PROFETA
ALMA	SATANÁS	SALVAR	CRISTO



Boletín para niños

Toma tu cruz

Marcos 8:27-38

Sopa de letras

R Ñ F V X R E J J R Ú K B L G
 G E C R I S T O E E J E S Ú S
 P I S R R T F R F R F X P U A
 A R F U H T B W N Ó Ñ E Ó P C
 O U O C C M U N D O H R S E E
 S L É F O I S X Í G A N A R R
 E Í C H E F T A É L D A U D D
 Z V Á Ó C T V A L W E W J E O
 E V X Z U P A I R V Ñ Y T R T
 Ú E U K B G X S D F A R M Í E
 X R W K R E R Z X A N R O F S
 C E I A T S L S A T A N Á S G
 W Z T G K D I S C Í P U L O S
 U A F N Q E V A N G E L I O F
 M Ñ A C H M A E S T R O S P I

VIDA	DISCÍPULOS	PERDER	PROFETAS	EVANGELIO
LEY	GANAR	SATANÁS	JEFES	MAESTROS
JESÚS	RESUCITAR	CRUZ	SACERDOTES	SUFRIR
HOMBRE	MATAR	SALVAR	CRISTO	MUNDO




Página para colorear



Quiero seguir a Jesús. Él es el Hijo de Dios.

Laberinto

¿Puedes encontrar el camino para llegar hasta Jesús?



Tomate tu cruz

No somos un
Ministerio grande
Pero si un
gran Ministerio...

ARCOLIRIS

MINISTERIO INFANTIL

www.ministerioinfantil.com

Para más recursos visite:



FANPAGES:

MinisterioInfantilArcoIris

CongresoMinisterioInfantilArcoIris

GRUPO:

groups/MinisterioInfantilArcoIris



ministerioinfantilarcoiris



MinisterioInfantilArcoIris



MinInfArcoIris