

# Planificación de la Lección



## Tragado Por Un Pez (Lección Uno)

**Lección Uno: Jonás el Profeta**

**Maestro (a):**

**Sagradas Escrituras: Jonás 1:1-2; 2 Reyes 14:25**

**Objetivo de la Lección: Los niños entenderán el rol de un profeta**

---

### **Oración de Inicio:**

Haga una pequeña oración con los niños antes de iniciar la lección.

### **Repaso de la lección Bíblica:**

En la lección Uno, Jonás es presentado como un profeta de Dios. Dios le da a Jonás un mensaje especial para el Rey Jeroboam II, gobernante de Israel. Jonás obedece a Dios y le dice al rey que Dios le dará la victoria sobre sus enemigos.

### **¿Sabías que...?**

¿Sabías que el Rey Jeroboam II gobernó Israel por 40 años? Durante este tiempo recuperó cada trozo de tierra que habían perdido los reyes anteriores.

## Lección Bíblica:

Lee las páginas 1, 2, y 3 de la historia, 'Tragado Por Un Pez'. Haz las preguntas:

1. ¿Quién era el profeta?
2. ¿Cuál era su trabajo?
3. ¿Quién es el Dios verdadero?
4. ¿Qué has aprendido sobre el Rey Jeroboam II?
5. ¿Cuál fue el mensaje que Dios le dio a Jonás para el Rey Jeroboam II?

## Mensaje:

Lee: Deuteronomio 18:18. Dios dice que el rol de un profeta es decir las palabras que Dios le manda que diga.

## Versículo a Memorizar:


"Profeta les despertaré de en medio de sus hermanos, como tú; y pondré mis palabras en su boca, y él les hablará todo lo que yo le mandare." (Deuteronomio 18:18)


## Actividad:

1. Página para colorear: Israel pelea con los asirios.
2. For more printable activities, check out our Jonah Activity Book. Preview here: <https://www.biblepathwayadventures.com/activities/activity-book-jonah/>

## Oración de Cierre:

Finalice la lección con una pequeña oración.





# Planificación de la Lección



## Tragado Por Un Pez (Lección Dos)

**Lección Dos: Jonás huye de Dios**

**Maestro (a):**

**Sagradas Escrituras: Jonás 1:3**

**Objetivo de la Lección: Los niños aprenderán que existen consecuencias al desobedecer a Dios**

---

### **Oración de Inicio:**

Haga una pequeña oración con los niños antes de iniciar la lección.

### **Repaso de la lección Bíblica:**

En la lección Dos, El Rey Jeroboam II derrota al ejército asirio y recupera la tierra que le habían robado los enemigos de Israel. Dios le dice a Jonás que vaya a Nínive y dé un mensaje especial a sus habitantes. Los ninivitas son malvados y crueles. Pero en lugar de hacer eso, Jonás desobedece las instrucciones de Dios y hace planes para ir a Tarso.

### **¿Sabías que...?**

¿Sabías que muchos historiadores creen que Tarso estaba localizada en una parte lejana del Mar Mediterráneo muy cerca de España?

## Lección Bíblica:

Lee las páginas 4, 5, y 6 de la historia, 'Tragado Por Un Pez'. Haz las preguntas:

1. ¿De quién era la tierra que el Rey Jeroboam recuperó?
2. ¿A dónde le dijo Dios a Jonás que fuera después?
3. ¿Por qué Jonás desobedeció a Dios y se rehusó a ir?
4. ¿Cómo planeo Jonás huir de Dios?
5. ¿A dónde planeó Jonás ir en lugar de donde le había mandado Dios?

## Mensaje:

Lee: Deuteronomio 11:26-28. Cuando pecamos contra Dios y le desobedecemos, siempre tendremos resultados negativos para nosotros y para otros.

## Versículo a Memorizar:


"Si quisieréis y oyereis, comeréis el bien de la tierra" (Isaias 1:19)


## Actividad:

1. Prepare con los niños una línea de fichas de dominós. Cuando ellos empujen el primero, todos los dominós caerán. Cuando nosotros hacemos elecciones pecaminosas y desobedecemos a Dios, otras personas pueden también sufrir.
2. For more printable activities, check out our Jonah Activity Book. Preview here: <https://www.biblepathwayadventures.com/activities/activity-book-jonah/>

## Oración de Cierre:

Finalice la lección con una pequeña oración.





# Planificación de la Lección



## Tragado Por Un Pez (Lección Tres)

**Lección Tres: ¡Una tormenta violenta! | Maestro (a):**

**Sagradas Escrituras: Jonás 1:4-16**

**Objetivo de la Lección: Los niños aprenderán que Dios disciplina y corrige a aquellos a quienes ama**

---

### **Oración de Inicio:**

Haga una pequeña oración con los niños antes de iniciar la lección.

### **Repaso de la lección Bíblica:**

En la Lección Tres, Jonás desobedece las instrucciones de Dios y navega a través del Mar Mediterráneo hacia Tarso. Pero Dios envía una tormenta violenta para detenerlo. Los marineros están aterrorizados. Cuando se dan cuenta que la tormenta es por causa de Jonás, lanzan a Jonás al mar. ¡El barco finalmente se salva!

### **¿Sabías que...?**

¿Sabías que los marineros fenicios eran los más avanzados mercaderes del mundo en ese momento? Ellos navegaban a través del Mediterráneo, Atlántico, El Mar Rojo y el Océano Índico para hacer negocios con otras naciones.

## Lección Bíblica:

Lee las páginas 7, 8, 9, y 10 de la historia, 'Tragado Por Un Pez'. Haz las preguntas:

1. ¿Qué envió Dios para detener a Jonás cuando iba huyendo?
2. ¿Por qué crees que Dios quería detener a Jonás?
3. ¿Qué estaba haciendo Jonás mientras todos los marineros estaban orando a sus dioses?
4. ¿Cómo sufrieron otras personas a causa de la desobediencia de Jonás?
5. ¿Cómo protegieron los marineros el barco?

## Mensaje:

Lee: Job 5:17. Dios nos disciplina para nuestro beneficio, porque Él nos ama. Él quiere que nos portemos tan bien como su Hijo Jesús (Yeshua).

## Versículo a Memorizar:


"..porque Jehová reprende a los que ama, como un padre al hijo amado." (Proverbios 3:12)

## Actividad:

1. Laberinto de Jonás: ¡Ayuda a Jonás a encontrar Nínive!
2. For more printable activities, check out our Jonah Activity Book. Preview here: <https://www.biblepathwayadventures.com/activities/activity-book-jonah/>

## Oración de Cierre:

Finalice la lección con una pequeña oración.







# Planificación de la Lección



## Tragado Por Un Pez (Lección Cuatro)

**Lección Cuatro: ¡Nínive se arrepiente!**

**Maestro (a):**

**Sagradas Escrituras: Jonás 2:1- 3:5**

**Objetivo de la Lección: Los niños aprenderán el significado del arrepentimiento**

---

### Oración de Inicio:

Haga una pequeña oración con los niños antes de iniciar la lección.

### Repaso de la lección Bíblica:

En la Lección Cuatro, Dios envía a un pez gigante para que se trague a Jonás. El profeta vive dentro del pez durante tres días y tres noches. Finalmente, Dios le ordena al pez que escupa a Jonás de su boca. Después de que Jonás alcanza tierra firme, Dios le da a Jonás una segunda oportunidad y le dice que vaya a la ciudad de Nínive. Jonás entra en la ciudad y les dice a las personas que se arrepientan, que dejen su mal comportamiento y comiencen a seguir los Caminos de Dios.

### ¿Sabías que...?

¿Sabías que para el tiempo de la visita de Jonás, la ciudad de Nínive tenía una población de 100,000 personas? Estaba protegida por una gran muralla de piedra a su alrededor, tan ancha, ¡que dos carruajes cabían de lado a lado!

## Lección Bíblica:

Lee las páginas 11, 12, 13, y 14 de la historia, 'Tragado Por Un Pez'. Haz las preguntas:

1. ¿Cuántos días y cuántas noches estuvo Jonás dentro del pez?
2. ¿Quién le ordenó al pez que escupiera a Jonás de su boca?
3. ¿Por qué piensas que Jonás estaba preparado para obedecer a Dios?
4. ¿Qué significa arrepentimiento?
5. ¿Qué has aprendido sobre Jonás?

## Mensaje:

Lee: Hechos 26:20. El arrepentimiento significa volverse hacia Dios y hacer las cosas a la manera de Dios, en lugar de hacerlas a nuestra manera.

## Versículo a Memorizar:


"Dame saber y observaré tu ley, la guardaré de todo corazón." (Salmo 119:35)

## Actividad:


1. Página para colorear: Jonás dentro del Pez
2. Página para colorear: El Pez escupe a Jonás
3. For more printable activities, check out our Jonah Activity Book. Preview here: <https://www.biblepathwayadventures.com/activities/activity-book-jonah/>

## Oración de Cierre:

Finalice la lección con una pequeña oración.







# Planificación de la Lección



## Tragado Por Un Pez (Lección Cinco)

**Lección Cinco: ¡Dios es misericordioso!**

**Maestro (a):**

**Sagradas Escrituras: Jonás 3:5 - 4:11**

**Objetivo de la Lección: Los niños aprenderán sobre la misericordia**

---

### **Oración de Inicio:**

Haga una pequeña oración con los niños antes de iniciar la lección.

### **Repaso de la lección Bíblica:**

En esta Lección Cinco, las personas de Nínive escuchan a Jonás y sus palabras acerca del arrepentimiento. Dios mira su arrepentimiento y perdona a las personas. Jonás está enojado. Quiere que Dios castigue a las personas por su mal comportamiento. Espera fuera de la ciudad esperando que Dios la destruya. Pero en vez de eso, Dios usa una planta para enseñarle a Jonás sobre la misericordia.

### **¿Sabías que...?**

¿Sabías que los arqueólogos han encontrado actualmente las ruinas de Nínive en Irak? Las murallas y puertas originales aún pueden ser vistas en la ciudad opuesta de Mosul. Los habitantes de Nínive eran personas despiadadas que adoraban falsos ídolos de madera y piedra.

## Lección Bíblica:

Lee las páginas 15, 16, y 17 de la historia, 'Tragado Por Un Pez'. Haz las preguntas:

1. ¿Qué le dijo el rey a las personas de Nínive que tenían que hacer para mostrar su arrepentimiento?
2. ¿Cómo mostró Dios su misericordia a las personas de Nínive?
3. ¿Por qué Jonás no estaba contento con Dios?
4. ¿Cómo le enseña Dios a Jonás la lección sobre la misericordia?
5. ¿Qué te ha enseñado esta historia sobre Dios?

## Mensaje:

Lee: Salmos 145:9. Dios es generoso, misericordioso y amoroso. Él tuvo misericordia de las personas de Nínive. Los habitantes de Nínive eran enemigos crueles que se comportaban muy mal, pero Dios mostró su misericordia y les dio una segunda oportunidad al enviar a Jonás con su mensaje de arrepentimiento.

## Versículo a Memorizar:

"Sed compasivos, como compasivo es vuestro Padre." (Lucas 6:36)

## Actividad:

1. Página para colorear: El Rey de Nínive se arrepiente.
2. Juego: Prepara una actividad en la que los niños lancen y tiren monedas en una taza y tengan una segunda oportunidad si ellos no pueden meter las monedas.
3. For more printable activities, check out our Jonah Activity Book. Preview here: <https://www.biblepathwayadventures.com/activities/activity-book-jonah/>

## Oración de Cierre:

Finalice la lección con una pequeña oración.

