

Planificación de la Lección



Vendido a la esclavitud (Lección Uno)

Lección Uno: José vs Yeshua (Jesús)

Maestro (a):

Sagradas Escrituras: Génesis 37:1–22

Objetivo de la Lección: Los niños aprenderán que la vida de José es similar a la de Yeshua

Oración de Inicio:

Haga una pequeña oración con los niños antes de iniciar la lección.

Repaso de la lección Bíblica:

En la Lección Uno, Jacob le da a José, su hijo favorito, una capa de honor especial. Los diez hermanos mayores de José están celosos y ni siquiera lo tratan bien. Algún tiempo después, Dios le habla a José a través de dos sueños especiales que hacen que sus hermanos lo odien aún más. Un día mientras cuidaban las ovejas, Jacob envió a José a buscarlos. Cuando los hermanos lo ven a lo lejos, elaboran un plan malvado para hacerle daño.

¿Sabías que...?

¿Sabías que la vida de José era muy similar a la de Yeshua (Jesús) en la tierra? E.g. José fue vendido a los comerciantes por piezas de plata. ¿Qué pasó con Yeshua?

Lección Bíblica:

Lee las páginas 1, 2, y 3 de la historia, 'Vendido a la esclavitud'. Haz las preguntas:

1. ¿Quién era Jacob? ¿Cuántos hijos tuvo?
2. ¿Por qué le dio Jacob una capa de honor a José?
3. ¿Por qué los hermanos de José lo odiaban?
4. ¿De qué se trataban los sueños de José?
5. ¿Cómo decidieron los hermanos de José deshacerse de él?

Mensaje:

Lee: Génesis 37:1-40. Podemos ver muchas cosas en la vida de José y ver muchas cosas que nos señalan hacia Yeshua. La vida de José nos ayuda a entender la vida y la misión de Yeshua.

Versículo a Memorizar:



"Bendito seas cuando eres perseguido y dicen todo tipo de cosas malvadas en tu contra, porque tú me sigues a Mí." (Mateo 5:11)


Actividad:

1. Página para colorear: La capa nueva de José
2. Página para colorear: Los sueños de José
3. For more activities, check out our Genesis Activity Book and Joseph Activity Book for Kids Ages 3-5. Preview here: <https://www.biblepathwayadventures.com/activities/bereshit-genesis-activity-book/> and <https://biblepathwayadventures.com/activities/joseph-book-3-5/>

Oración de Cierre:

Finalice la lección con una pequeña oración.





Planificación de la Lección



Vendido a la esclavitud (Lección Dos)

Lección Dos: Vendido a la Esclavitud | Maestro (a):

Sagradas Escrituras: Génesis 37:23-39:20

Objetivo de la Lección: Los niños aprenderán que Dios bendice a aquellos quienes se mantienen obedientes y fieles en tiempos difíciles

Oración de Inicio:

Haga una pequeña oración con los niños antes de iniciar la lección.

Repaso de la lección Bíblica:

En la Lección Dos, los hermanos de José le quitan la capa y lo lanzan dentro de un pozo. Luego un grupo de comerciantes pasan en sus camellos. Sus hermanos venden a José a los comerciantes y se lo llevan a Egipto. En Egipto José trabaja para un hombre llamado Potifar. La esposa de Potifar trata de seducir a José, pero él no quiere desobedecerle a Dios (Yahweh) y se niega a estar con ella. La esposa de Potifar le miente a su esposo con respecto al comportamiento de José. Potifar se enoja y arroja a José a la cárcel.

¿Sabías que...?

¿Sabían que las especias que traían a Egipto por los comerciantes las quemaban como incienso en los templos para sanar a los enfermos y para embalsamar los cuerpos de la familia del Faraón?

Lección Bíblica:

Lee las páginas 4, 5, y 6 de la historia, 'Vendido a la esclavitud'. Haz las preguntas:

1. ¿A quiénes fue vendido José por sus hermanos?
2. ¿A cuál país llevaron a José?
3. ¿Qué le pasó a la fe de José hacia Yahweh? ¿Aún así lo obedeció?
4. ¿Qué le dijo a Potifar su esposa con respecto a José?
5. ¿Qué hizo Potifar después?

Mensaje:

Lee: Génesis 39:1-6. José se mantuvo fiel y paciente a lo largo de sus pruebas y Yahweh lo bendijo. El es un ejemplo para que nosotros obedezcamos a Dios aún cuando sea difícil.

Versículo a Memorizar:



"Bendito es el hombre quien persevera bajo prueba, porque cuando haya pasado la prueba, recibirá la corona de la vida que Dios le ha prometido a aquellos quienes lo amen a Él." (Santiago 1:12)


Actividad:

1. Página para colorear: ¡Dentro del Pozo!
2. For more activities, check out our Genesis Activity Book and Joseph Activity Book for Kids Ages 3-5. Preview here: <https://www.biblepathwayadventures.com/activities/bereshit-genesis-activity-book/> and <https://biblepathwayadventures.com/activities/joseph-book-3-5/>

Oración de Cierre:

Finalice la lección con una pequeña oración.





Planificación de la Lección



Vendido a la esclavitud (Lección Tres)

Lección Tres: De la Cárcel al Palacio | Maestro (a):

Sagradas Escrituras: Génesis 39:21-41:45

Objetivo de la Lección: Los niños aprenderán que Dios no se olvida de sus hijos quienes le aman

Oración de Inicio:

Haga una pequeña oración con los niños antes de iniciar la lección.

Repaso de la lección Bíblica:

En la Lección Tres, meten a José en la cárcel por muchos años. Durante este tiempo conoce al mayordomo y al panadero del Faraón y los ayuda a entender sus sueños extraños. Luego, el Faraón también tiene algunos sueños extraños. Sus magos no le pueden decir el significado de sus sueños, así que hace llamar a José. Con la ayuda de Dios, José le explica los sueños al Faraón. El Faraón se impresiona por la sabiduría de José y lo convierte en gobernador de Egipto.

¿Sabías que...?

¿Sabías que el significado del nuevo nombre egipcio dado a José 'Tzafnat-Pa'neach' significaba 'descodificador' o 'descodificador de secretos'?

Lección Bíblica:

Lee las páginas 7, 8, y 9 de la historia, 'Vendido a la esclavitud'. Haz las preguntas:

1. En la cárcel ¿Piensas que José continúa obedeciendo a Yahweh o pierde la fe en Dios?
2. ¿Crees que Dios se olvidó de José?
3. ¿Qué sueños tuvieron el mayordomo y el panadero? ¿Qué significaban?
4. ¿Qué significaban los sueños del Faraón sobre las vacas y los granos?
5. ¿Por qué el Faraón convirtió en gobernador de Egipto a José?

Mensaje:

Lee: Salmo 34:6-7 y 1 Juan 5:2-4. Dios no se olvidará de sus hijos quienes lo aman y lo respetan. Nosotros le enseñamos a Dios nuestro amor al mantener sus mandamientos.

Versículo a Memorizar:



"Se fuerte y valiente, no tengas miedo: porque Yahweh tu Dios está contigo; Él no te fallará o te abandonará". (Deuteronomio 31:6)


Actividad:

1. Laberinto: El Laberinto de José
2. For more activities, check out our Genesis Activity Book and Joseph Activity Book for Kids Ages 3-5. Preview here: <https://www.biblepathwayadventures.com/activities/bereshit-genesis-activity-book/> and <https://biblepathwayadventures.com/activities/joseph-book-3-5/>

Oración de Cierre:

Finalice la lección con una pequeña oración.





Planificación de la Lección



Vendido a la esclavitud (Lección Cuatro)

Lección Cuatro: La Escasez

Maestro (a):

Sagradas Escrituras: Génesis 41:46-42:26

Objetivo de la Lección: Los niños aprenderán que Dios controla nuestras circunstancias

Oración de Inicio:

Haga una pequeña oración con los niños antes de iniciar la lección.

Repaso de la lección Bíblica:

En la Lección Cuatro, José recolecta granos y construye canales y almacenes para prepararse para la escasez. Siete años después, comienza la escasez. Todos están hambrientos, incluyendo la familia de José en la tierra de Canaán. Viajan a Egipto para comprar granos. Cuando llegan, conocen a José, el gobernador egipcio. José los reconoce de inmediato, pero los hermanos no saben quién es él. José les da granos pero mantiene a uno de los hermanos (Simón) prisionero en Egipto mientras que los otros regresan a casa.

¿Sabías que...?

¿Sabían que en Egipto existe un canal artificial antiguo cerca del pueblo de Medinet-el-Faiyum, conocido como 'Bahr Yusuf'? Esto en árabe, significa más o menos 'vía fluvial de José'.

Lección Bíblica:

Lee las páginas 10, 11, y 12 de la historia, 'Vendido a la esclavitud'. Haz las preguntas:

1. ¿Qué hizo José para prepararse para la escasez?
2. ¿Por qué los hermanos de José fueron a Egipto?
3. ¿Por qué los hermanos de José no lo reconocieron?
4. ¿A quién le dijo José que le trajeran sus hermanos la próxima vez que vinieran a buscar granos?
5. ¿Cómo gratificó Dios a José por su fidelidad?

Mensaje:

Lee: Romanos 8:28 y Proverbios 19:21. Como José, Dios tiene un propósito para todo lo que nos pasa en nuestras vidas.

Versículo a Memorizar:



"Yo sé que Tu puedes hacerlo todo, y ninguno de tus propósitos pueden ser impedidos." (Job 42: 2)


Actividad:

1. Página para colorear: El Faraón y sus magos
2. For more activities, check out our Genesis Activity Book and Joseph Activity Book for Kids Ages 3-5. Preview here: <https://www.biblepathwayadventures.com/activities/bereshit-genesis-activity-book/> and <https://biblepathwayadventures.com/activities/joseph-book-3-5/>

Oración de Cierre:

Finalice la lección con una pequeña oración.





Planificación de la Lección



Vendido a la esclavitud (Lección Cinco)

Lección Cinco: La Copa de Plata

Maestro (a):

Sagradas Escrituras: Génesis 42:27-44:13

Objetivo de la Lección: Los niños aprenderán sobre las doce tribus de Israel

Oración de Inicio:

Haga una pequeña oración con los niños antes de iniciar la lección.

Repaso de la lección Bíblica:

En la Lección Cinco, los hermanos de José llegan a casa y descubren el dinero que habían llevado a Egipto dentro de sus bolsos. Jacob atemorizado se rehúsa a permitirles que regresen a Egipto. Pero pronto todo el grano se acaba y la familia tiene hambre. Jacob acepta enviar a sus hijos de regreso a Egipto con Benjamín, para comprar más comida. Cuando llegan, José les invita a una comida. Después, uno de los sirvientes de José los sigue y los acusa de haber robado la copa de plata de José. El sirviente revisa los bolsos y encuentra la copa de plata dentro del bolso de Benjamín.

¿Sabías que...?

¿Sabías que Yahweh le cambió el nombre a Jacob por el nombre de Israel? (Génesis 32:28) A los hebreos se les conoce como israelitas, ya que las tribus eran llamadas de acuerdo a los nombres de los hijos y los nietos de Israel.

Lección Bíblica:

Lee las páginas 13, 14, y 15 de la historia, 'Vendido a la esclavitud'. Haz las preguntas:

1. ¿Por qué Jacob se rehusaba a permitir que sus hijos volvieran a Egipto con Benjamín?
2. ¿Por qué Jacob cambió de parecer?
3. ¿Qué pasó cuando los hermanos llegaron de regreso a Egipto?
4. ¿Qué dos cosas extrañas ocurrieron durante la comida?
5. ¿En cuál de los bolsos consiguieron la copa de plata perdida los sirvientes?

Mensaje:

Lee: Deuteronomio 28. Las tribus de Israel estaban bendecidas cuando obedecían a Dios y seguían sus caminos. Dios desea que lo amemos y lo obedezcamos. Promete bendecirnos si lo hacemos.

Versículo a Memorizar:



"Escucha, oh Israel: nuestro Dios es sólo uno. Ama a Dios con todo tu corazón con toda tu alma y todas tus fuerzas." (Deuteronomio 6:4-5)


Actividad:

1. Página para colorear: Las doce tribus de Israel
2. For more activities, check out our Genesis Activity Book and Joseph Activity Book for Kids Ages 3-5. Preview here: <https://www.biblepathwayadventures.com/activities/bereshit-genesis-activity-book/> and <https://biblepathwayadventures.com/activities/joseph-book-3-5/>

Oración de Cierre:

Finalice la lección con una pequeña oración.





Planificación de la Lección



Vendido a la esclavitud (Lección Seis)

Lección Seis: ¡Perdonado!

Maestro (a):

Sagradas Escrituras: Génesis 44:14-47:27

Objetivo de la Lección: Los niños aprenderán sobre el perdón

Oración de Inicio:

Haga una pequeña oración con los niños antes de iniciar la lección.

Repaso de la lección Bíblica:

En la Lección Seis los hermanos de José, asustados, se ponen de pie ante él. José los acusa de haberle robado la copa de plata. Judas le ruega a José que no se quede con Benjamín para convertirlo en su esclavo. José no puede mantener más su secreto y finalmente les cuenta quién es. Emocionados, los hermanos regresan a casa a buscar a su padre y a sus familias. El Faraón le otorga a la familia de José la mejor tierra en Egipto: la tierra de Goshen.

¿Sabías que...?

¿Sabías que la evidencia de un asentamiento hebreo, se ha conseguido en el área conocida como la Tierra de Goshen? Los arqueólogos han descubierto restos de burros, cerámica y armas.

Lección Bíblica:

Lee las páginas 16, 17, y 18 de la historia, 'Vendido a la esclavitud'. Haz las preguntas:

1. ¿Cuál de los hermanos le rogó a José que salvara a Benjamín?
2. ¿Perdonó José a sus hermanos por lo que le habían hecho?
3. ¿Que entendió José sobre el plan de Dios?
4. ¿Por qué se mudó Jacob (Israel) con su familia a Egipto?
5. ¿Dónde vivieron cuando llegaron a Egipto?

Mensaje:

Lee: Levíticos 19:18 y Mateo 6:14-15. Yahweh quiere que nosotros perdonemos a la gente y que no guardemos rencores o que nos vengamos de ellos. Esto le agrada a Dios cuándo lo hacemos.

Versículo a Memorizar:

"Sean buenos y amorosos el uno con el otro. Perdónense el uno al otro, como Dios nos perdonó a través de Cristo." (Efesios 4:32)

Actividad:

1. Página para colorear: José y sus hermanos
2. For more activities, check out our Genesis Activity Book and Joseph Activity Book for Kids Ages 3-5. Preview here: <https://www.biblepathwayadventures.com/activities/bereshit-genesis-activity-book/> and <https://biblepathwayadventures.com/activities/joseph-book-3-5/>

Oración de Cierre:

Finalice la lección con una pequeña oración.

